
	REPUBLICA DE COLOMBIA DEPARTAMENTO DEL CAUCA CONCEJO MUNICIPAL DE TIMBIQUÍ	Código: FR.TA.M-02	
	FORMATO PROYECTO	Versión: 01 Página 1 de 4	

**ACUERDO No. 008 DEL 2024  
(4 Junio)**

**POR MEDIO DEL CUAL SE ADOPTA EL PLAN DE DESARROLLO DEL MUNICIPIO DE TIMBIQUÍ "JUNTOS POR EL CAMBIO, ¡AVANCEMOS!" PARA EL PERIODO 2024 - 2027 Y SE DICTAN OTRAS DISPOSICIONES.**

**EL HONORABLE CONCEJO MUNICIPAL DE TIMBIQUÍ, CAUCA,** En uso de sus atribuciones Constitucionales y Legales y en especial las que les confiere el numeral 2 del artículo 313, 342 de la Constitución Política, las leyes 136 de 1994, 388 de 1997, 1454 de 2011, 1551 de 2012, artículos 39 y 40 de la ley 152 de 1994 y,



**CONSIDERANDO**

Que el numeral 2 del artículo 313 de la Constitución Política establece dentro de las competencias de los Concejos Municipales adoptar los correspondientes planes y programas de desarrollo económico y social y de obras públicas.

El artículo 339 de la Constitución Política prevé que las entidades territoriales elaborarán y adoptarán de manera concertada entre ellas y el gobierno nacional, planes de desarrollo, con el objeto de asegurar el uso eficiente de sus recursos y el desempeño adecuado de las funciones que les hayan sido asignadas por la Constitución y la ley. Los planes de las entidades territoriales estarán conformados por una parte estratégica y un plan de inversiones de mediano y corto plazo.

Que el artículo 342 de la Constitución Política establece que la correspondiente ley orgánica reglamentará todo lo relacionado con los procedimientos de elaboración, aprobación y ejecución de los planes de desarrollo y dispondrá los mecanismos apropiados para su armonización y para la sujeción a ellos de los presupuestos oficiales. Determinará, igualmente, la organización y funciones del Consejo Nacional de Planeación y de los consejos territoriales, así como los procedimientos conforme a los cuales se hará efectiva la participación ciudadana en la discusión de los planes de desarrollo, y las modificaciones correspondientes, conforme a lo establecido en la Constitución.

Que el artículo 40 de la ley 152 de 1994, en cuanto la aprobación de los Planes de Desarrollo, manifiesta "Los planes serán sometidos a la consideración de la Asamblea o Concejo dentro de los primeros cuatro (4) meses del respectivo período del Gobernador o Alcalde para su aprobación. La Asamblea o Concejo deberá decidir sobre los Planes dentro del mes siguiente a su presentación y si transcurre ese lapso sin adoptar decisión alguna, el Gobernador o alcalde podrá adoptarlos mediante decreto. Para estos efectos y si a ello hubiere lugar, el respectivo Gobernador o Alcalde convocará a sesiones extraordinarias a la correspondiente Asamblea o Concejo. Toda

	REPUBLICA DE COLOMBIA DEPARTAMENTO DEL CAUCA CONCEJO MUNICIPAL DE TIMBIQUÍ	Código: FR.TA.M-02	
	FORMATO PROYECTO	Versión: 01	
		Página 2 de 4	

modificación que pretenda introducir la Asamblea o Concejo, debe contar con la aceptación previa y por escrito del Gobernador o Alcalde, según sea el caso.”

Que, en mérito de lo expuesto, el Honorable Concejo Municipal

**ACUERDA**

**TITULO I  
PRINCIPIO GENERALES  
CAPITULO UNICO**



**ADOPCIÓN, DEFINICIÓN, OBJETIVO Y AMBITO DE APLICACIÓN**

**ARTICULO PRIMERO:** Adóptese **EL PLAN DE DESARROLLO DEL MUNICIPIO DE TIMBIQUÍ “JUNTOS POR EL CAMBIO, AVANCEMOS” PARA EL PERIODO 2024 - 2027.** Que se constituye el marco de acción de las políticas, programas, estrategias y proyectos de la administración municipal y la herramienta fundamental para generar las condiciones idóneas de bienestar para nuestra comunidad, y representa la apuesta para el municipio de TIMBIQUÍ en Educación, Comercio, Seguridad, Medio Ambiente, Infraestructura, Transformación Social, Desarrollo Económico para hacer de TIMBIQUÍ un municipio incluyente, participativo y generador de bienestar.

**ARTICULO SEGUNDO:** El Plan de Desarrollo consta en su estructuración de un Diagnóstico, un Plan Estratégico, un Plan Plurianual de Inversiones, un capítulo de Iniciativas con cargue al Sistema General de Regalías, un capítulo de Paz y un Capítulo de Seguimiento y Evaluación del Plan, y, cuenta como anexos que hacen parte integral del mismo el Plan Territorial de Salud.

**ARTICULO TERCERO:** El propósito del Plan de Desarrollo además de brindar procesos integrales que mejoren las condiciones de vida de la población, desde las dimensiones del desarrollo social, económico, vial, conectividad, medio ambiente, gestión del riesgo y gobierno territorial; cerrando brechas que permitan disminuir las necesidades poblacionales del municipio. Es el respeto de la dignidad del ser humano, prevaleciendo la promoción, difusión y aplicación de los derechos humanos en cada actuación de la administración. Además de crear condiciones propicias y adecuadas para construir las bases sólidas que permitan el desarrollo armónico, integral y estable del Municipio.

**ARTICULO CUARTO:** La elaboración y ejecución de los presupuestos, así como las acciones de la administración municipal, serán regidas por **EL PLAN DE DESARROLLO DEL MUNICIPIO DE TIMBIQUÍ “JUNTOS POR EL CAMBIO, AVANCEMOS” PARA EL PERIODO 2024 - 2027.**

	REPUBLICA DE COLOMBIA DEPARTAMENTO DEL CAUCA CONCEJO MUNICIPAL DE TIMBIQUÍ	Código: FR.TA.M-02	
		Versión: 01	
FORMATO PROYECTO		Página 3 de 4	

**Parágrafo:** EL PLAN DE DESARROLLO DEL MUNICIPIO DE TIMBIQUÍ “JUNTOS POR EL CAMBIO, AVANCEMOS” PARA EL PERIODO 2024 - 2027. Será el que se encuentra en el documento anexo al presente acuerdo, el cual se entenderá parte integrante del mismo y tendrá la misma fuerza legal que el acuerdo.

**PARAGRAFO:** Para la ejecución de un proyecto de inversión, previamente debe estar radicado y viabilizado por el Banco de Proyectos de Inversión de la Secretaría de Planeación Municipal”

**ARTICULO QUINTO:** Adóptese el plan plurianual de inversiones y sus fuentes de financiación.

**PARAGRAFO:** La matriz plurianual de inversiones adoptada en el artículo 5º del presente Acuerdo, está aforada en la suma de **CIENTO CUARENTA Y NUEVE MIL DOSCIENTOS TRES MILLONES CUATROCIENTOS DOS MIL QUINIENTOS VEINTISÉIS PESOS** (\$149.203.402.526)

**ARTICULO SEXTO:** Autorícese al Alcalde Municipal de **TIMBIQUÍ**, para que durante el periodo constitucional para el cual fue elegido efectuó las siguientes acciones:



1.- Reglamentar los sistemas de Seguimiento y Evaluación del **PLAN DE DESARROLLO DEL MUNICIPIO DE TIMBIQUÍ “JUNTOS POR EL CAMBIO, AVANCEMOS” PARA EL PERIODO 2024 - 2027.**

2.- El seguimiento y evaluación del plan de desarrollo es un proceso continuo que permite monitorear el avance del plan y evaluar su impacto. Este proceso es fundamental para garantizar que el plan se implemente de manera efectiva y que se alcancen los objetivos establecidos, para lo cual se debe realizar las siguientes actividades:

- ✓ Definición de los objetivos del seguimiento y evaluación.
- ✓ Diseño del sistema de seguimiento y evaluación.
- ✓ Implementación del sistema de seguimiento y evaluación.
- ✓ Análisis de los resultados del seguimiento y evaluación.
- ✓ Toma de decisiones en función de los resultados del seguimiento y evaluación.

3.- Realizar las correcciones ortográficas y de forma que se presenten en el contenido del Plan de Desarrollo objeto del presente acuerdo.

**PARAGRAFO:** El señor alcalde a través del funcionario que él designe, debe presentar al Concejo Municipal y antes de la expedición del acto administrativo que contenga los ajustes, correcciones ortográficas y de forma que se presenten en el contenido del Plan de Desarrollo, además de lo autorizado en los numerales 1 y 2 del Artículo 6 del presente Acuerdo

	REPUBLICA DE COLOMBIA DEPARTAMENTO DEL CAUCA CONCEJO MUNICIPAL DE TIMBIQUI	Código: FR.TA.M-02	
	FORMATO PROYECTO	Versión: 01	

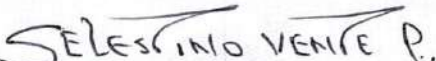
**ARTICULO SÉPTIMO: Proyectos que implementan iniciativas del programa de Desarrollo con Enfoque Territorial PDET.** En cumplimiento del párrafo primero del artículo 6 de la Ley 418 de 1997, modificado por el artículo 4 de la Ley 2272 de 2022, la Administración municipal en el marco de sus competencias y de acuerdo con la disponibilidad fiscal, promoverá de manera prioritaria, la ejecución de proyectos que implementen iniciativas de PDET y se asocien a alguno o algunos programas y/o líneas estratégicas del presente plan de desarrollo.


**ARTÍCULO OCTAVO:** Una vez aprobado **EL PLAN DE DESARROLLO DEL MUNICIPIO DE TIMBIQUÍ "JUNTOS POR EL CAMBIO, AVANCEMOS" PARA EL PERIODO 2024 - 2027.** La Administración Municipal deberá formular Indicativo de Gestión y anualmente los correspondientes Planes de Acción Sectoriales conforme a la reglamentación establecida.

**ARTICULO NOVENO:** Cada seis (6) meses, el señor Alcalde a través del funcionario que él designe, presentará ante el Concejo Municipal un informe detallado sobre la ejecución, seguimiento y evaluación del Plan de Desarrollo incluido lo establecido en el Artículo 8 del presente Acuerdo, así como los Planes de Acción de cada de Secretaría

**ARTICULO DECIMO:** El presente acuerdo rige a partir de su aprobación, sanción y su respectiva publicación y deroga todas las disposiciones que le sean contrarias.



Dado en el recinto del honorable concejo Municipal de Timbiquí Cauca, a los treinta y un (31) días del mes mayo del dos mil veinticuatro (2024).

  
**SELESTINO VENTE FLOREZ**  
 Presidente del Concejo Municipal.

  
**MILTON ALEXIS VENTE HERRERA**  
 Secretario General

Presentado a iniciativa de

  
**KILIAN CUERO RUIZ**  
 Alcalde Municipal

	REPUBLICA DE COLOMBIA DEPARTAMENTO DEL CAUCA CONCEJO MUNICIPAL DE TIMBIQUI	
<b>REMISIÓN DE PROYECTO</b>		Página 7 de 8

**EL SUSCRITO PRESIDENTE Y SECRETARIO GENERAL DEL HONORABLE CONCEJO MUNICIPAL DE TIMBIQUI – CAUCA**

CERTIFICA:

Que el proyecto de acuerdo “**POR MEDIO DEL CUAL SE ADOPTA EL PLAN DE DESARROLLO DEL MUNICIPIO DE TIMBIQUÍ “JUNTOS POR EL CAMBIO, ¡AVANCEMOS!” PARA EL PERIODO 2024 - 2027 Y SE DICTAN OTRAS DISPOSICIONES**” Fue discutido y aprobado en los términos de la ley 136 de 1994, en sus dos debates reglamentarios verificados en días diferentes así: El primer debate en la comisión primera permanente de plan de Concejo Municipal, El día veintitrés (23) de mayo de 2024, el segundo debate en Sesión Plenaria del Honorable Concejo Municipal de Timbiquí – Cauca, el día treinta y uno (31) de mayo del 2024.

*SELESTINO VENITE P.*

**SELESTINO VENITE FLOREZ**  
 Presidente Concejo Municipal

*MILTON ALEXIS VENITE HERRERA*

**MILTON ALEXIS VENITE HERRERA**  
 Secretario General

REMISION

**SECRETARIO GENERAL**

El suscrito Secretario general del Honorable Concejo Municipal de Timbiquí – Cauca, remite el presente acuerdo con el número **008**, hoy cuatro (4) de junio de 2024, al despacho del señor Alcalde Municipal, para lo de su competencia. El cual consta de diez (10) artículos, cuatro (4) folios escritos, más dos (2) hojas netas de certificación y remisión, y un anexo de trescientos veinte (320) folios para un total de trescientos veintiséis (326) folios.

*MILTON ALEXIS VENITE HERRERA*

**MILTON ALEXIS VENITE HERRERA**  
 Secretario General

**EL SUSCRITO SECRETARIO GENERAL DEL HONORABLE CONCEJO MUNICIPAL DE TIMBIQUI- CAUCA**

**HACE CONSTAR**


Que el proyecto de acuerdo distinguido con número **008 “POR MEDIO DEL CUAL SE ADOPTA EL PLAN DE DESARROLLO DEL MUNICIPIO DE TIMBIQUÍ “JUNTOS POR EL CAMBIO, ¡AVANCEMOS!” PARA EL PERIODO 2024 - 2027 Y SE DICTAN OTRAS DISPOSICIONES”** Presentado a esta corporación a iniciativa del señor Alcalde Municipal, Fue discutido y aprobado en los términos de la ley 136 de 1994, en sus dos debates reglamentarios verificados en días diferentes así: El primer debate en la comisión primera permanente de plan de Concejo Municipal, El día veintitrés (23) de mayo de 2024, el segundo debate en Sesión Plenaria del Honorable Concejo Municipal de Timbiquí – Cauca, el día treinta y uno (31) de mayo del 2024.



**MILTON ALEXIS VENTE HERRERA**  
 Secretario General

**REMISION**

En Timbiquí – Cauca a los cuatro (4) de junio del 2024, se remite el presente acuerdo a conocimiento del señor Alcalde Municipal, para lo de ley.





**MILTON ALEXIS VENTE HERRERA**  
 Secretario General



DEPARTAMENTO DEL CAUCA  
 MUNICIPIO DE TIMBIQUI  
 NIT: 800.051.167 - 1

RADICADOR DE DOCUMENTOS


FECHA: 04 JUN 2024 No. R: 580  
 NOMBRE: Comité Emulato B  
 No. CC: 5467327 HORA: 02:58 p.m.

	<b>DEPARTAMENTO DEL CAUCA</b> <b>MUNICIPIO DE TIMBIQUÍ</b> <b>NIT: 800.051.167 - 1</b> <b>DESPACHO ALCALDE</b>	Código: DA.100.02	
		Versión: 2	
		Vigencia: 26/01/2021	
	<b>FORMATO DE ACUERDO</b>	Página: 1 de 1	

**ALCALDÍA MUNICIPAL DE TIMBIQUI - CAUCA, CUATRO (4) DE JUNIO DE DOS MIL VEINTICUATRO (2024).**



**EL ALCALDE DEL MUNICIPIO DE TIMBIQUI - CAUCA**, en ejercicio de lo dispuesto en el Artículo 76 de la Ley 136 de 1994, **SANCIONA** el Acuerdo Número 008 del cuatro (4) de junio de dos mil veinticuatro (2024). **"POR MEDIO DEL CUAL SE ADOPTA EL PLAN DE DESARROLLO DEL MUNICIPIO DE TIMBIQUÍ "JUNTOS POR EL CAMBIO, ¡AVANCEMOS!" PARA EL PERIODO 2024 - 2027 Y SE DICTAN OTRAS DISPOSICIONES.**

Para constancia se firma en el Municipio de Timbiquí Cauca, a los cuatro (4) días del mes de junio de dos mil veinticuatro (2024).

  
**KILIAN CUERO RUIZ**

Alcalde del Municipio de Timbiquí Cauca.

Proyectó: Eleutina Angulo de Aragón – Secretaria *de*  
 Revisó: Aureliano Ramírez Zúñiga  
 y Aprobó: Kilian Cuero Ruiz – Alcalde encargado\_\_


	<b>DEPARTAMENTO DEL CAUCA</b> <b>MUNICIPIO DE TIMBIQUÍ</b> <b>NIT: 800.051.167 – 1</b> <b>DESPACHO ALCALDE</b>	Código: DA.100.02	
		Versión: 2	
		Vigencia: 26/01/2021	
	<b>FORMATO DE ACUERDO</b>		

**LA SUSCRITA SECRETARIA EJECUTIVA DE LA ALCALDÍA MUNICIPAL DE  
TIMBIQUI – CAUCA**



**HACE CONSTAR:**

Que el Proyecto de Acuerdo número **008** de 2024 **“POR MEDIO DEL CUAL SE ADOPTA EL PLAN DE DESARROLLO DEL MUNICIPIO DE TIMBIQUÍ “JUNTOS POR EL CAMBIO, ¡AVANCEMOS!” PARA EL PERIODO 2024 - 2027 Y SE DICTAN OTRAS DISPOSICIONES.** Fue recibido en la secretaria de la Alcaldía Municipal de Timbiquí - Cauca, hoy cuatro (4) del mes de junio de dos mil veinticuatro (2024) y pasa al Despacho del señor Alcalde para su respectiva sanción.

  
**ELEUTINA ANGULO DE ARAGON**  
 Secretaria Ejecutiva.

Proyectó: Eleutina Angulo de Aragón 




	<b>DEPARTAMENTO DEL CAUCA</b> <b>MUNICIPIO DE TIMBIQUÍ</b> <b>NIT: 800.051.167 – 1</b> <b>DESPACHO ALCALDE</b>	<b>Código: DA.100.02</b>	
	<b>FORMATO DE ACUERDO</b>	<b>Versión: 2</b> <b>Vigencia: 26/01/2021</b> <b>Página: 1 de 1</b>	



**LA SUSCRITA SECRETARIA DE LA ALCALDÍA MUNICIPAL DE TIMBIQUI – CAUCA**

**HACE CONSTAR:**

Que el Acuerdo número 008 del cuatro (4) de junio de 2024 **“POR MEDIO DEL CUAL SE ADOPTA EL PLAN DE DESARROLLO DEL MUNICIPIO DE TIMBIQUÍ “JUNTOS POR EL CAMBIO, ¡AVANCEMOS!” PARA EL PERIODO 2024 - 2027 Y SE DICTAN OTRAS DISPOSICIONES”**, fue publicado en la cartelera de la Alcaldía municipal de Timbiquí Cauca, durante los días 5, 6 y 7 del mes de junio de 2024.

  
**ELEUTINA ANGULO DE ARAGÓN**  
 Secretaria Ejecutiva Alcaldía.


Proyectó: Eleutina Angulo de Aragón 



	<b>DEPARTAMENTO DEL CAUCA</b> <b>MUNICIPIO DE TIMBIQUÍ</b> <b>NIT: 800.051.167 – 1</b> <b>DESPACHO ALCALDE</b>	Código: DA.100.02	
		Versión: 2	
<b>FORMATO DE ACUERDO</b>		Vigencia: 26/01/2021	
		Página: 1 de 1	

**LA SUSCRITA SECRETARIA DE LA ALCALDÍA MUNICIPAL DE TIMBIQUI – CAUCA.**

**REMISIÓN:** Hoy siete (7) del mes de junio de 2024, remito el Acuerdo Número 008 del cuatro (4) de junio de 2024 **“POR MEDIO DEL CUAL SE ADOPTA EL PLAN DE DESARROLLO DEL MUNICIPIO DE TIMBIQUÍ “JUNTOS POR EL CAMBIO, ¡AVANCEMOS!” PARA EL PERIODO 2024 - 2027 Y SE DICTAN OTRAS DISPOSICIONES”**. Al despacho del señor Gobernador del Departamento del Cauca, para lo de su competencia; el cual consta de 10 folios útiles escritos y un anexo de 320 folios, para un total de 330 folios.-

  
**ELEUTINA ANGULO DE ARAGÓN**  
 Secretaria Ejecutiva.



Proyectó: Eleutina Angulo de Aragón 

	<b>REPUBLICA DE COLOMBIA</b> <b>DEPARTAMENTO DEL CAUCA</b> <b>CONCEJO MUNICIPAL DE TIMBIQUÍ</b>	<b>Código: FR.TA.M-02</b>	 Libertad y Orden
		<b>Versión: 01</b>	
	<b>FORMATO DE PROYECTO</b>	<b>Página: 1 de 320</b>	

**PLAN DE DESARROLLO TERRITORIAL**  
**MUNICIPIO DE TIMBIQUÍ - CAUCA**  
**2024 - 2027**

**KILIAN CUERO RUÍZ**  
**ALCALDE**

**MUNICIPIO DE TIMBIQUÍ**  
**DEPARTAMENTO DEL CAUCA**  
**COLOMBIA**  
**2024**

	<b>REPUBLICA DE COLOMBIA</b> <b>DEPARTAMENTO DEL CAUCA</b> <b>CONCEJO MUNICIPAL DE TIMBIQUÍ</b>	<b>Código: FR.TA.M-02</b>	 Libertad y Orden
	<b>FORMATO DE PROYECTO</b>	<b>Versión: 01</b> <b>Página: 2 de 320</b>	

**PLAN DE DESARROLLO TERRITORIAL**  
**MUNICIPIO DE TIMBIQUÍ – CAUCA**  
**2024 – 2027**

**CONSEJO TERRITORIAL DE PLANEACIÓN DEL MUNICIPIO DE TIMBIQUÍ - CAUCA**

**MANUEL MONTAÑO MARTINEZ**  
 REPRESENTANTE DE LA ASOCIACIÓN DE CONSEJEROS COMUNITARIOS  
 CEDULA: 4.779.680  
 CELULAR: 3176820107

**VENANCIO FLÓREZ LÓPEZ**  
 REPRESENTANTE DEL SECTOR AMBIENTAL Y ECOLÓGICO  
 CEDULA: 16.264.716  
 CELULAR: 3161740461

**RAIMUNDO SÁNCHEZ ROFRIGUEZ**  
 REPRESENTANTE DEL SECTOR COMERCIO  
 CEDULA: 94.251.809  
 CELULAR: 3103845456



**TOMASA VENTÉ SINISTERRA**  
 REPRESENTANTE DE LAS MUJERES  
 CEDULA: 25.717.465  
 CELULAR: 3107394395

**NINFA HINESTROZA**  
**DEINER ANGEL ALEGRÍA BALANTA**  
 REPRESENTANTE DEL SECTOR SOCIAL (JÓVENES, VÍCTIMAS, LGTBI, ADULTO MAYOR)  
 CEDULA: 25.721.442  
 CELULAR: 3160643658  
 CEDULA: 1.147.954.815  
 CELULAR: 3122074486

**WESNER MEJÍA**  
 REPRESENTANTE DE LOS INDÍGENAS

**DOMINGO ANTONIO VALENCIA RODRIGUEZ**  
 REPRESENTANTE DE LAS JUNTAS DE ACCIÓN COMUNAL  
 CEDULA: 76.339.024  
 CELULAR: 3158209242

**TOMÁS VALENCIA RODRIGUEZ**  
 REPRESENTANTE DEL SECTOR DE DISCAPACIDAD  
 CEDULA: 4.779.419  
 CELULAR: 3104128115



	<b>REPUBLICA DE COLOMBIA</b> <b>DEPARTAMENTO DEL CAUCA</b> <b>CONCEJO MUNICIPAL DE TIMBIQUI</b>	<b>Código: FR.TA.M-02</b>	 Libertad y Orden
		<b>Versión: 01</b>	
<b>FORMATO DE PROYECTO</b>	<b>Página: 3 de 320</b>		

**PLÍNIO GRANJA CUERO**  
 REPRESENTANTE DE LAS IGLESIAS  
 CEDULA: 94.301.212  
 CELULAR: 3188002107

**SENNY DINET ROJAS GARCIA**  
 REPRESENTANTE DEL SECTOR EDUCACIÓN  
 CEDULA: 31.569.882  
 CELULAR: 3185737075

**MARÍA SANTO VIÁFARA VENTÉ**  
 REPRESENTANTE DE LOS ORGANISMOS DE SOCORRO  
 CEDULA: 25.718.342  
 CELULAR: 3206068060



**YEYI SINISTERRA ALEGRIA**  
 REPRESENTANTE DE LOS MINEROS Y CAMPESINOS  
 CELULAR: 3188647162

	<b>REPUBLICA DE COLOMBIA</b> <b>DEPARTAMENTO DEL CAUCA</b> <b>CONCEJO MUNICIPAL DE TIMBIQUÍ</b>	Código: FR.TA.M-02	 Libertad y Orden
		Versión: 01	
FORMATO DE PROYECTO		Página: 4 de 320	



**MUNICIPIO DE TIMBIQUÍ**  
**DEPARTAMENTO DEL CAUCA**  
**COLOMBIA**  
**2024**

**TABLA DE CONTENIDO**

	Pág.
CAPÍTULO 1.....	8
PRESENTACIÓN .....	8
MISIÓN .....	11
VISIÓN .....	11
CAPÍTULO 2.....	12
2. DIAGNÓSTICO .....	12
2.1 Presentación .....	12
2.2 DIMENSIÓN POBLACIONAL.....	14
2.2.1 Tamaño de la población.....	14
2.2.2 Crecimiento.....	15
2.2.3 Estructura de la población .....	18
2.2.4 DISTRIBUCIÓN .....	20
2.3 DIMENSIÓN AMBIENTAL .....	21
2.3.1 Ambiente natural: .....	22
2.3.2 Áreas de Protección.....	34
2.3.3 AMBIENTE CONSTRUIDO: EQUIPAMIENTO, INFRAESTRUCTURA PÚBLICA .....	42
2.4 DIMENSIÓN SOCIAL.....	48
2.4.1 Pobreza multidimensional.....	48
2.4.2 Salud y protección social .....	49
2.4.3 Análisis de la situación de Salud del Municipio .....	50
2.4.4 Cobertura en Vacunación .....	53
2.4.5 Educación .....	53
2.4.6 TICS .....	57
2.4.7 Cultura y deporte: reporte de informe y gestión, inversión, población caracterizada, escuelas deportivas .....	58
2.4.8 conflicto armado .....	59
2.4.9 POBLACIONES VULNERABLES:.....	66
2.5 DIMENSIÓN ECONÓMICA .....	78
2.5.1 Empleo y desempleo.....	78
2.5.2 Actividades económicas .....	81
2.5.3 Agricultura y Desarrollo social:.....	81
2.5.6 Tamaño del mercado interno.....	88

	<b>REPUBLICA DE COLOMBIA</b> <b>DEPARTAMENTO DEL CAUCA</b> <b>CONCEJO MUNICIPAL DE TIMBIQUI</b>	<b>Código: FR.TA.M-02</b>	
		<b>Versión: 01</b>	
<b>FORMATO DE PROYECTO</b>		<b>Página: 5 de 320</b>	<b>Libertad y Orden</b>



- 2.5.7 Turismo ..... 89
- 2.5.8 Competitividad ..... 92
- 2.6 DIMENSIÓN GOBIERNO, GOBERNANZA E INSTITUCIONALIDAD ..... 94
  - 2.6.1 Estado actual del MIPG ..... 94
  - 2.6.2 Índice de desempeño Institucional ..... 94
  - 2.6.3 Índice de desempeño por Dimensiones ..... 95
  - 2.6.4 Índice desempeño por política ..... 96
- CAPÍTULO 3 ..... 97
  - 3.1 Plan Estratégico ..... 97
  - 3.2 Planteamiento Estratégico del Plan de Desarrollo ..... 97
    - 3.2.1 Visión de Desarrollo ..... 97
    - 3.2.2 Misión ..... 98
    - 3.2.3. Pactos Territoriales ..... 98
    - 3.2.4. Estrategias de Inclusión ..... 99
    - 3.2.5. Población victima ..... 100
    - 3.2.6. La participación social y comunitaria como eje dinamizador del desarrollo local ..... 101
    - 3.2.7. Objetivos Estratégicos del Plan de Desarrollo “Juntos por el Cambio, Avancemos” 2024 -2027 ..... 101
    - 3.2.8. Matriz Estratégica ..... 102
- CAPÍTULO 4 ..... 156
- PLAN INVERSIONES ..... 156
- 4. Plan Plurianual de Inversiones ..... 156
- CAPÍTULO 5 ..... 294
- PAZ EN EL PLAN DE DESARROLLO ..... 294
- 5. La Paz en la estructuración del Plan de Desarrollo Municipal ..... 294
- CAPÍTULO 6 ..... 311
- INICIATIVAS CON CARGUE AL SISTEMA GENERAL DE REGALÍAS ..... 311
- 6. Sistema General de Regalías ..... 311
- 7. Seguimiento Y Evaluación Del Plan de Desarrollo ..... 316
- 8. Referencias Bibliográficas ..... 319

	<b>REPUBLICA DE COLOMBIA</b> <b>DEPARTAMENTO DEL CAUCA</b> <b>CONCEJO MUNICIPAL DE TIMBIQUI</b>	<b>Código: FR.TA.M-02</b>	
		<b>Versión: 01</b>	
<b>FORMATO DE PROYECTO</b>		<b>Página: 6 de 320</b>	<b>Libertad y Orden</b>

## LISTA DE TABLAS



	Pág.
Tabla 1. Información poblacional del Municipio.....	14
Tabla 2. Tasa de mortalidad de Timbiquí .....	18
Tabla 3. Metas e indicadores línea estratégica 1. "Gestión de los Ecosistemas Estratégicos, la Biodiversidad y los Servicios Ecosistémicos" .....	26
Tabla 4. Metas e indicadores línea estratégica 2 Gestión Integral Del Recurso Hidrico .....	28
Tabla 5. Metas e indicadores línea estratégica 3 Gestión del Riesgo y Cambio Climático .....	30
Tabla 6. Metas e indicadores línea estratégica 4 Gestión Ambiental Urbana, Regional y sectorial.....	31
Tabla 7. Metas e indicadores línea estratégica 6 Gestión ambiental en los territorios indígenas y de las comunidades negras.....	32
Tabla 8. Metas e indicadores línea estratégica 7. Cultura Ambiental y Participación Comunitaria .....	33
Tabla 9. Personas incluidas en el Registro único de Víctimas RUV, como víctimas del desplazamiento forzado.....	66
Tabla 10. Iniciativas priorizadas para fortalecer la paz en el territorio.....	296



	<b>REPUBLICA DE COLOMBIA DEPARTAMENTO DEL CAUCA CONCEJO MUNICIPAL DE TIMBIQUÍ</b>	<b>Código: FR.TA.M-02</b>	 Libertad y Orden
	<b>FORMATO DE PROYECTO</b>	<b>Versión: 01</b>	
		<b>Página: 7 de 320</b>	

## LISTA DE FIGURAS

	Pág.
Figura 1. Ubicación municipio de Timbiquí - Cauca.....	12
Figura 2. Proyección Crecimiento Poblacional 2024-2030.....	15
Figura 3. Nacimientos por área y sexo, según departamento y municipio de residencia de la madre.....	16
Figura 4. Pirámide poblacional para el 2024 de Terridata con datos del DANE....	18
Figura 5. Distribución de la población cabecera municipal – Centros poblados....	20
Figura 6. Distribución de sexo por área según condición etaria .....	21
Figura 7. Perdida de la cobertura de bosque primario en el territorio de Timbiquí	37
Figura 8. Acciones tendenciales frente al Cambio climático en el departamento del Cauca.....	38
Figura 9. Cobertura de servicio de acueducto municipio de Timbiquí y comparativos municipios del Cauca y media en Colombia .....	44
Figura 10. Cobertura de servicio de alcantarillado sanitario municipio de Timbiquí y comparativo con municipios del Cauca y media en Colombia .....	45
Figura 11. Cobertura acceso a internet banda ancha municipio de Timbiquí y comparativo municipios del Cauca y media en Colombia .....	46
Figura 12. Cobertura de energía eléctrica rural municipio Timbiquí y comparativos municipios del Cauca y media en Colombia.....	47
Figura 13. Índice de pobreza multidimensional IPM municipio .....	48
Figura 14. Índice de pobreza multidimensional área rural y dispersa del municipio de Timbiquí.....	48
Figura 15. Datos de cobertura de afiliación anual, información histórica .....	50
Figura 16. Tasa de mortalidad Timbiquí 2020 .....	51
Figura 17. Tasa de Cobertura Bruta .....	55
Figura 18. Actividades desarrolladas para el cumplimiento de las metas en los programas de deporte a nivel Urbano – Rural .....	59
Figura 19. Indicadores de conflicto y posconflicto.....	59
Figura 20. Número de personas víctimas por ocurrencia Vs Declaración.....	60
Figura 21. Incidencia de los grupos armados dentro del territorio .....	61
Figura 22. Indicadores de Criminalidad .....	62
Figura 23. Población víctima del conflicto en el registro RUV .....	65
Figura 24. indicador de número de niños y niñas de 6 a 11 años afiliados al Sistema General de Seguridad Social en Salud .....	68
Figura 25. Estadísticas del programa Jóvenes en acción a diciembre de 2023. desde el año 2024 se llama RENTA JOVEN. ....	71
Figura 26. Cultivos de mayor producción .....	81
Figura 27. Principales productos y producción obtenida por municipio de la subregión Pacífico.....	82
Figura 28. Líneas Productivas.....	83
Figura 29. Créditos otorgados a los productores .....	84
Figura 30. Nivel de eficacia e eficiencia reportada en el municipio 2022 .....	94

	<b>REPUBLICA DE COLOMBIA</b> <b>DEPARTAMENTO DEL CAUCA</b> <b>CONCEJO MUNICIPAL DE TIMBIQUÍ</b>	<b>Código: FR.TA.M-02</b>	 Libertad y Orden
	<b>FORMATO DE PROYECTO</b>	<b>Versión: 01</b> <b>Página: 8 de 320</b>	

## CAPÍTULO 1 PRESENTACIÓN

En ejercicio de la función constitucional establecida en el numeral 5° del artículo 315 y cumpliendo con el proceso dispuesto en el art 39 de la Ley 152 de 1994, procedo a someter a consideración del Concejo Municipal el proyecto de Acuerdo por el cual se adopta el Plan de Desarrollo del Municipio de Timbiquí, departamento del Cauca para el período constitucional 2024 – 2027 denominado “Juntos por el Cambio, Avancemos”



Antecedentes del Plan de Desarrollo Municipal 2024 – 2027. Proyecto que someto a consideración del Concejo Municipal, el cual incorpora la Visión del Municipio, las líneas estratégicas, con toda la cadena de valor que propuse en el programa de gobierno que sometí a consideración del pueblo y el cual en ejercicio del Voto Programático fue seleccionado mayoritariamente, convirtiéndose en un mandato de obligatorio cumplimiento.

El plan de desarrollo que someto a su consideración se fundamenta en las siguientes líneas estratégicas:

- Línea 1. Juntos por el Desarrollo Territorial de Timbiquí
- Línea 2. Juntos por el Desarrollo Económico de Timbiquí
- Línea 3. Juntos por el Desarrollo Social de Timbiquí
- Línea 4. Juntos por el Fortalecimiento Organizacional de Timbiquí
- Línea 5. Juntos por la Paz Total en Timbiquí

El PDM propuesto se elaboró observando plenamente los procedimientos establecidos en la Ley 152 de 1994, en coordinación con las autoridades e instancias que participan en el proceso de planeación y contando con amplia participación ciudadana, para el proceso de retroalimentación para perfeccionamiento de las ideas propuestas en el programa de Gobierno.

Siguiendo con las disposiciones legales y atendiendo la Metodología desarrollada por el Departamento Nacional de Planeación DNP, para la construcción del Plan de Desarrollo, una vez posesionado como Alcalde bajo la coordinación de la Secretaría de Planeación Municipal, se inició el proceso de formulación del Plan de Desarrollo Municipal 2024 - 2027, con un trabajo de planeación participativa que se llevó a cabo en conjunto con las secretarías y dependencia de la administración municipal. Se realizaron 3 diálogos territoriales vinculantes con organizaciones

	<b>REPUBLICA DE COLOMBIA</b> <b>DEPARTAMENTO DEL CAUCA</b> <b>CONCEJO MUNICIPAL DE TIMBIQUI</b>	<b>Código: FR.TA.M-02</b>	 Libertad y Orden
		<b>Versión: 01</b>	
<b>FORMATO DE PROYECTO</b>		<b>Página: 9 de 320</b>	

sociales y comunidad en general y 3 mesas de trabajo especiales con poblaciones en condición de especial protección.

El Plan fue sometido a consideración del Consejo Territorial de Planeación el 29 de febrero de 2024, fecha en que también fue enviada copia al Concejo Municipal para su conocimiento. El Consejo Territorial de Planeación emitió concepto previo y favorable con observaciones que fueron tenidas en cuenta en Plan de desarrollo.

El Plan de Desarrollo Municipal, como instrumento de planificación y gestión del Gobierno Municipal, está conformado por una parte diagnóstica que recoge la situación actual del modelo de desarrollo del territorio a partir del análisis de las relaciones que surgen entre las dimensiones Poblacional, Ambiental, Social y Económica, una parte estratégica en donde se priorizaron las acciones de inversión y esfuerzo institucional para el cuatrienio 2024 – 2027 y una parte financiera en donde se establece la proyección de inversión de los recursos públicos en el mismo cuatrienio.



Para efectos de facilitar el estudio del proyecto sometido a su consideración y dar elementos al trámite que legalmente corresponde, presentamos los siguientes considerandos:

Que el numeral 2° del artículo 313 de la Constitución Política establece que corresponde a los Concejos Municipales adaptar los correspondientes planes y programas de Desarrollo Económico y Social

Que el artículo 342 de la Constitución Política de Colombia, previó que la reglamentación de lo relacionado con los procedimientos para la elaboración, aprobación y ejecución de los Planes de Desarrollo, se establecerán en una Ley Orgánica, la cual deberá determinar la efectividad de la participación ciudadana en la discusión de dichos planes.

Que la Ley Orgánica 152 de 1994, estableció los procedimientos para elaborar aprobar, ejecutar y evaluar los Planes de Desarrollo conforme a las prioridades de los grupos sociales que conforman la entidad territorial y el programa de gobierno. Que el Artículo 31 de la ley 152 de 1994, dispuso que los Planes de Desarrollo Municipales de estarán conformados por una Parte Estratégica y un Plan de Inversiones a mediano y corto plazo.

Que el Artículo 36 de la Ley 152 de 1994, establece que para elaborar, aprobar, ejecutar, hacer seguimiento y evaluar los planes de desarrollo de las entidades territoriales de los Municipios deben aplicar, en cuanto sean compatibles las mismas reglas previstas para el Plan Nacional de Desarrollo.

	<b>REPUBLICA DE COLOMBIA</b> <b>DEPARTAMENTO DEL CAUCA</b> <b>CONCEJO MUNICIPAL DE TIMBIQUI</b>	<b>Código: FR.TA.M-02</b>	 Libertad y Orden
		<b>Versión: 01</b>	
<b>FORMATO DE PROYECTO</b>		<b>Página: 10 de 320</b>	

Que los Planes de Desarrollo Municipales se adoptan para el uso eficiente de los recursos y el desempeño adecuado de las funciones Municipales, como lo estableció el Artículo 38 de la ley 152 de 1994.

Que para efectos del trámite de los Planes de Desarrollo, el Artículo 48 de la ley 152 de 1994, establece que los Concejos Municipales son una instancia de Planeación Territorial.

Que es competencia del Concejo Municipal en los términos del Artículo 40 de la ley 152 de 1994, decidir dentro del mes siguiente a su presentación sobre la aprobación del Plan de Desarrollo Municipal presentado por el Alcalde del Municipio.



Que el artículo 42 de la ley 152 de 1994, señala que corresponde a los organismos Departamentales de Planeación evaluar la gestión y los resultados de los planes y programas de desarrollo e inversión, tanto del respectivo departamento, como de los municipios en su jurisdicción.

Que en los términos señalados en el Artículo 35 de la ley 152 de 1994, el Proyecto de Plan de desarrollo fue sometido al análisis y discusión del Consejo Territorial de Planeación, el cual emitió su concepto respectivo.

Para la construcción del Diagnostico como insumo en la construcción del Plan de desarrollo Territorial - PDT, se empleó la metodología soportada bajo el modelo bit pase, es un modelo diseñado, para la comprensión y transformación de las tensiones que se generan en las interacciones entre la población y las dimensiones ambiental, económica y social del desarrollo (de ahí sus siglas). Fue diseñado por la Universidad Externado de Colombia para el Ministerio de Ambiente Vivienda y Desarrollo Territorial en el año 2003.

Este modelo ha servido de orientación y soporte a la formulación de planes de desarrollo y a la revisión de planes de ordenamiento en municipios de siete departamentos del país. La metodología que acompaña el desarrollo del modelo fue incorporada por el Departamento Nacional de Planeación en la guía para la "Planeación del desarrollo integral en las entidades territoriales. El plan de desarrollo 2012-15", y en el 2013 por el Ministerio de Salud y Protección Social para la formulación de los planes territoriales de salud 2016-2019. (Rubiano, 2019).

El modelo bit pase adopta una perspectiva conceptual que permite entender el desarrollo como la garantía de condiciones para el despliegue de la condición humana en toda su magnitud y como "el despliegue de las condiciones de posibilidad de la existencia Humana Social y de la Trama Planetaria de la Vida". Así el desarrollo queda entendido como un proceso integral, en el que están comprometidas de manera simultánea y en estricta interdependencia las cuatro dimensiones del desarrollo: poblacional, ambiental, económica y social. (Convenio

	<b>REPUBLICA DE COLOMBIA</b> <b>DEPARTAMENTO DEL CAUCA</b> <b>CONCEJO MUNICIPAL DE TIMBIQUI</b>	<b>Código: FR.TA.M-02</b>	 Libertad y Orden
	<b>FORMATO DE PROYECTO</b>	<b>Versión: 01</b>  <b>Página: 11 de 320</b>	

UNFPA-Universidad Externado de Colombia, 2011) Como insumo para la construcción del diagnóstico, se empleó el informe técnico del proceso empalme de la administración anterior: *Así progresa Timbiquí*; el cual sirvió, por ejemplo en la construcción e identificación de tensionantes para el componente de la dimensión social en el tema de poblaciones vulnerables con la Secretaría administrativa y desarrollo social y los enlaces que brindaron información sobre la población vulnerable y en gran medida son los que registran la información contenida en el informe gestión y en el informe de niños y adolescentes.

**MISIÓN**

"Promover el desarrollo sostenible e integral del municipio Timbiquí, buscando garantizar el bienestar y la calidad de vida de sus habitantes protegiendo, recuperando y preservando la base ambiental del territorio".

**VISIÓN**



Timbiquí es un municipio próspero y sostenible que valora y protege su rica biodiversidad, sus tradiciones culturales y su patrimonio natural. Nos comprometemos a promover un desarrollo equitativo, inclusivo y sostenible que mejore la calidad de vida de todas las personas que habitan en nuestra comunidad. A través de la preservación de nuestros recursos naturales, la promoción de la economía local y el fomento de la educación y la innovación, buscamos crear un futuro vibrante y sostenible para las generaciones presentes y futuras."

Esta visión se enfoca en la protección del medio ambiente, el desarrollo económico local, la equidad social y el bienestar de la comunidad en su conjunto. Para hacerla realidad, es fundamental que se establezcan políticas y acciones concretas que fomenten la sostenibilidad en todos los aspectos de la vida en Timbiquí.

**La participación Social en la Construcción del Plan de Desarrollo Municipal**

El Plan de Desarrollo "Juntos por el Cambio, Avancemos" para el periodo 2024 – 2027 se construyó con la participación social de las comunidades y de múltiples actores del territorio que participaron en los "Diálogos Territoriales Vinculantes para la Formulación del Plan de Desarrollo Municipal y el capítulo de Inversión del Sistema General de Regalías".

Para ello, el municipio se dividió en grandes áreas procurando integrar geográficamente el territorio y abarcar la mayor participación en las mesas de trabajo dispuestas para recoger las propuestas de cambio en el actual modelo de desarrollo del municipio y las iniciativas que se deberían priorizar, de acuerdo a la concertación con las comunidades participantes.

	<b>REPUBLICA DE COLOMBIA</b> <b>DEPARTAMENTO DEL CAUCA</b> <b>CONCEJO MUNICIPAL DE TIMBIQUI</b>	<b>Código: FR.TA.M-02</b>	 Libertad y Orden
	<b>FORMATO DE PROYECTO</b>	<b>Versión: 01</b>  <b>Página: 12 de 320</b>	



Como resultado, se presenta el siguiente Plan de Desarrollo Municipal que marca el norte de la Administración de Timbiquí y que define las acciones de inversión prioritizadas crear un escenario de desarrollo en donde “Juntos por el Cambio, Avancemos” hacia el mejoramiento del bienestar de nuestras comunidades, hacia la diversificación de los ingresos de los habitantes del municipio, hacia la protección del recursos natural y hacia el fortalecimiento de una institucionalidad eficiente.

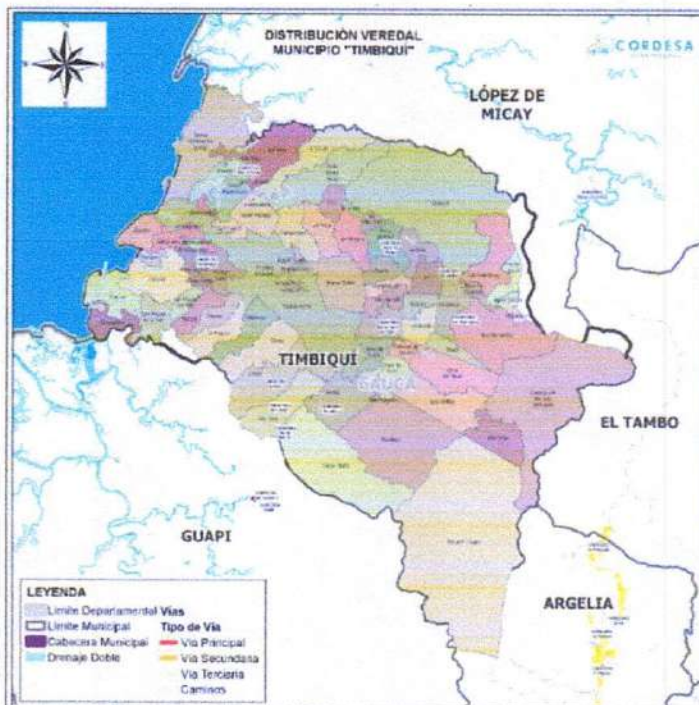
## CAPÍTULO 2 2. DIAGNÓSTICO.

### 2.1 Presentación.

El municipio de Timbiquí se localiza al occidente del departamento del Cauca, en el litoral Pacífico caucano. Posee una extensión territorial de 1.813 Km2 y se ubica a 230 km de Popayán. Limita al norte con el municipio de López de Micay, al oriente con los municipios de El Tambo y Argelia, al sur con Guapi y al occidente con el Océano Pacífico. Sin embargo, pese a no tener frontera directa con Buenaventura, el comercio cotidiano de bienes constituye un modelo de relación funcional con el Distrito, el cual incide en los costos de vida y de producción municipal. La topografía del municipio es quebrada en un 70 % con presencia de algunas ramificaciones montañosas y planicies. Timbiquí tiene una temperatura promedio de 28 °C. La pluviosidad media anual oscila entre 6000 mm y la humedad cerca del 93 %, esto es debido a las corrientes marinas y los vientos alisios del sur y los del suroeste.

Figura 1. Ubicación municipio de Timbiquí - Cauca

	<b>REPUBLICA DE COLOMBIA</b> <b>DEPARTAMENTO DEL CAUCA</b> <b>CONCEJO MUNICIPAL DE TIMBIQUI</b>	<b>Código: FR.TA.M-02</b>	 Libertad y Orden
		<b>Versión: 01</b>	
	<b>FORMATO DE PROYECTO</b>	<b>Página: 13 de 320</b>	





Fuente: (Alcaldía de Timbiquí, 2020)

Los principales ríos son los ríos: Timbiquí, Saija y Bubuey, los cuales están actualmente amenazados por la minería ilegal que existe en la región desde los últimos años, cuya minería no solo ha afectado la calidad del río sino, también la calidad de vida de las personas, provocando enfermedades principalmente en mujeres en estado de embarazo y niños, debido a que a pesar de que se recomienda tratar de utilizar lo mínimo posible el río este mismo resulta ser muy necesario para las actividades diarias debido a no contar con agua potable. (Gaviria, 2024)

Sin embargo, pese a no tener frontera directa con Buenaventura, el comercio cotidiano de bienes constituye un modelo de relación funcional con el Distrito, el cual incide en los costos de vida y de producción municipal.

La división política administrativa del municipio está conformada por veintiocho (28) Corregimientos 48 Veredas y 12 Barrios en la cabecera municipal, distribuidos de la siguiente manera: El río Timbiquí cuenta con once (11) corregimientos, el río Saija con dieciséis (16) y el río Bubuey con uno (1). En el municipio de Timbiquí se encuentran siete (7) Consejos Comunitarios distribuidos así. En río Timbiquí tenemos: Consejo Comunitario Renacer Negro, Consejo Comunitario Negros Unidos y Consejo Comunitario Cuerval; en el Río Saija tenemos: Consejo Comunitario parte alta sur del Saija, Consejo Comunitario parte baja del Río Saija y

	<b>REPUBLICA DE COLOMBIA DEPARTAMENTO DEL CAUCA CONCEJO MUNICIPAL DE TIMBIQUI</b>		<b>Código: FR.TA.M-02</b>	 Libertad y Orden
			<b>Versión: 01</b>	
<b>FORMATO DE PROYECTO</b>			<b>Página: 14 de 320</b>	

Consejo Comunitario de la Cuenca del Rio San Bernardo Patía Norte; en el Rio Bubuey tenemos: Consejo Comunitario Negros en Acción y cuatro Resguardos Indígenas: Resguardo indígena de Guanguí; Resguardo indígena de San Miguel de Infí, Resguardo Indígena de (Almorzadero, San Isidro y la Nueva Unión) y Resguardo indígena de Calle Santa Rosa.

## 2.2 DIMENSIÓN POBLACIONAL.

La dimensión poblacional nos permite identificar la dinámica demográfica del municipio con una lectura amplia y completa para comprender las demandas de bienes y servicios existentes en el territorio a través de aspectos como: tamaño, crecimiento, estructura y distribución, reconociendo y comprendiendo el impacto que genera para sí misma su propia conformación.

### 2.2.1 Tamaño de la población.

De acuerdo con los datos proporcionados por el Departamento Administrativo Nacional de Estadísticas (DANE) se estima que en el año 2024 para el municipio de Timbiquí es de 28.111 habitantes. Los habitantes de este municipio se encuentran distribuidos en 6,251 (22,2%) personas para el casco urbano y 21,860 (77,8%) en el área rural según la proyección población del Departamento Nacional de Estadística (2024). El municipio de Timbiquí, Cauca posee una densidad poblacional de 14,04 Hab/Km<sup>2</sup>.



Gran parte de la población presenta necesidades infinitas y un municipio con poca margen de maniobra para la asignación libre de recursos para gastar e invertir en programas que considere prioritarios para mitigar dichas necesidades. También expone una débil y desorganizada institucionalidad para el recaudo y la generación de recursos propios sobre todo teniendo en cuenta que casi el 80% de la población se encuentra en la zona rural dispersa.

Tabla 1. Información poblacional del Municipio

Municipio	Población cabecera municipal		Población resto		Población total	Grado de urbanización
	Población	Porcentaje	Población	Porcentaje		
Municipio Timbiquí	6183	22,9	20855	77,1	27038	22,9

Fuente: DANE - proyecciones de población 2018-2035, obtenido de ASIS (2022)



	<b>REPUBLICA DE COLOMBIA</b> <b>DEPARTAMENTO DEL CAUCA</b> <b>CONCEJO MUNICIPAL DE TIMBIQUI</b>	<b>Código: FR.TA.M-02</b>	 Libertad y Orden
		<b>Versión: 01</b>	
	<b>FORMATO DE PROYECTO</b>	<b>Página: 15 de 320</b>	

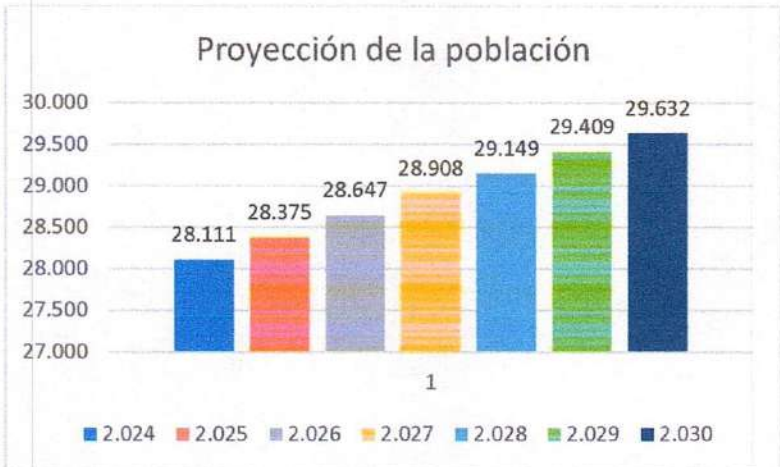
De acuerdo con Terridata (2024), Timbiquí posee una distribución en su población étnica en la cual predomina la población negra, mulata o afrocolombiana con 22.870 habitantes, que corresponden al 81,36% del total poblacional, la segunda población predominante es comunidad indígena con aproximadamente 5.034 habitantes, los cuales corresponden al 17,91% de la población.

De acuerdo con las mesas de diálogo participativo realizadas con la comunidad, se indaga acerca de las principales implicaciones para el municipio de Timbiquí con respecto a su tamaño de población y lo que se espera del mismo en el mediano y largo plazo.

Una de las primeras implicaciones que se encontraron está relacionada con el aumento en la demanda de bienes y servicios de la población. El municipio de Timbiquí presenta una realidad adversa en cuanto al porcentaje de habitantes en el casco urbano y el que se encuentra en áreas rurales. El casco urbano del municipio cuenta con un servicio de alcantarillado de forma parcial, debido a que no todos los habitantes del perímetro urbano gozan de éste servicio, sin embargo, el mismo no es administrado por ninguna entidad del orden particular.



2.2.2 Crecimiento.

Figura 2. Proyección Crecimiento Poblacional 2024-2030



**Fuente:** Elaboración propia con base en información DANE (Actualización post covid-19. Proyecciones de población municipal por área, sexo y edad.)

De acuerdo a las proyecciones poblacionales realizadas por el DANE en su actualización post covid.19, el municipio de Timbiquí se proyecta con un crecimiento mínimo para los próximos 6 años con una diferencia de 1.810 desde el 2024 al 2030, sin embargo, se espera que exista un crecimiento de la población en un 3.2%

	<b>REPUBLICA DE COLOMBIA</b> <b>DEPARTAMENTO DEL CAUCA</b> <b>CONCEJO MUNICIPAL DE TIMBIQUI</b>	<b>Código: FR.TA.M-02</b>	 Libertad y Orden
		<b>Versión: 01</b>	
	<b>FORMATO DE PROYECTO</b>	<b>Página: 16 de 320</b>	

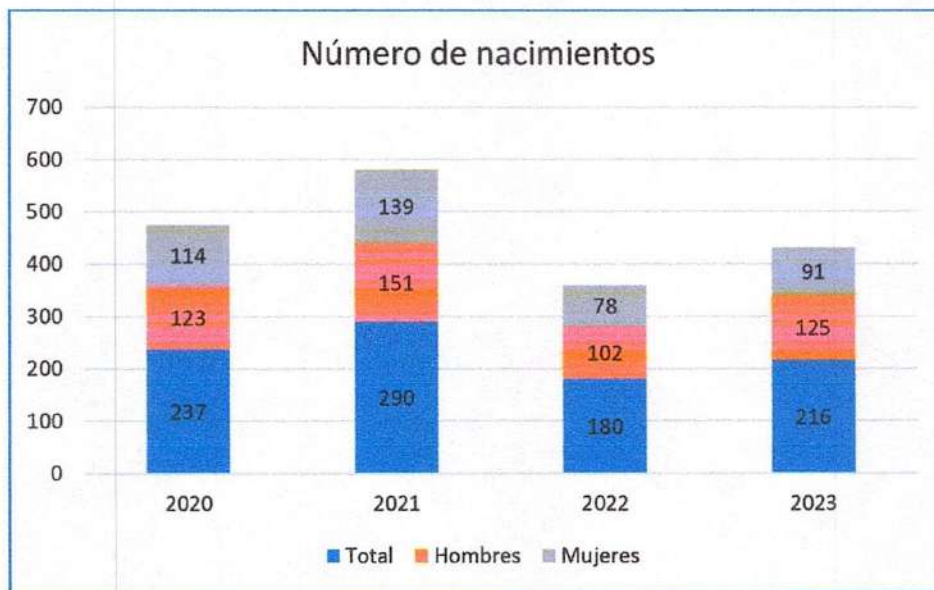
sugiriendo que la población negra/mulata por encima de las comunidades indígenas en el territorio.

Se identifica un crecimiento mayor en las mujeres sobre los hombres, lo que supone una mayor atención institucional para los programas de fortalecimiento y cuidado de equidad de género, especial atención en programas que disminuyan las violencias basadas en género y violencias sexuales en contra de las mujeres niñas, adolescentes y adultas.

Además, el crecimiento de la población en general durante el período de los 6 años, corresponde al aumento de las demandas de bienes y servicios, tales como: salud, educación, vivienda, servicios públicos domiciliarios, espacios aptos para la recreación y esparcimiento, entre otros que requieren de asignación de recursos públicos por parte de la Alcaldía municipal.



**2.2.2.1 Nacimientos.**

Figura 3. Nacimientos por área y sexo, según departamento y municipio de residencia de la madre



*Fuente: Elaboración propia con base en información DANE (Nacimientos por área y sexo, según departamento y municipio de residencia de la madre)*

Según la información suministrada por el DANE, el promedio anual de nacimientos del último cuatrienio del municipio de Timbiquí en el 2023. Esto significa que el municipio es receptor de población del sur del departamento y de otras zonas del

	<b>REPUBLICA DE COLOMBIA</b> <b>DEPARTAMENTO DEL CAUCA</b> <b>CONCEJO MUNICIPAL DE TIMBIQUI</b>	<b>Código: FR.TA.M-02</b>	 Libertad y Orden
	<b>FORMATO DE PROYECTO</b>	<b>Versión: 01</b>  <b>Página: 17 de 320</b>	

país que llegan en búsqueda de mejores condiciones y calidad de vida. 23 según las proyecciones estadísticas del Censo de 2018, en 2024 el municipio cuenta con una población total de 28.111 habitantes, de los cuales el 50.5% son hombres y el 49.5% son mujeres. En relación con la composición poblacional, del total de población el 9.23% se definió como indígena, el 76.8% como población negra, mulata o afrocolombiana y el 11% restante lo hizo como mestiza.

De acuerdo al área donde se dan los nacimientos dentro del municipio de Timbiquí, se puede interpretar que la cabecera municipal es el espacio con mayor demanda de bienes y servicios, con mayores necesidades y que requiere de mayor énfasis institucional, sin obviar a las poblaciones nacientes en los centros poblados y rural disperso.

**2.2.2.2 Defunciones.**

En el municipio de Timbiquí durante el último cuatrienio se observa un promedio de 94 muertes por año; sin embargo, hay que tener en cuenta las consecuencias de la pandemia del COVID-19 durante los años 2020 y 2022, sin embargo, el flagelo de la presencia de grupos armados en el territorio, delincuencia común y conflicto armado ha generado que el número de muertes por año aumente significativamente. Estas defunciones también se pueden atribuir a varios tipos de conflicto como el conflicto armado por cuenta de grupos al margen de la ley en medio del cual se encuentra situado no solo el municipio capital sino todo el departamento del Cauca, también por problemas de convivencia e intolerancia.

En el municipio de Timbiquí durante el último cuatrienio se observa un promedio de 94 muertes por año; sin embargo, hay que tener en cuenta las consecuencias de la pandemia del COVID-19 durante los años 2020 y 2021.

Estas defunciones se pueden atribuir a varios tipos de conflicto como el conflicto armado por cuenta de grupos al margen de la ley en medio del cual se encuentra situado no solo el municipio sino todo territorio, también por problemas de convivencia e intolerancia. Podemos concluir, comparando las cifras de nacimientos y defunciones, que el municipio de Timbiquí tiene un crecimiento vegetativo positivo.

Históricamente, el departamento del Cauca ha sido azotado por la violencia, y el reclutamiento forzado por parte de Grupos Armados Organizados (GAO) Grupos Armados Organizados Residuales (GAOR) y diferentes grupos de delincuencia común como BACRIM. Tan solo en 2023 en el Departamento se registraron 841 homicidios en el Departamento y 2 en el Municipio de Timbiquí de acuerdo con las cifras de Estadística Descriptiva de la Policía Nacional y el DANE (2024), por estas razones se han presentado casos de desplazamiento y movilización social hacia las ciudades capitales como Popayán como las demás ciudades principales del país.



	<b>REPUBLICA DE COLOMBIA DEPARTAMENTO DEL CAUCA CONCEJO MUNICIPAL DE TIMBIQUI</b>	<b>Código: FR.TA.M-02</b>	 Libertad y Orden
		<b>Versión: 01</b>	
	<b>FORMATO DE PROYECTO</b>	<b>Página: 18 de 320</b>	

Tabla 2. Tasa de mortalidad de Timbiquí



Indicador	Dato numérico	Indicador de medida
Tasa de mortalidad (x cada 1,000 habitantes)	1,95	Por cada 1.000 habitantes
Razón de mortalidad materna a 42 días	0	Casos por cada 100.000 nacidos vivos
Tasa de mortalidad infantil en menores de 1 año (x cada 1,000 nacidos vivos)	28,95	Casos por cada 1.000 nacidos vivos
Tasa de fecundidad (x cada 1,000 mujeres en edad fértil)	34,81	Casos por cada 1.000 mujeres en edad fértil

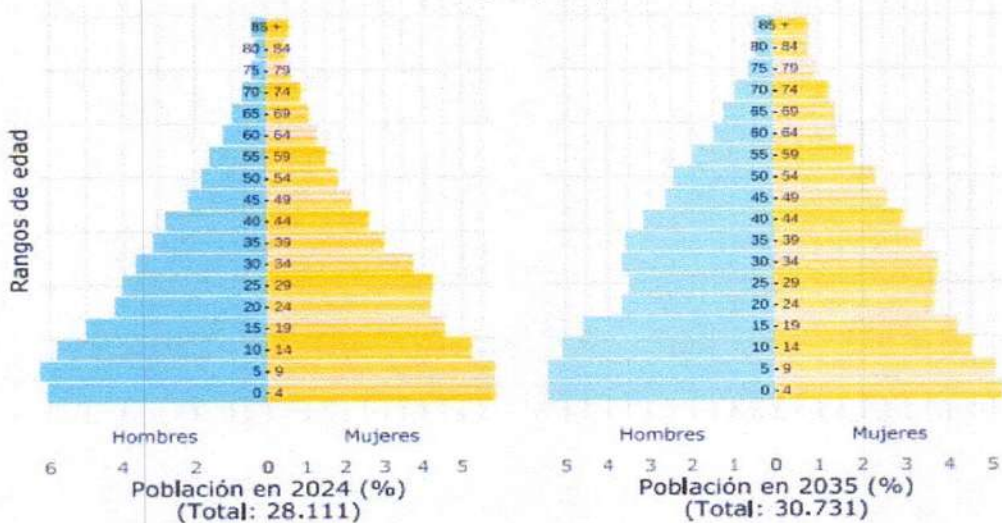
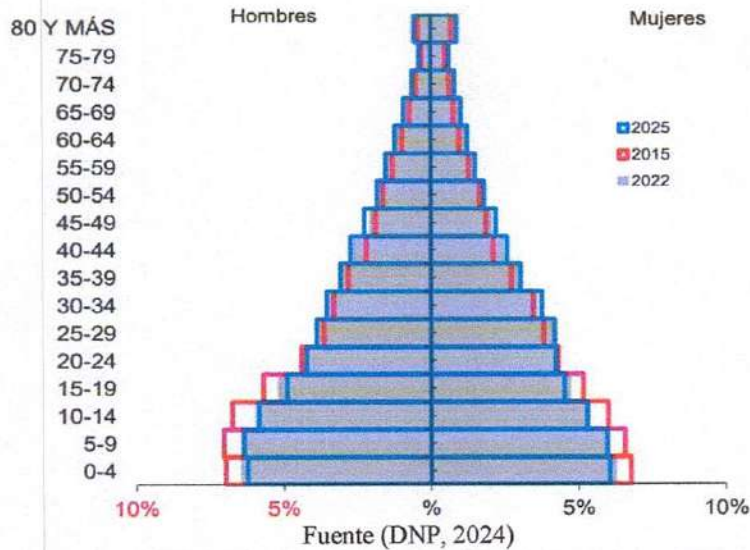
Fuente: Elaboración propia con datos de DANE (2022)

### 2.2.3 Estructura de la población

La pirámide poblacional para el 2024 construida a partir de las proyecciones de población del censo DANE 2018 revela una base ancha y una disminución gradual hacia la parte superior, característica distintiva de una población joven. En este caso, se observa una alta proporción de niños y jóvenes en comparación con los otros cursos de vida. Esto sugiere que la tasa de natalidad es considerablemente elevada, lo que a su vez implica una población en crecimiento y dinámica.



Figura 4. Pirámide poblacional para el 2024 de Terridata con datos del DANE

	<b>REPUBLICA DE COLOMBIA</b> <b>DEPARTAMENTO DEL CAUCA</b> <b>CONCEJO MUNICIPAL DE TIMBIQUI</b>	<b>Código: FR.TA.M-02</b>	 Libertad y Orden
	<b>FORMATO DE PROYECTO</b>	<b>Versión: 01</b>  <b>Página: 19 de 320</b>	



La estructura de la población de Timbiquí distribuida por grupos etarios, sexo y la evolución de la misma en los últimos 6 años, así como las proyecciones de la población al año 2035 muestran un comportamiento relacionado con un envejecimiento paulatino de los habitantes del territorio, pues mientras en el año 2018 aún se observaba una pirámide poblacional con una base ancha representada por los grupos de menor edad, ya en el 2024 la tendencia indica una disminución del número de adolescentes y jóvenes.

La proyección demográfica evidencia que el segmento de la población con mayor representación abarca las edades comprendidas entre los 5 y 9 años, seguido de cerca por el grupo de 10 a 14 años, delineando así el perfil predominante en términos de rangos de edad tanto para hombres como para mujeres en este periodo.

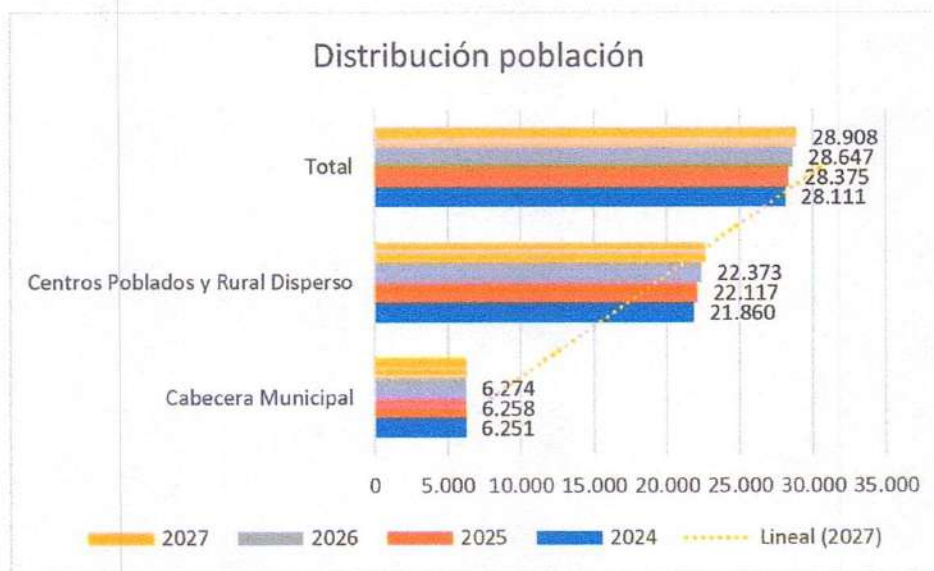
	<b>REPUBLICA DE COLOMBIA</b> <b>DEPARTAMENTO DEL CAUCA</b> <b>CONCEJO MUNICIPAL DE TIMBIQUI</b>	<b>Código: FR.TA.M-02</b>	 Libertad y Orden
		<b>Versión: 01</b>	
	<b>FORMATO DE PROYECTO</b>	<b>Página: 20 de 320</b>	

Esta estructura poblacional tiene implicaciones relacionadas con las pocas ofertas laborales que encuentran las personas más jóvenes con capacidad para trabajar. La población joven busca poder tener un mayor acceso a la educación y a mejores condiciones socioeconómicas, lo cual explica la reducción de la población tanto para hombres como mujeres de los grupos etarios del municipio que están en condición de trabajar o educarse.

Los puntajes SISBEN en el municipio de Timbiquí exhiben variaciones notables según las zonas geográficas. En la cabecera, los puntajes oscilan entre 0.97 (mínimo) y 57.23 (máximo), con un promedio de 17.95. En los centros poblados, se observa un rango de 0.26 a 53.15, promediando en 8.87. Por otro lado, en las áreas rurales dispersas, los puntajes varían desde 0.72 (mínimo) hasta 49.27 (máximo), con un promedio de 11.79. Cerca del 69,5% de la población se encuentra en condición de pobreza multidimensional, lo que revelan estas cifras son disparidades significativas en las condiciones socioeconómicas, resaltando la importancia de abordar las necesidades específicas de cada región en el diseño de políticas y programas sociales.



**2.2.4 DISTRIBUCIÓN**

Figura 5. Distribución de la población cabecera municipal – Centros poblados



Fuente: (DANE, 2024)

De los 28908 habitantes, 77.7% corresponden al área rural y poblaciones dispersas dentro del territorio y el 22.30% a centros poblados, en la cabecera municipal alcanza un total de 6274 habitantes y en los centros poblados y rural disperso un

	<b>REPUBLICA DE COLOMBIA</b> <b>DEPARTAMENTO DEL CAUCA</b> <b>CONCEJO MUNICIPAL DE TIMBIQUI</b>	<b>Código: FR.TA.M-02</b>	 Libertad y Orden
	<b>FORMATO DE PROYECTO</b>	<b>Versión: 01</b>  <b>Página: 21 de 320</b>	

total de 22373 habitantes. En términos de género los hombres representan el 50.4% en la cabecera municipal y las mujeres el 49.6%; para el caso de centros poblados y rural disperso, corresponde el 54.61% a hombres y la representación de las mujeres es de 45.39%.

Además, un dato interesante es que los menores de 30 años representan más del 50% en los Centros Poblados y Rural Disperso, lo que nos dice que en estas zonas los niños, niñas, adolescentes y jóvenes requieren de mayor oferta institucional para todos sus ciclos de vida y que, de acuerdo a las oportunidades que se les brinde, así mismo será la productividad y desarrollo socio-económico del territorio.



Figura 6. Distribución de sexo por área según condición etaria



También resulta interesante observar la dinámica de distribución por sexo según área, pues mientras en los Centro poblados y Rural disperso hay una mayor cantidad de habitantes hombres, en la cabecera municipal sobrepasan en cantidad las mujeres. Esto se puede relacionar con las actividades económicas desarrolladas en cada área, por la generación de oportunidades y el acceso a las ofertas institucionales.

### 2.3 DIMENSIÓN AMBIENTAL.

El valor de los servicios ecosistémicos que proveen los recursos naturales son incalculables, en los bosques neotropicales en especial en áreas del bosque tropical se estima que cerca del 90 % de las semillas son dispersadas por la fauna (Voss & Emmons, 1996), A través de la dispersión de semillas, los agentes dispersores, promueven el flujo de genes y pueden hacer cambiar tanto la estructura como la composición de las poblaciones de plantas, se afecta la estructura genética por la interacción entre la dispersión de semillas con otros procesos ecológicos y genéticos, como los patrones de deposición de semillas, densidades de plantas adultas, selección de micro hábitat y reclutamiento, además, la dispersión hace que estas sean menos conspicuas para los predadores, reduce la competencia entre plantas y plántulas y lo más importante, transportan las semillas a nuevos sitios

	<b>REPUBLICA DE COLOMBIA DEPARTAMENTO DEL CAUCA CONCEJO MUNICIPAL DE TIMBIQUI</b>	<b>Código: FR.TA.M-02</b>	 Libertad y Orden
	<b>FORMATO DE PROYECTO</b>	<b>Versión: 01</b>	
		<b>Página: 22 de 320</b>	

incrementando las posibilidades de germinación, lo cual en últimas se traduce en una función muy clara: sembrar bosque (Arteaga et al., 2006).

**2.3.1 Ambiente natural:**

**2.3.1.1 Estructura Ecológica del Territorio.**

La Estructura Ecológica Principal comprende todos los elementos naturales que mantienen y sostienen la biodiversidad. El territorio debe planificarse alrededor de los recursos naturales. Esta va a ser territorio que respete el uso adecuado de los recursos naturales de manera sostenible, reconozca y proteja esta estructura y todos los ecosistemas que hacen parte, los cuales brindan capacidad de soporte para el desarrollo sostenible de sus poblaciones.



El municipio de Timbiquí hace parte de los 4 municipios a orillas del océano Pacífico, que tienen en común el límite con el mar, fueron uno solo en tiempos pasados, conformando la subregión del pacífico. Esta subregión es una de las de mayor importancia en términos de sus recursos naturales, no sólo geográficamente hablando, sino también por compartir raza, parte de su historia, su rica cultura y sus fuertes tradiciones. Con una biodiversidad enorme, con ríos, mar, flora, fauna, islas, y con un patrimonio cultural invaluable, el municipio de Timbiquí sufre de una pobreza que no corresponde a su naturaleza.

Es uno de los municipios caucanos que sufren la ironía de ser muy húmedo y con alto nivel de lluvias y, al mismo tiempo, no contar con agua potable para su consumo. Azotados por la violencia y la pobreza sí, pero también víctimas de la ausencia del Estado que, en pleno siglo XXI, ha permitido que no tengan servicios tan básicos como el agua y comunicación terrestre con el resto del país. Al igual que el municipio de Buenaventura, Timbiquí a pesar de su gran tamaño factores como la pobreza ha venido de la mano de la violencia, los cultivos ilícitos y la ausencia de servicios públicos.

La crisis humanitaria se ha agravado en los últimos 20 años por las acciones de grupos violentos que, sumadas a la ausencia de educación competitiva y la falta de oportunidades laborales, al final convergen en el mismo punto: la pobreza. (ART - Agencia de renovación del Territorio, 2024).

A nivel ambiental, el municipio hace parte del Chocó Biogeográfico, una de las zonas más biodiversas a nivel mundial. Las características físicas del municipio sumadas al patrón clima, determinan la formación de ecosistemas, asociaciones y bosques con características propias que difieren a la formación vegetal de otros territorios, destacándose los ecosistemas de la llanura costanera, (Asociación Manglar y Natal) ecosistema de llanura aluvial (Asociación Guandal y Naidizal) y



	<b>REPUBLICA DE COLOMBIA DEPARTAMENTO DEL CAUCA CONCEJO MUNICIPAL DE TIMBIQUI</b>	<b>Código: FR.TA.M-02</b>	 Libertad y Orden
		<b>Versión: 01</b>	
	<b>FORMATO DE PROYECTO</b>	<b>Página: 23 de 320</b>	

bosques de niebla, en la zona montañosa del Municipio. La formación de manglar implica la existencia de un hábitat natural de una gran cantidad de fauna (íctica, crustáceos, moluscos y reptiles), una alternativa alimentaria para las 24 comunidades asentadas en cercanías de estas formaciones. Del mismo modo, constituye una reserva de gran cantidad de nutrientes que permite el mantenimiento de cadenas tróficas de vital trascendencia para el ecosistema marino y estuario (CRC, 2014)

**2.3.1.2 Estado Actual.**



El avance de las actividades agrícolas en esta zona ha generado una gran alteración de los ecosistemas boscosos, las prácticas de la agricultura comercial, la extracción de materia prima como madera, piedra y arena principalmente, han generado grandes impactos a nivel local. La realización de inventarios de biodiversidad facilitan conocer la riqueza o composición específica de un área y describir la estructura de las comunidades que hay en ella, obtener información básica para la toma de decisiones en cuanto a uso manejo y conservación que esté sustentada científicamente, sin embargo una realización en detalle de esto requiere de gran tiempo y dinero y por lo tanto se usan grupos indicadores de biodiversidad como una estrategia viable para obtener en poco tiempo información representativa (Villareal et al, 2004).

La selva neotropical presenta una comunidad arbórea exuberante, siempre verde, con una gran diversidad de especies con tres estratos; el superior, con alturas promedias entre 25 y 35 metros; un estrato arbóreo intermedio entre 15 y 25 metros; y un arbóreo inferior entre 5 y 15 metros; En esta región los recursos vegetales maderables son utilizados para comercialización en forma de trozas y piezas de madera aserrada. La madera redonda salvo las palmas que no se comercializan, son aprovechadas para posteadura, construcción de viviendas y leña.

Las especies de mayor aprovechamiento en la región son mangle, nato, chachajo, guabos, guayacan, sajo, cuangare, chaquiro, sande, chanul, entre otros. Este vital ecosistema presenta un alto grado de fragmentación como consecuencia de los procesos de colonización; actividades como la extracción de madera, la socla y tumba para el establecimiento de agricultura de subsistencia (CRC, 2014). Se estima que en el municipio de Timbiquí existe aún en pie alrededor 8917 has de bosque de manglar, que cobija y sirve de sala cuna de cientos de especies icticas en el pacífico colombiano.

**2.3.1.3 Estado Natural de los Bosques en el municipio.**

La mayoría de los fragmentos de bosques están localizados a lo largo de las quebradas, áreas pedregosas y zonas con inundación periódica. Los fragmentos de

	<b>REPUBLICA DE COLOMBIA</b> <b>DEPARTAMENTO DEL CAUCA</b> <b>CONCEJO MUNICIPAL DE TIMBIQUI</b>	<b>Código: FR.TA.M-02</b>	 Libertad y Orden
	<b>FORMATO DE PROYECTO</b>	<b>Versión: 01</b>	
		<b>Página: 24 de 320</b>	

bosque que se observan a los alrededores de las grandes extensiones de pasto han sido sometidos una extracción selectiva de especies maderables, para la construcción de casas, luego este proceso consiste en la tumba de la totalidad de masa boscosa para el establecimiento de sistemas agroforestales. Según algunos estimativos, en la actualidad el 18% de los municipios del Cauca conservan más del 75% de su territorio en bosque; el 5% conservan un 40% en bosque natural actualmente intervenido por procesos de colonización y Páramos; el 54% conservan un 7.2% en bosque natural y Páramos y el 23% conserva menos del 5% en bosque natural, entre estos el municipio de Timbiquí que conserva alrededor de 8917 has de manglar, cerca del 47.71% del territorio municipal.



**2.3.1.4 Articulación de los Instrumentos de Planificación Ambiental del Territorio.**

**2.2.1.4.1 Plan Nacional de Desarrollo.**

El Plan Nacional de Desarrollo PND 2022 – 2026 “Colombia Potencia Mundial de la Vida”, tiene como objetivo sentar las bases para que el país se convierta en un líder de la protección de la vida a partir de la construcción de un nuevo contrato social que propicie la superación de injusticias y exclusiones históricas, la no repetición del conflicto, el cambio de nuestro relacionamiento con el ambiente y una transformación productiva sustentada en el conocimiento y en armonía con la naturaleza. Este proceso debe desembocar en la paz total, entendida como la búsqueda de una oportunidad para que todos podamos vivir una vida digna, basada en la justicia; es decir, en una cultura de la paz que reconoce el valor excelso de la vida en todas sus formas y que garantiza el cuidado de la casa común.

El PND se materializa en cinco (5) transformaciones: 1. **Ordenamiento del territorio alrededor del agua.** Busca un cambio en la planificación del ordenamiento y del desarrollo del territorio, donde la protección de los determinantes ambientales y de las áreas de especial interés para garantizar el derecho a la alimentación sean objetivos centrales que, desde un enfoque funcional del ordenamiento, orienten procesos de planificación territorial participativos, donde las voces de las y los que habitan los territorios sean escuchadas e incorporadas.

2. **Seguridad humana y justicia social.** Transformación de la política social para la adaptación y mitigación del riesgo, que integra la protección de la vida con la seguridad jurídica e institucional, así como la seguridad económica y social. Parte de un conjunto de habilitadores estructurales como un sistema de protección social universal y adaptativo; una infraestructura física y digital para la vida y el buen vivir; la justicia como bien y servicio que asegure la universalidad y primacía de un conjunto de derechos y libertades fundamentales; y la seguridad y defensa integral de los territorios, las comunidades y las poblaciones.

	<b>REPUBLICA DE COLOMBIA</b> <b>DEPARTAMENTO DEL CAUCA</b> <b>CONCEJO MUNICIPAL DE TIMBIQUI</b>	<b>Código: FR.TA.M-02</b>	 Libertad y Orden
	<b>FORMATO DE PROYECTO</b>	<b>Versión: 01</b> <b>Página: 25 de 320</b>	



3. **Derecho humano a la alimentación.** Busca que las personas puedan acceder, en todo momento, a una alimentación adecuada. Se desarrolla a través de tres pilares principales: disponibilidad, acceso y adecuación de alimentos. Bajo este contexto, se establecen las bases para que progresivamente se logre la soberanía alimentaria y para que todas las personas tengan una alimentación adecuada y saludable, que reconozca las dietas y gastronomías locales y que les permita tener una vida activa y sana.

4. **Transformación productiva,** internacionalización y acción climática. Apunta a la diversificación de las actividades productivas que aprovechen el capital natural y profundicen en el uso de energías limpias, que sean intensivas en conocimiento e innovación, que respeten y garanticen los derechos humanos, y que aporten a la construcción de la resiliencia ante los choques climáticos. Con ello, se espera una productividad que propicie el desarrollo sostenible y la competitividad del país.

5. **Convergencia regional.** Es el proceso de reducción de brechas sociales y económicas entre hogares y regiones en el país, que se logra al garantizar un acceso adecuado a oportunidades, bienes y servicios. Para garantizar esta convergencia, es necesario fortalecer los vínculos intra e interregionales, y aumentar la productividad, competitividad e innovación en los territorios.

Así mismo, se requiere transformar las instituciones y la gestión de lo público, poniendo al ciudadano en el centro de su accionar y construyendo un relacionamiento estrecho, mediado por la confianza, entre las comunidades y entre éstas y las instituciones, para responder de manera acertada a sus necesidades y atender debidamente sus expectativas, a partir de marcos regulatorios consistentes.

A partir de la expedición del Plan Nacional de Desarrollo 2022-2026 "Colombia Potencia Mundial de la Vida" Ley 2294 de 19 de mayo de 2023, en la sección II denominada **"EL AGUA Y LAS PERSONAS, EN EL CENTRO DEL ORDENAMIENTO TERRITORIAL"** modificó entre otros instrumentos, el artículo 10 de la Ley 388 de 1997, generando de manera importante un orden de prevalencia en los determinantes del ordenamiento ambiental, por ello se encuentra en el "Nivel 1. Las determinantes relacionadas con la conservación, la protección del ambiente y los ecosistemas, el ciclo del agua, los recursos naturales, la prevención de amenazas y riesgos de desastres, la gestión del cambio climático y la soberanía alimentaria", así mismo acaeció con el "Nivel 2. Las áreas de especial interés para proteger el derecho humano de la alimentación de los habitantes del territorio nacional localizadas dentro de la frontera agrícola, en particular, las incluidas en las Áreas de Protección para la Producción de Alimentos, declaradas por el Ministerio de Agricultura y Desarrollo Rural, de acuerdo con los criterios definidos por la Unidad de Planificación Rural Agropecuaria (UPRA), y en la zonificación de los

	<b>REPUBLICA DE COLOMBIA</b> <b>DEPARTAMENTO DEL CAUCA</b> <b>CONCEJO MUNICIPAL DE TIMBIQUI</b>	<b>Código: FR.TA.M-02</b>	 Libertad y Orden
		<b>Versión: 01</b>	
<b>FORMATO DE PROYECTO</b>		<b>Página: 26 de 320</b>	

planes de desarrollo sostenible de las Zonas de Reserva Campesina constituidas por el Consejo Directivo de la Agencia Nacional de Tierras (ANT).

Lo anterior, en coordinación con el Ministerio de Ambiente y Desarrollo Sostenible, y el Ministerio de Vivienda, Ciudad y Territorio.” Con estas dos grandes modificaciones se evidencia además que se imparte de manera expresa la obligatoriedad que se deberá tener en la formulación e implementación de los instrumentos de ordenamiento territorial, Además recalcó el respeto que se debe tener con los territorios indígenas, colectivos de comunidades negras, raizales y palenqueras.

#### 2.3.1.4.2 PGAR – PLAN DE GESTIÓN AMBIENTAL 2012-2023.



El PGAR es un instrumento de planificación estratégico de corto, mediano y largo plazo para la jurisdicción de la corporación Autónoma Regional del Cauca - CRC, que permite orientar la gestión e integrar las acciones de todos los actores públicos y privados de la región. En la actualidad se encuentra en formulación, razón por la cual este diagnóstico se basa en plan de Gestión ambiental que se encuentra en vigencia por parte de la AA.

Su objetivo principal es lograr una herramienta de planificación legislativa y socioambiental, desde el nivel institucional y comunitario, para generar mecanismos de desarrollo territorial incluyente y participativo, desde la comprensión y el análisis de todos los elementos naturales que mantienen y sostienen la biodiversidad del territorio, como base para la conservación sostenible y la recuperación de los ecosistemas naturales de la jurisdicción.



La política identifica los instrumentos y herramientas para facilitar su implementación, a través de acciones referentes a la educación, la participación ciudadana, la revisión y desarrollo legislativo e institucional y los incentivos e inversiones económicas. De esa manera, se pretende reducir la pérdida de estos recursos y que la biodiversidad sea realmente valorada y entendida como un valor público y no como un bien público: “Ese concepto de valor público es muy interesante e importante por qué es el vínculo entre la sociedad y el Estado para apropiarse algo que es valioso, no en términos monetarios sino en términos de calidad de vida y de bienestar”.

Tabla 3. Metas e indicadores línea estratégica 1. “Gestión de los Ecosistemas Estratégicos, la Biodiversidad y los Servicios Ecosistémicos”.

Línea estratégica	Meta	Indicadores
-------------------	------	-------------

	<b>REPUBLICA DE COLOMBIA</b> <b>DEPARTAMENTO DEL CAUCA</b> <b>CONCEJO MUNICIPAL DE TIMBIQUI</b>	<b>Código: FR.TA.M-02</b>	 Libertad y Orden
		<b>Versión: 01</b>	
	<b>FORMATO DE PROYECTO</b>	<b>Página: 27 de 320</b>	



"Gestión de los Ecosistemas Estratégicos, la Biodiversidad y los Servicios Ecosistémicos"	Avanzar en la ordenación del uso, y manejo de los recursos naturales y en ordenamiento ambiental del territorio.	Actualizar y ajustar, con rigor técnico, los Esquemas y Planes de Ordenamiento territorial (POT).
		Constituir nuevas áreas de ecosistemas protegidos, en el marco de la consolidación del Sistema Nacional de Áreas Protegidas – SINAP
		Participar de los procesos de fortalecimiento del Sistema Regional de Áreas Protegidas del Pacífico Colombiano.
	Implementar las acciones para la conservación, protección, recuperación y uso sostenible de bienes y servicios ecosistémicos, definidas en los procesos de planificación ambiental.	Ejecutar proyectos y acciones ya identificadas en los planes de ordenación y manejo de ecosistemas (Bosques, humedales, paramos, secas, ecosistemas marino-costeros, entre otros) adoptados por la autoridad ambiental
		Desarrollar las acciones para la restauración, protección, conservación y uso sostenible de los humedales, establecidas en los planes de ordenación y manejo de los mismos.
		Establecer corredores biológicos en áreas o zonas que tienen los ecosistemas fragmentados o que han perdido conectividad entre sí debido a procesos de deterioro.
		Fomentar la investigación-acción participativa y la implementación de sistemas productivos y de opciones alternativas a las actividades que presionan y causan impacto en los ecosistemas de páramos.
		Fomentar el establecimiento de bosques dendroenergéticos como alternativa a la deforestación de bosque natural para uso doméstico o a nivel de fincas (uso de la madera como combustible para cocción de alimentos o en la construcción de infraestructuras).
		Establecer, mediante concertación y acuerdos con las organizaciones de los territorios indígenas y de las comunidades negras, experiencias piloto de recuperación y conservación del ecosistema manglar
		Aplicar las medidas de manejo y conservación de los recursos acuáticos, marinos y costeros de manera conjunta con las autoridades competentes.
	Ejecutar proyectos de investigación-acción participativa sobre tecnologías y prácticas sustentables de pesca en los ecosistemas marino costeros.	
Impulsar y ejecutar la concertación, la coordinación y el trabajo interinstitucional, interdepartamental y regional para la conservación y uso sostenible de los bienes y servicios ecosistémicos continentales y marino – costeros.	Incluir en los Planes de Desarrollo Territorial (departamental, municipales) e institucionales la gestión ambiental establecida en el PGAR y en los planes de ordenación, manejo o de ordenamiento territorial.	
	Fomentar y fortalecer espacios de concertación, coordinación y gestión interinstitucional a nivel departamental, interdepartamental, regional y nacional, que garanticen una efectiva ejecución de los instrumentos de planificación ambiental formulados (Planes de ordenación, Planes de manejo de ecosistemas continentales y marino-costeros y Planes de Ordenamiento Territorio Municipal (POT municipales).	

	<b>REPUBLICA DE COLOMBIA</b> <b>DEPARTAMENTO DEL CAUCA</b> <b>CONCEJO MUNICIPAL DE TIMBIQUI</b>	<b>Código: FR.TA.M-02</b>	 Libertad y Orden
		<b>Versión: 01</b>	
	<b>FORMATO DE PROYECTO</b>	<b>Página: 28 de 320</b>	

	Fortalecer la gestión interinstitucional de recursos de cofinanciación nacional y de cooperación internacional para la protección y conservación de los ecosistemas estratégicos existente en la jurisdicción del departamento y en la región.
	Propiciar la suscripción de convenios de cooperación con las Corporaciones Autónomas Regionales vecinas y con Parques Naturales Nacionales para la gestión ambiental en ecosistemas compartidos.
	Fortalecer los espacios de gestión interinstitucional y comunitaria para la implementación del plan de manejo de la unidad ambiental costera - Llanura Aluvial del Sur Pacífico Colombiano.
	Suscribir convenios de cooperación con la Dirección General Marítima relacionados con el otorgamiento de las concesiones, permisos y licencias sobre los bienes de uso público del dominio marino y costero de la Nación.
	Suscribir convenios de cooperación con la Autoridad Nacional Pesquera de Acuicultura y Pesca. AUNAP, con el fin de establecer y desarrollar mecanismo de control y vigilancia para el cumplimiento de las normas que regulan las actividades pesca y de la acuicultura en los ecosistemas marino costeros.
	Convenios de cooperación con los Institutos de Investigación que permitan consolidar conocimiento y línea base de información sobre la oferta y la demanda de recursos, tanto en ecosistemas continentales como en los marinos y costeros.
	Fortalecer los espacios de gestión interinstitucional y comunitaria, conjunta, para la implementación del plan regional piloto de la lucha contra la desertización de la cuenca del Río Patía.

Tabla 4. Metas e indicadores línea estratégica 2 Gestión Integral Del Recurso Hidrico

Línea estratégica	Meta	Indicadores
Gestión Integral del Recurso Hidrico	Fortalecer los procesos y los mecanismos de recuperación, conservación, protección, uso y manejo sostenible del recurso hídrico superficial y subterráneo del departamento del Cauca.	Continuar con la formulación participativa, interinstitucional e intersectorial de los planes de ordenación y manejo de zonas y cuencas hidrográficas.
		Propiciar espacios de dialogo, participación comunitaria e institucional, que permitan avanzar en la concertación de la formulación de los planes de ordenación y manejo de subzonas hidrográficas.
		Recuperar, proteger y conservar, ambientalmente, las áreas de recarga de nacimientos y rondas de fuentes de abastecimiento hídrico.
		Realizar estudios de oferta y demanda del recurso hídrico subterráneo y formular planes para su manejo

	<b>REPUBLICA DE COLOMBIA</b> <b>DEPARTAMENTO DEL CAUCA</b> <b>CONCEJO MUNICIPAL DE TIMBIQUI</b>	<b>Código: FR.TA.M-02</b>	 Libertad y Orden
		<b>Versión: 01</b>	
	<b>FORMATO DE PROYECTO</b>	<b>Página: 29 de 320</b>	

	Avanzar en la ordenación y reglamentación del recurso hídrico, priorizando las cuencas donde la demanda es mayor.
Regular la demanda y el uso del recurso hídrico superficial y subterráneo	Diseño, construcción, puesta en operación y seguimiento a sistemas de abastecimiento de agua de comunidades indígenas y negras, tradicionalmente asentadas en el territorio.  Formular y ejecutar los Planes de Uso y Ahorro eficiente del agua (PUEA) Realizar el seguimiento a concesiones de agua superficial, subterránea y a las ocupaciones de los cauces.  Atender solicitudes de "Permisos para el uso del recurso hídrico".  Fomentar la legalización de usuarios del agua en los sectores productivos y doméstico.
Mejorar la gestión institucional en el cumplimiento de la normatividad vigente sobre vertimientos que contaminan los recursos hídricos.	Establecer metas de reducción de cargas contaminantes (SST, y DBO) y realizarles seguimiento, en aplicación de la Tasa Retributiva Construir y operar Plantas de Tratamiento de Aguas Residuales (PTAR) de capacidad regional, municipal o local.  Fortalecer la acreditación y la operación del laboratorio ambiental de la CRC, como instrumento de la gestión ambiental en el departamento y en la región.  Monitorear y evaluar la calidad de las aguas en las corrientes y fuentes priorizadas.  Formular y ejecutar los Planes de Saneamiento y Manejo de Vertimientos (PSMV)  Realizar el seguimiento a los Planes de Saneamiento y Manejo de Vertimientos (PSMV).  Realizar el seguimiento a los permisos de vertimientos Monitorear los vertimientos líquidos en el sector industrial, doméstico y agroindustrial.
Comprometer esfuerzos institucionales en la ejecución de obras que contribuyan de forma significativa a la descontaminación hídrica en el departamento del cauca	Realizar los estudios y diseños y ejecutar las obras que contribuyan, de forma significativa, a la descontaminación del recurso hídrico, en zonas priorizadas por la problemática existente.
Orientar las acciones de planificación, administración, seguimiento y monitoreo, relacionadas con la regulación del acceso al agua, su uso y su contaminación por vertimientos.	Redefinir y fortalecer los mecanismos de administración, vigilancia, control, seguimiento y evaluación asociados a la demanda y calidad del recurso hídrico superficial y subterráneo, incluyendo criterios que induzcan al incremento de la efectividad en logro de objetivos y metas.





	<b>REPUBLICA DE COLOMBIA</b> <b>DEPARTAMENTO DEL CAUCA</b> <b>CONCEJO MUNICIPAL DE TIMBIQUI</b>	<b>Código: FR.TA.M-02</b>	 Libertud y Orden
	<b>FORMATO DE PROYECTO</b>	<b>Versión: 01</b>  <b>Página: 30 de 320</b>	

Tabla 5. Metas e indicadores línea estratégica 3 Gestión del Riesgo y Cambio Climático

Línea estratégica	Meta	Indicadores
Gestión del Riesgo y Cambio Climático	Incluir la gestión del riesgo, en los POT (Plan de ordenamiento municipal, Plan Básico y Esquema de Ordenamiento) y de otros instrumentos de planificación disponibles	Cumplir y aplicar los mandatos de norma, disponibles para la gestión del riesgo a nivel urbano y rural, establecidos en los preceptos legales de la ley 1523 de 2012
		Avanzar en la consolidación del conocimiento y la línea base de información requerida para la gestión del riesgo y las amenazas.
		Incluir la gestión del riesgo en los P.O.T (Plan Ordenamiento, Plan Básico y Esquema de Ordenamiento) con la asesoría y el apoyo que disponga la autoridad ambiental.
		Formular y ejecutar los "Planes de prevención, mitigación y contingencia de desastres naturales" municipales en concordancia con la Ley 1523 de 2012 Asesorar a los municipios en la formulación de los planes de prevención, mitigación y contingencia de desastres naturales
		Aportar cada institución o actor desde su quehacer al fortalecimiento de la cultura de la gestión del riesgo.
		Fortalecer los espacios de gestión, concertación y coordinación entre instituciones y actores del departamento y del nivel nacional, para la prevención y gestión del riesgo
		Gestionar las medidas necesarias para la reducción y la mitigación del riesgo de desastres en áreas prioritizadas, de acuerdo estudios realizados por las entidades competentes
	Adoptar y desarrollar, a través de los instrumentos de planificación y su ejecución, las acciones requeridas para la adaptación al cambio climático.	Fortalecer el conocimiento y la línea base de información sobre la afectación y la adaptación al cambio climático en el departamento del Cauca.
		Gestionar el desarrollo de experiencias piloto de adaptación al Cambio Climático, en el marco de la consolidación de la iniciativa nacional de cambio climático a través del nodo regional pacífico.
		Conformar y fortalecer espacios interinstitucionales para la gestión de la adaptación al cambio climático.





	<b>REPUBLICA DE COLOMBIA</b> <b>DEPARTAMENTO DEL CAUCA</b> <b>CONCEJO MUNICIPAL DE TIMBIQUI</b>	<b>Código: FR.TA.M-02</b>	 Libertad y Orden
		<b>Versión: 01</b>	
<b>FORMATO DE PROYECTO</b>		<b>Página: 31 de 320</b>	

	Formular propuestas y proyectos de adaptación al cambio climático para la gestión de recursos de cofinanciación de nivel nacional e internacional
	Aportar cada institución y actor desde su quehacer al conocimiento y la cultura de adaptación al cambio climático
	Asesorar y apoyar a los municipios en la adopción y ejecución de las políticas de adaptación al cambio climático



Tabla 6. Metas e indicadores línea estratégica 4 Gestión Ambiental Urbana, Regional y sectorial

Linea estratégica	Meta	Indicadores
Gestión Ambiental Urbana, Regional y sectorial	Ejecutar los procedimientos de licenciamiento, seguimiento y/o control ambiental, asociados a proyectos, obras, actividades licenciables o actividades no licenciables.	Fortalecer el ejercicio de autoridad o el cumplimiento de la responsabilidad que le compete a cada entidad integrante del SINA, respecto a los proyectos, obras y actividades licenciables y no licenciables con impacto ambiental
		Fortalecer los procesos de evaluación de solicitudes de licencias, permisos y autorizaciones y de seguimiento a las actividades autorizadas
		Formular y ejecutar los Planes de Gestión Integral de Residuos Sólidos (PGIR's) Municipales
		Desarrollar programas y proyectos a nivel de cada municipio, para velar por la adecuada disposición y manejo de los residuos sólidos en todas las actividades, tanto a nivel urbano como rural.
		Fortalecer los procesos de aprobación, seguimiento y evaluación a Planes de Gestión Integral de Residuos Sólidos (PGIRS) municipales y de seguimiento a los sistemas de disposición final de residuos sólidos municipales en la jurisdicción de la CRC.
		Promover y validar los registros de generadores de residuos o desechos peligrosos (RESPEL)

	<b>REPUBLICA DE COLOMBIA</b> <b>DEPARTAMENTO DEL CAUCA</b> <b>CONCEJO MUNICIPAL DE TIMBIQUI</b>	<b>Código: FR.TA.M-02</b>	 Libertad y Orden
		<b>Versión: 01</b>	
	<b>FORMATO DE PROYECTO</b>	<b>Página: 32 de 320</b>	

Promover la adopción de prácticas, Tecnologías y medidas sanitarias y fitosanitarias, en los procesos de productivos y extractivos de los diferentes sectores, que redunden en la preservación de los recursos naturales y del ambiente.	Impulsar la adopción de enfoques, de sistemas, tecnologías y prácticas de producción agrícola y pecuaria alternativos al uso de agroquímicos y de paquetes tecnológicos que causan impacto al medio natural.
	Apoyar propuestas piloto demostrativas de diagnóstico, planificación y adecuado de uso de los suelos y los recursos naturales a nivel de fincas y de predios, en diferentes regiones y en diferentes condiciones ambientales
	Fomentar las prácticas de recuperación, protección y conservación de los suelos, principalmente en zonas de alta fragilidad y susceptibilidad a los procesos erosivos
	Fomentar la identificación, validación y establecimiento de sistemas de producción agrícola y pecuaria, que sean coherentes con las condiciones y las expectativas ambientales, económicas y culturales existentes.
	Apoyar la gestión ambiental de las Mipymes y empresas vinculadas a los Mercados Verdes
	Fomentar los sistemas agroforestales como alternativa sostenible de uso de los suelos, principalmente frente al establecimiento de monocultivos Fomentar y apoyar, de acuerdo a competencias, la adopción de sistemas productivos o de prácticas y tecnologías que se constituyan en alternativa frente al sistema de la ganadería extensiva.
	Apoyar iniciativas de fomento de proyectos alternativos a los cultivos de uso ilícito, que incluyan el concepto de gestión para la protección, conservación y uso sustentable de los recursos naturales.
	Suscribir y ejecutar convenios de Producción más limpia y/o agendas ambientales con sectores productivos



Tabla 7. Metas e indicadores línea estratégica 6 Gestión ambiental en los territorios indígenas y de las comunidades negras.

	<b>REPUBLICA DE COLOMBIA</b> <b>DEPARTAMENTO DEL CAUCA</b> <b>CONCEJO MUNICIPAL DE TIMBIQUI</b>	<b>Código: FR.TA.M-02</b>	 Libertad y Orden
	<b>FORMATO DE PROYECTO</b>	<b>Versión: 01</b>  <b>Página: 33 de 320</b>	

Linea estrategica	Meta	Indicadores
Gestión ambiental en los territorios indígenas y de las comunidades negras.	Propiciar la recuperación, conservación, uso y manejo de los recursos naturales y el ambiente, con visión integral, en territorios de grupos étnicos, mediante el apoyo al componente ambiental de los planes de vida o ambientales.	Establecer espacios de dialogo, concertación y coordinación con las autoridades y las organizaciones de los territorios indígenas y de las comunidades negras, sobre la gestión ambiental al interior de sus territorios y en especial sobre los ecosistemas que requieren un manejo como unidad espacial integral (páramos, cuencas, bosques, entre otros).
		Gestionar mecanismos para la articulación de las instancias del nivel nacional con las instancias del nivel departamental, en las decisiones relacionadas con la gestión ambiental en los territorios de comunidades indígenas y negras.
		Apoyar la gestión y/o cofinanciación de los recursos financieros requeridos para la ejecución de los proyectos ambientales definidos en los planes de vida, planes de manejo ambiental de los grupos étnicos, de acuerdo a sus usos y costumbres (seleccionados por su contribución a la gestión ambiental con visión integral) y planes de salvaguarda.

Tabla 8. Metas e indicadores linea estratégica 7. Cultura Ambiental y Participación Comunitaria

Linea estrategica	Meta	Indicadores
Cultura Ambiental y Participación Comunitaria	Promover la concertación, la planeación, la ejecución y la evaluación conjunta, a nivel intersectorial e interinstitucional de planes, programas, proyectos y estrategias de Educación Ambiental formales, no formales e informales.	Incluir en todos programas y proyectos de cada institución, el fomento de la conciencia, la cultura y la acción ambiental, para un relacionamiento alternativo con la naturaleza
		Diseñar y formular, en cumplimiento de la norma, los Planes Institucionales de Gestión Ambiental (PIGA), para la inclusión de la dimensión ambiental en los procesos que se ejecutan a nivel interno. Mantener el Comité Interinstitucional de Educación Ambiental Departamental, Mantener los Comités Interinstitucionales de Educación Ambiental Municipales,
	Promover la inclusión de la gestión ambiental en las políticas, programas y proyectos que se deriven de los diálogos para los acuerdos de paz y desarrollo de los procesos de posconflicto	Promover la discusión sobre la necesidad de proteger, conservar, recuperar y usar sosteniblemente la biodiversidad y los bienes y servicios ambientales de los ecosistemas en el marco de los procesos posconflicto

	<b>REPUBLICA DE COLOMBIA</b> <b>DEPARTAMENTO DEL CAUCA</b> <b>CONCEJO MUNICIPAL DE TIMBIQUI</b>	<b>Código: FR.TA.M-02</b>	 Libertad y Orden
		<b>Versión: 01</b>	
<b>FORMATO DE PROYECTO</b>		<b>Página: 34 de 320</b>	

		Promover los bienes y servicios ambientales como motores de desarrollo sostenible y desarrollo humano para poblaciones asentadas en territorios impactados por los procesos de conflicto y postconflicto
		Apoyar y acompañar proyectos productivos con enfoque ambiental, en territorios con poblaciones con altos índices de necesidades básicas insatisfechas y/o de reinsertados, como fruto de la negociación de la paz y del proceso de posconflicto

### 2.3.2 Áreas de Protección.

#### 2.3.2.1 Ordenamiento ambiental del Territorio.



El ordenamiento del territorio es denso, debido a que socialmente una es la radiografía ambiental que tiene la población ubicada dentro del territorio y otra muy distinta la que presenta normativamente las instituciones dentro del departamento.

##### 2.3.2.1.1 Figuras de importancia Social.

Timbiquí, un hermoso municipio ubicado en el departamento del Cauca, es reconocido por su rica cultura afrocolombiana y sus tradiciones ancestrales. Con su exuberante paisaje selvático y su vibrante música del Pacífico, Timbiquí cautiva a aquellos que lo visitan. considerado Patrimonio Cultural e Inmaterial de la Humanidad por la UNESCO. Este instrumento, hecho de madera y tocado con palillos, es el alma de las fiestas y celebraciones en el municipio. Además, los habitantes de Timbiquí son expertos en la construcción de estas marimbas y en su interpretación, transmitiendo así su cultura ancestral de generación en generación. (Gaviria, 2024)

##### 2.3.2.1.1.1 Humedales y Lagunas.

El humedal costero el Cuerval se localiza a los 02°43'51.1" N y 077°47'22.6" W. En el predominan el bosque de Manglar y el bosque de Guandal. A su vez, se encuentra en un bosque muy húmedo tropical con una precipitación promedio anual de 4.000-8.000 Mm., la temperatura mayor de 24°C, y la humedad relativa promedio del 90% (Holdridge 1993), citado por (Cococauca 2007). Los humedales costeros son ecosistemas altamente importantes puesto que poseen características específicas que tienden a favorecer al medio ambiente, ofreciendo bienes y servicios ambientales que son de gran importancia para el equilibrio ecosistémico. No obstante, la vegetación circundante actúa como barreras contra desastres naturales lo cual previene y brinda estabilidad a la línea costera y además les proporciona protección a las comunidades asentadas alrededor de estos espejos de agua.

	<b>REPUBLICA DE COLOMBIA</b> <b>DEPARTAMENTO DEL CAUCA</b> <b>CONCEJO MUNICIPAL DE TIMBIQUI</b>	<b>Código: FR.TA.M-02</b>	 Libertad y Orden
		<b>Versión: 01</b>	
	<b>FORMATO DE PROYECTO</b>	<b>Página: 35 de 320</b>	

De igual manera, los recursos que poseen los humedales costeros son fundamentales para la vida de los organismos y los grupos étnicos, ya que este se desarrolla un sin número de actividades que están vinculadas al sostenimiento y directa e indirectamente favorecen a la economía de la población. Sin embargo, estos recursos se convierten en una amenaza debido a la presión generada a partir de la intervención antrópica generadas a partir de actividades de tala indiscriminada de árboles utilizadas para la construcción provocando así la disminución de estos. (Urrutia N, 2019)

**2.3.1.1.1.2 Resguardos Indígenas.**



Los pueblos indígenas localizados en el municipio, son los Eperara y Siapidara organizados en cuatro resguardos.

COMUNIDADES	RESGUARDO	HECTAREAS	# DE PERSONAS
ALMORZADERO, SAN ISIDRO Y LA NUEVA UNION	EPERARA - SIAPIDARA		1174
CALLE SANTA ROSA	EPERARA - SIAPIDARA	21320	579
GUANGUI	EPERARA - SIAPIDARA	24146	1384
SAN MIGUEL DE INFI	EPERARA - SIAPIDARA	4200	862

Fuente: UNGRD, 2017

Para el 2014, además, de estos 4 resguardos existían diecinueve asentamientos en los ríos Timbiquí y Saija aún no reconocidos como resguardos. En el Plan Preliminar de Salvaguarda Étnico pueblo Eperara Siapidaara Ministerio del Interior, Dirección de Etnias, Minorías y Room, se reconoce la gran problemática de sus comunidades agravadas por el conflicto armado tales como: la pobreza extrema, la inseguridad alimentaria agravada por apropiación, destrucción del territorio por el conflicto armado, restricciones de movilidad, desplazamientos, condiciones de salud deteriorada, mortalidad infantil alta, y tasas altas de enfermedades prevenibles. (UNGRD, 2017)

A lo anterior se suma la invisibilidad preexistente por censos y estadísticas divergentes. El desplazamiento forzado y la desintegración étnica y cultural resultantes del conflicto armado hacen aún más difícil el registro preciso sobre el panorama étnico del país.

	<b>REPUBLICA DE COLOMBIA</b> <b>DEPARTAMENTO DEL CAUCA</b> <b>CONCEJO MUNICIPAL DE TIMBIQUI</b>	<b>Código: FR.TA.M-02</b>	 Libertad y Orden
		<b>Versión: 01</b>	
<b>FORMATO DE PROYECTO</b>		<b>Página: 36 de 320</b>	

**Consejos Comunitarios:**

En Timbiquí existen 7 consejos comunitarios: Negros en Acción, Patía Norte, Parte alta Sur del Saija, Parte Baja Rio Saija, Negros Unidos, Renacer Negros y Cuerval. Todos ellos han desarrollado procesos importantes por la defensa de sus territorios. Así por ejemplo después de una larga lucha, el Consejo comunitario Renacer Negro obtiene, mediante la Sentencia 071 de Julio de 2015, la restitución de derechos territoriales sobre las tierras de cuales fueron desplazados por la violencia asociados a actividades ilegales como la minería, en el año 2003. (UNGRD, 2017).



**2.3.1.1.3 Parques Naturales.**

Parque Natural Regional El Comedero tiene una superficie de 2.747,94 Ha del ecosistema de manglar. Son parte de este territorio los ríos San Miguel, el río Cuerval, y la margen derecha en sentido de su desembocadura del río Loro y una serie de esteros, secaderos importantes como el de Cuerval-Concepción y el de Socavón como vías de comunicación fluvial entre los municipios de Guapi-Timbiquí (CRC,2016). El Parque Natural Regional El Comedero tiene un área de 1.100,3 ha., de las cuales 771,5 ha. corresponden a manglar, y 328,81 Ha, a planos lodosos. Esta área está claramente definida en el Reglamento Interno del Territorio como una Área de Protección de Recursos, es decir, zonas consideradas especiales por la fragilidad de sus ecosistemas y la importancia para la supervivencia de muchas especies y del ser humano. En estas 771,5 hectáreas se han identificado diferentes presiones que están actualmente generando degradación y deforestación del manglar. Además de dos reservas naturales, tenemos: Reserva Natural Ranita Terribilis ubicada en zona urbana del municipio y la Reserva Forestal protectora regional K' OK' OI EUJA ubicada en el Resguardo Indígena Calle de Santa Rosa.

**2.3.2.2 Deforestación.**

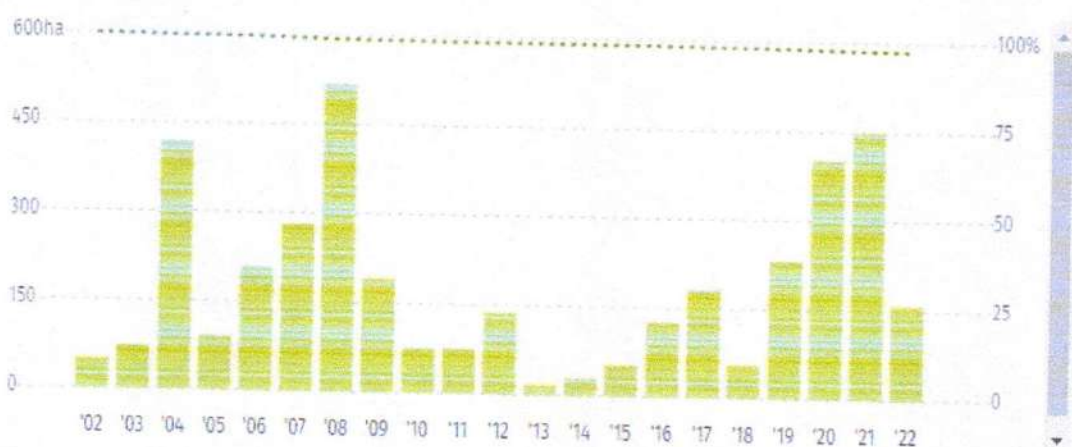
Según el global forest watch (GFW) desde el 2010, el municipio de Timbiquí tenía 179 kha de cobertura arbórea, que se extendía por el 98% de su zona terrestre. En 2022, perdió 221 ha de cobertura arbórea, equivalente a 142 kt emisiones de CO<sub>2</sub>. Este monitoreo de pérdida de cobertura vegetal es producido por el proyecto Unidos por los Bosques con información del sistema satelital Global Forest Watch Desde 2002 hasta 2022, Timbiquí perdió 3.81 kha de bosque primario húmedo, lo que representa 70% de su pérdida total de cobertura arbórea en el mismo periodo de tiempo. El área total de bosque primario húmedo en Timbiquí disminuyó en 2.5% en este periodo de tiempo.

La deforestación en el municipio, se ha causado principalmente por la industria maderera, la expansión de los cultivos agrícolas, la colonización y el consumo de leña, siendo esta última actividad fundamental para que el nativo pueda preparar

	<b>REPUBLICA DE COLOMBIA</b> <b>DEPARTAMENTO DEL CAUCA</b> <b>CONCEJO MUNICIPAL DE TIMBIQUÍ</b>	<b>Código: FR.TA.M-02</b>	 Libertad y Orden
	<b>FORMATO DE PROYECTO</b>	<b>Versión: 01</b> <b>Página: 37 de 320</b>	

sus alimentos debido a la carencia de energía eléctrica, especialmente en la zona rural. Además, la leña es utilizada para el procesamiento de la caña para sacar la miel y otros productos derivados. En el municipio existen tres aserraderos, ubicados en la Isla de la Herradura (río Saija), Bubuey y en el Corregimiento de Corozal, que se encargan de comprar la madera y procesarla para sacarla en barco al puerto de Buenaventura. Estos aserraderos tienen baja productividad, puesto que en la zona existen otros centros de acopio que comercializan con Buenaventura. (UNGRD, 2017).



Figura 7. Perdida de la cobertura de bosque primario en el territorio de Timbiquí.



Fuente: (GFW, 2022).

En este municipio del Cauca predominan las actividades de minería por aluvión, que afectan los afluentes y caños secundarios del río Timbiquí, y en menor proporción se desarrollan actividades agrícolas en la región. (FCDS, 2022).

La deforestación en el municipio, se ha causado principalmente por la industria maderera, la expansión de los cultivos agrícolas, la colonización y el consumo de leña, siendo esta última actividad fundamental para que el nativo pueda preparar sus alimentos debido a la carencia de energía eléctrica, especialmente en la zona rural. Además, la leña es utilizada para el procesamiento de la caña para sacar la miel y otros productos derivados. En el municipio existen tres aserraderos, ubicados en la Isla de la Herradura (río Saija), Bubuey y en el Corregimiento de Corozal, que se encargan de comprar la madera y procesarla para sacarla en barco al puerto de Buenaventura. Estos aserraderos tienen baja productividad, puesto que en la zona existen otros centros de acopio que comercializan con Buenaventura. (UNGRD, 2017).

	<b>REPUBLICA DE COLOMBIA</b> <b>DEPARTAMENTO DEL CAUCA</b> <b>CONCEJO MUNICIPAL DE TIMBIQUI</b>	<b>Código: FR.TA.M-02</b>	 Libertad y Orden
		<b>Versión: 01</b>	
	<b>FORMATO DE PROYECTO</b>	<b>Página: 38 de 320</b>	

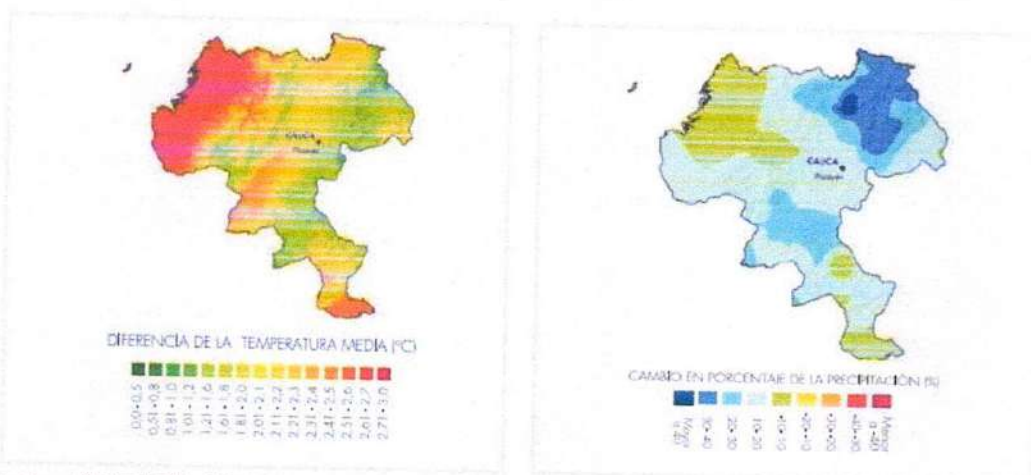
### 2.3.2.3 Cambio Climático.

La Convención Marco de las Naciones Unidas sobre el Cambio Climático, define el Cambio Climático como un «cambio de clima atribuido directa o indirectamente a la actividad humana que altera la composición de la atmósfera mundial y que se suma a la variabilidad natural del clima observada durante periodos de tiempo comparables. En escenarios de participación ciudadana es común escuchar a la comunidad definiendo que esos cambios ambientales son atribuidos a Dios y solo él entiende que es lo que nos depara en el territorio.

Es importante reconocer las dificultades ambientales que tiene el departamento, en especial el nodo regional pacífico sur. Por lo tanto, se crea el Plan Integral de Gestión de Cambio Climático Territorial del Cauca 2040 con el fin de dar a conocer esas problemáticas y sus consecuencias en el territorio sino se toman acciones contundentes para mitigarlas y solucionarlas.



Dadas las condiciones actuales desde el IDEAM se han realizado diferentes proyecciones de cambios de temperatura y precipitación para la región del Cauca. De acuerdo con el periodo comprendido entre 1976 y 2005, se hace la proyección hacia los años 2040 – 2070 y 2070 a 2100, por lo que se espera un aumento de la temperatura promedio entre 0,5°C y 1°C, en donde se concentraría en la Región Sur Occidental del Departamento. Para los años de 2070 hasta 2100, se esperan cambios e incrementos en la temperatura que puede estar entre 1,4°C hasta 2,1°C en la región Andina y 2,6°C en la Región Pacífica a finales del siglo.

Figura 8. Acciones tendenciales frente al Cambio climático en el departamento del Cauca.



Fuente: (IDEAM, 2018)



	<b>REPUBLICA DE COLOMBIA</b> <b>DEPARTAMENTO DEL CAUCA</b> <b>CONCEJO MUNICIPAL DE TIMBIQUI</b>	<b>Código: FR.TA.M-02</b>	 Libertad y Orden
		<b>Versión: 01</b>	
	<b>FORMATO DE PROYECTO</b>	<b>Página: 39 de 320</b>	



Es importante resaltar que se espera que en los próximos 30 años estos cambios climáticos se concentren en la Zona del pacifico sur, en el área costera del municipio de Timbiquí. En el 2070 hasta 2100, este incremento se de sobre la Costa Pacífica en municipio de López de Micay y parte de la Bota Caucana. Es indispensable establecer estrategias que permitan reducir la sensibilidad y aumentar la capacidad de adaptación de los municipios del cauca en los componentes hídrico y de biodiversidad, ya que la presión por demanda de agua y la vulnerabilidad por desabastecimiento puede afectar a más del 40% de las cuencas del departamento. (CRC, 2013). A esto se le suman los altos índices de contaminación por vertimientos de aguas residuales, la minería ilegal y la tala de bosques, lo que afecta directamente los ecosistemas asociados a las cuencas de los ríos.

Es indispensable establecer estrategias que permitan reducir la sensibilidad y aumentar la capacidad de adaptación de los municipios del cauca en los componentes hídrico y de biodiversidad, ya que la presión por demanda de agua y la vulnerabilidad por desabastecimiento puede afectar a mas del 40% de las cuencas del departamento (CRC, 2013). A esto se le suman los altos índices de contaminación por vertimientos de aguas residuales, la minería ilegal y la tala de bosques, lo que afecta directamente los ecosistemas asociados a las cuencas de los ríos.

De cara al cambio climático, la seguridad alimentaria y el sector agropecuario son de importancia estratégica para el Departamento. Según el diagnóstico realizado por el Plan "Cauca sin Hambre 2009 - 2018", la inseguridad alimentaria y nutricional del Cauca alcanza un poco más del 50%, y tiene una correlación directa con la ausencia de empleo (CRC, 2013).

En el municipio se presenta una situación problemática ya que tiene un alto Índice de Necesidades Básicas Insatisfechas (NBI) que se suma a la dificultad de producir alimentos suficientes para la región, de forma tal que alcance a satisfacer las necesidades alimentarias mínimas. Sin embargo, al habitar varios cabildos indígenas se han preservado las costumbres de siembra e intercambio de semillas con otros pueblos para poder cultivar y tener alimento.

Las variaciones en el cambio climático tienen afectación significativa en el sector salud de la población, afectando principalmente a los más vulnerables como mujeres y niños con patologías asociadas a olas de calor y enfermedades transmitidas por vectores, como lo es el Chikunguña, Zika, malaria, dengue, leptospirosis, respiratorias agudas, hipertensión y cáncer de piel por exposición solar (OPS, 2011). Lo que conlleva una solución preventiva en ampliar la cobertura en los servicios de salud.

	<b>REPUBLICA DE COLOMBIA</b> <b>DEPARTAMENTO DEL CAUCA</b> <b>CONCEJO MUNICIPAL DE TIMBIQUI</b>	<b>Código: FR.TA.M-02</b>	 Libertad y Orden
		<b>Versión: 01</b>	
	<b>FORMATO DE PROYECTO</b>	<b>Página: 40 de 320</b>	

Una de las soluciones que permiten preparar a la población para enfrentar los efectos del cambio climático y el aumento de la temperatura, es la inversión en vacunación. Así mismo, actualizar los factores de riesgo incluyendo las enfermedades por consumo de agua no potable y por la zoonosis. La articulación entre actores locales es fundamental para tener una política preventiva, de igual manera seguir los lineamientos de la Política Integral de Salud Ambiental del departamento.

Según el Plan de Integral de Gestión de Cambio Climático los focos de acción para enfrentar el cambio climático se centran en el recurso hídrico, la biodiversidad y el componente de hábitat humano y salud. Es importante resaltar que bajos índices de eficiencia fiscal, transparencia de la Administración y la inversión ambiental, intensifican las debilidades del municipio.



Es indispensable que las autoridades locales realicen un avance significativo en la implementación de las acciones relacionadas con la Gestión del Riesgo, la conservación y prestación de bienes y servicios ambientales. Así como ampliar la cobertura y el acceso a servicios de salud, mejorar la infraestructura de manejo adecuado de residuos sólidos y aguas negras y la regulación y transformación de actividades agropecuarias y economías extractivas.

**2.3.2.4 Gestion del Riesgo y Desastres.**

Las fuerzas internas y externas debido a la manifestación dinámica de la tierra constituyen un objeto a través del tiempo, la cual permite la formación y separación de los continentes, formación de montañas, acumulación de recursos minero energéticos, generación de amenazas y en general dan forma al entorno natural del hombre.

El Sur Occidente Colombiano se caracteriza por cierta complejidad sumado a los procesos geológicos regionales activos que actúan sobre él, como la ocupación y utilización de la superficie terrestre por el hombre (asentamientos humanos, infraestructura vial y de comunicación, instalaciones industriales y mineras, embalses y canales, explotaciones agrícolas), suponen la transformación y aprovechamiento de los materiales y de las formas del medio geológico, cuyo conocimiento es fundamental a la hora de diseñar y ordenar las actividades del territorio con el fin de garantizar su desarrollo sostenible, por lo tanto, las amenazas naturales constituyen restricciones al uso del territorio, ya que son fenómenos naturales que por su origen y magnitud pueden escapar al control del hombre y generar desastres, no obstante que sus efectos pueden mitigarse.

Esta situación de vulnerabilidad tiene solución en la medida que el ambiente social y biofísico se desarrolle teniéndose en cuenta como una constante principal en la

	<b>REPUBLICA DE COLOMBIA</b> <b>DEPARTAMENTO DEL CAUCA</b> <b>CONCEJO MUNICIPAL DE TIMBIQUI</b>	<b>Código: FR.TA.M-02</b>	 Libertad y Orden
	<b>FORMATO DE PROYECTO</b>	<b>Versión: 01</b> <b>Página: 41 de 320</b>	

formulación y ejecución de los planes de ordenamiento territorial y manejo ambiental de la zona. La Ley 388/97 es explícita frente al tema y dentro de sus objetivos establece que los municipios deben promover y garantizar la prevención de desastres en asentamientos de alto riesgo.

Conociendo la situación actual de las amenazas naturales y antrópicas de los municipios de Guapi, Timbiquí y López de Micay, de la Costa Pacífica Caucana se **PROPONE UN MODELO** que mediante reglas claras en el desarrollo territorial y a partir de la conciencia, valoración, concertación, dirección y acción para labores de mitigación, se monitoree, maneje y proteja mediante la búsqueda continua de tecnologías apropiadas y coeficientes de concertación entre los sectores público, privado y el educativo.

**2.3.2.4.1 Amenazas y Riesgos:**

**Zona Marítima:** Se localiza la zona de subducción generadora de sismos – Tsunamis lo cual hace vulnerable a la población asentada en la parte baja de la costa.



**Zona de Manglar:** Propensa a inundaciones marinas y terrestres como el producto de la acción de la marea y lluvias fuertes en la región.

**Zonas de Colinas Residuales Terrazas Bajas:** Los eventos presentes son los fenómenos de remoción en masa (deslizamientos, carcavamientos, flujos de suelo) y las inundaciones en las terrazas bajas.

**Zona de montañas:** Las amenazas presentes corresponden a fenómenos de remoción en masa que son causados por las pendientes altas, fuentes, lluvias y acción antrópica.

La zona costera del departamento del Cauca se encuentra expuesta a amenazas de tipo natural (sismos, tsunami, inundaciones marinas y fluviales, erosión y el fenómeno del niño) y antropogénico como la contaminación marina e incendios en residencias. La calidad y condiciones de vida de los habitantes situados en zonas de alto riesgo, son factores que opacan el área de biodiversidad, ambiental y científico.

La problemática ambiental se enmarca en un constante deterioro de los recursos naturales en el departamento del Cauca, dado por la aplicación de un modelo económico basado en prácticas inadecuadas para la producción agrícola y una inadecuada explotación de recursos.

	<b>REPUBLICA DE COLOMBIA</b> <b>DEPARTAMENTO DEL CAUCA</b> <b>CONCEJO MUNICIPAL DE TIMBIQUI</b>	<b>Código: FR.TA.M-02</b>	 Libertad y Orden
		<b>Versión: 01</b>	
<b>FORMATO DE PROYECTO</b>		<b>Página: 42 de 320</b>	

En la costa pacífica caucana se identifica, que la problemática ambiental está influenciada principalmente por los siguientes factores:

- a. Deforestación incontrolada.
- b. Ampliación de la frontera agrícola.
- c. Siembra de cultivos ilícitos.
- d. Explotaciones mineras con inadecuado uso de Mercurio y Cianuro.
- e. Tecnologías obsoletas en el aprovechamiento forestal.
- f. Inadecuado manejo de residuos sólidos.
- g. Inadecuado manejo de aguas servidas.
- h. Derrame de hidrocarburos.
- i. Malas prácticas para el beneficio de productos agrícolas.

La sedimentación es otro factor relevante en la contaminación causada por la influencia natural y antrópica. La pérdida de la biodiversidad en el departamento se genera por la sobre explotación del recurso flora y fauna, la falta de planes de manejo y el uso inadecuado de artes de pesca, entre otros.

Para resaltar cerca del 75.4% del municipio de Timbiquí este dentro de la Zona de reserva forestal de Ley Segunda del 59 en la categoría tipo B. El 27,1% de la tierra en las Unidades Productoras Agropecuarias es propia, cuenta con escritura pública, lo que facilita el acceso de los ciudadanos a diferentes programas del estado. La vocación del suelo del municipio de Timbiquí principalmente es Forestal. La principal cobertura es de Bosques Esto significa que el 82,6% del territorio tiene un uso adecuado. (ART - Agencia de renovación del Territorio, 2024).



### **2.3.3 AMBIENTE CONSTRUIDO: EQUIPAMIENTO, INFRAESTRUCTURA PÚBLICA.**

El municipio de Timbiquí dentro de su ambiente construido cuenta con áreas de esparcimiento propios como parques infantiles, áreas de recreación y deportes, áreas transitables. La infraestructura se entiende como la base material en la que está sentada la sociedad, incluyendo la economía, las fuerzas y las relaciones de producción, siendo elemento fundamental en un territorio conocer y caracterizar los bienes y servicios que sirven de soporte a las actividades agropecuarias, de recreación y deporte dentro del territorio. (UPRA, 2023).

#### **2.3.3.1 Transporte.**

##### **2.3.3.1.1 Transporte terrestre.**

La problemática vial en esta región, se ha convertido en una de las causas del estancamiento Socio-Económico en que se encuentran sumidas estas

	<b>REPUBLICA DE COLOMBIA</b> <b>DEPARTAMENTO DEL CAUCA</b> <b>CONCEJO MUNICIPAL DE TIMBIQUI</b>	<b>Código: FR.TA.M-02</b>	 Libertad y Orden
		<b>Versión: 01</b>	
<b>FORMATO DE PROYECTO</b>		<b>Página: 43 de 320</b>	

comunidades, los costos del combustible son muy altos, igualmente todos los demás productos y elementos necesarios para la supervivencia, elevando el costo de vida de manera significativa. Según el Plan de Gestión Integral de Recursos Hídricos Municipio de Timbiquí – Cauca, formulado por la Secretaria de Desarrollo Económico y Ambiental (2015), en el municipio no existe infraestructura carretable en la zona.

La problemática vial en esta región, se ha convertido en una de las causas del estancamiento Socio-Económico en que se encuentran sumidas estas comunidades, los costos del combustible son muy altos, igualmente todos los demás productos y elementos necesarios para la supervivencia, elevando el costo de vida de manera significativa.

**2.3.3.1.2 Transporte fluvial.**



Una de las tantas debilidades que tiene la región es el sistema de transporte, este se realiza vía fluvial y marítima entre el municipio y entre este y el Litoral Pacífico, para el desplazamiento se utilizan lanchas de motor fuera de borda, en embarcaciones de cabotaje y en potrillo. Los ríos Timbiquí, Saija, Y Bubuey se convierten en las principales vías acuáticas para la navegación, incluyendo sus esteros y quebradas.

En la actualidad, hay una ruta de lanchas de transporte público para pasajeros que cubren las rutas Timbiquí – Buenaventura - Timbiquí y Timbiquí – Guapi - Timbiquí. La mercancía, materiales de construcción y demás elementos que requiere la población para su subsistencia es transportada desde el puerto de Buenaventura en embarcaciones de cabotaje pequeños; los cuales, también transportan personas en un bajo número y algunos productos agrícolas, madera, entre otros, desde Timbiquí hacia Buenaventura

**2.3.3.1.3 Transporte aéreo.**

Con respecto al transporte aéreo, el municipio desde el año 2002 cuenta con este servicio, Aereodromo, a través de la firma TAC, estas avionetas tienen capacidad para 8 pasajeros y cubren la ruta, Cali -Timbiquí –Cali en la modalidad de vuelos chárter, no obstante, debe resaltarse que dicho servicio es intermitente debido a que se cuenta con una aerolínea. Los demás días la población que requiere de este servicio lo hace por Guapi, que cuenta con el servicio de Satena todos los días hacia la ciudad de Cali y hacia Popayán los días lunes y viernes.

**2.3.3.3 EQUIPAMIENTO, INFRAESTRUCTURA PÚBLICA.**

	<b>REPUBLICA DE COLOMBIA</b> <b>DEPARTAMENTO DEL CAUCA</b> <b>CONCEJO MUNICIPAL DE TIMBIQUI</b>	<b>Código: FR.TA.M-02</b>	 Libertad y Orden
		<b>Versión: 01</b>	
	<b>FORMATO DE PROYECTO</b>	<b>Página: 44 de 320</b>	

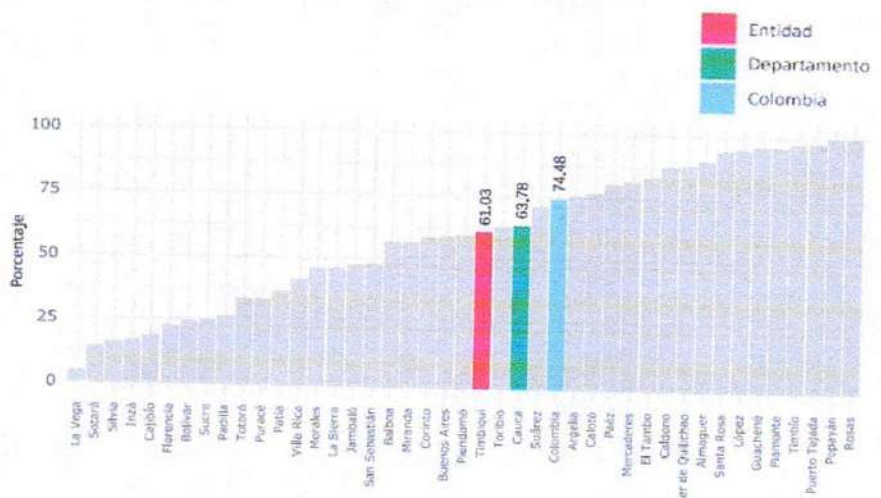
Dentro de otro tipo de equipamiento e infraestructura pública para el municipio de Timbiquí, el PBOT, asegura que dentro del territorio se cuenta con infraestructura de oficinas de las distintas entidades públicas y privadas que prestan una atención o un servicio a la comunidad.

Estas instituciones de carácter público y privado prestan sus servicios a la comunidad del municipio, sin embargo, entidades para el apoyo de iniciativas productivas, renovación del territorio, Atención a víctimas y ONG internacionales prestan sus servicios por medio de brigadas o acompañamiento in situ. Según el UPRA el territorio no cuenta con una central de abastos, sin embargo, el acopio de alimentos se realiza en plazas de mercado, a donde llegan productos desde el área rural principalmente, lo que limita ejercicios de comercialización y generación de cadenas productivas de algunos alimentos producidos en el territorio.

**2.3.3.3.1 Servicios Públicos.**



**2.2.3.3.1.1 Acueducto**

Figura 9. Cobertura de servicio de acueducto municipio de Timbiquí y comparativos municipios del Cauca y media en Colombia.



Fuente: Terridata. Fichas de caracterización territorial. DNP 2024.

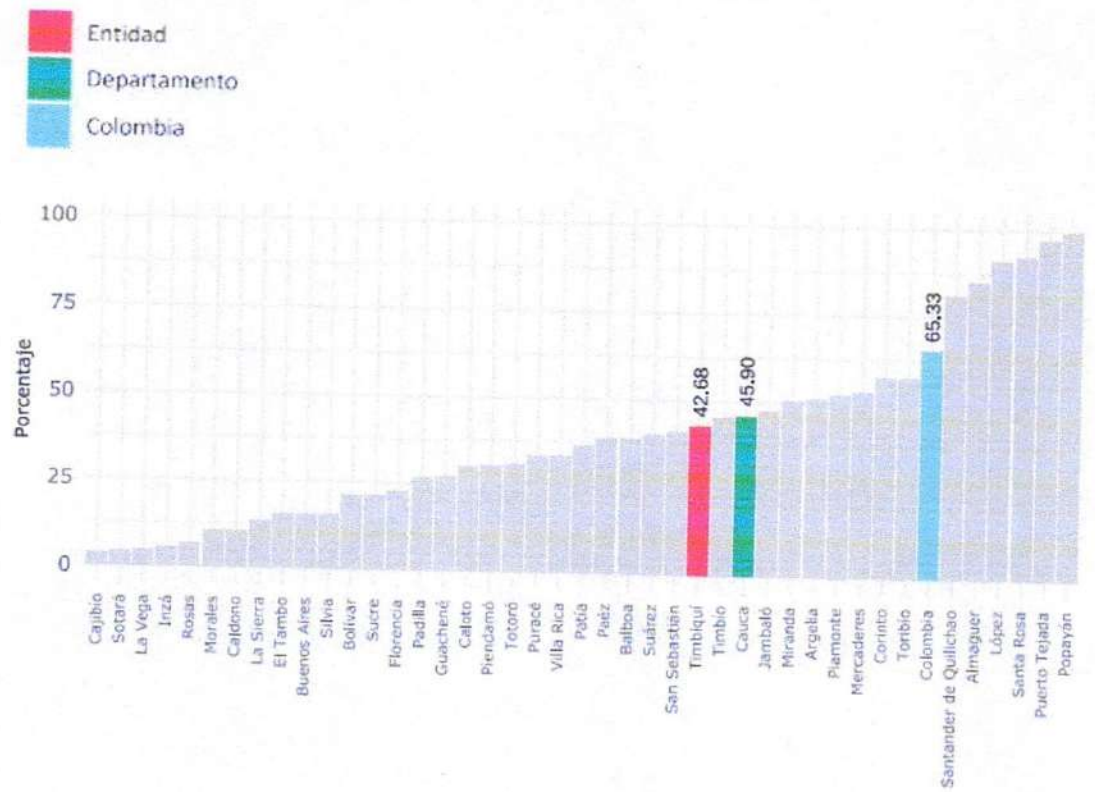
Uno de los aspectos que generan una mayor brecha social en el territorio y especialmente entre los habitantes de la zona urbana y el área rural, está relacionada con el acceso a agua potable a través de una adecuada red de acueducto. De acuerdo con datos del DNP el municipio de Timbiquí tiene una cobertura de acueducto del 61,03% de los habitantes, 2 puntos por debajo de la media del departamento del Cauca y 13,45 puntos porcentuales por debajo de la media

	<b>REPUBLICA DE COLOMBIA</b> <b>DEPARTAMENTO DEL CAUCA</b> <b>CONCEJO MUNICIPAL DE TIMBIQUI</b>	<b>Código: FR.TA.M-02</b>	 Libertad y Orden
		<b>Versión: 01</b>	
	<b>FORMATO DE PROYECTO</b>	<b>Página: 45 de 320</b>	

nacional, indicando la necesidad estatal de mejorar la cobertura a través de la inversión en acueductos rurales y la identificación de procesos de potabilización en las zonas rurales dispersas.

**2.2.3.3.1.2 Alcantarillado.**



Figura 10. Cobertura de servicio de alcantarillado sanitario municipio de Timbiquí y comparativo con municipios del Cauca y media en Colombia.



Fuente: Terridata. Fichas de caracterización territorial. DNP 2024.

Respecto al alcantarillado sanitario, los niveles de cobertura son similares a los de cobertura de acueducto, por lo tanto, las aguas servidas que no van a una red causan situaciones sanitarias complejas en las que la contaminación afecta aguas superficiales y subterráneas, en especial cuando la población no tiene acceso a acueducto y deben consumir este tipo de agua que consecuentemente refuerzan los problemas de salud y afectan la calidad de vida de la población.

La brecha urbano rural es palpable, puesto que mientras en el casco urbano existe una mayor cobertura, en los centros poblados y más apartados esta cobertura se

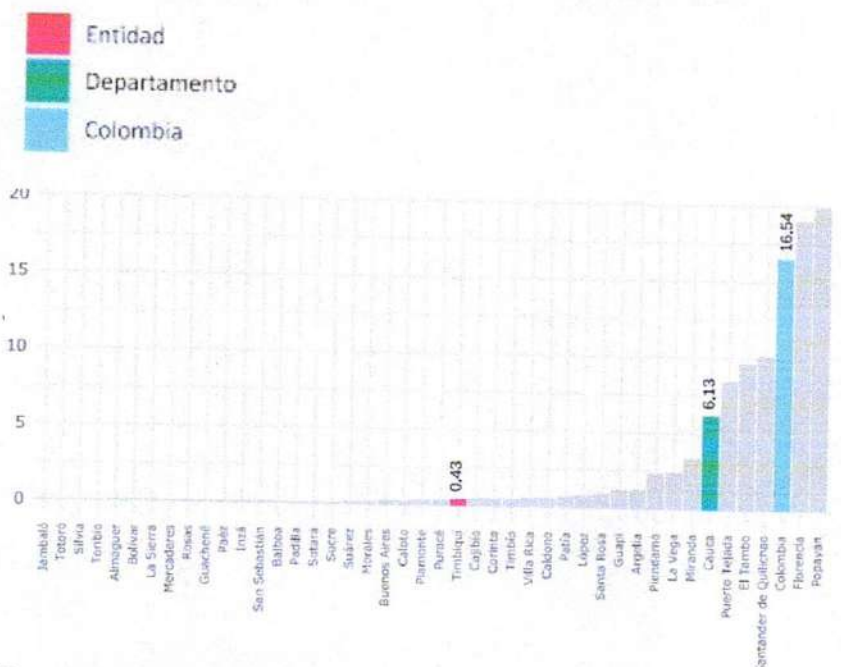
	<b>REPUBLICA DE COLOMBIA</b> <b>DEPARTAMENTO DEL CAUCA</b> <b>CONCEJO MUNICIPAL DE TIMBIQUI</b>	<b>Código: FR.TA.M-02</b>	 Libertad y Orden
		<b>Versión: 01</b>	
	<b>FORMATO DE PROYECTO</b>	<b>Página: 46 de 320</b>	

reduce considerablemente aumentando la brecha en el acceso a servicios de alcantarillado sanitario.

**2.2.3.3.1.3 Acceso a internet.**



El servicio de internet es considerado un servicio público esencial, Mediante la Ley 2108 de 2021 la cual "cataloga el servicio público de acceso a Internet como uno de carácter esencial y define las TIC como un servicio universal" (DNP, 2021). Uno de los grandes retos que trajo consigo la pandemia del COVID-19 fue el de lograr permitir el acceso a los niños, niñas y jóvenes especialmente a la educación virtual, mientras que aquellos que no tuvieron la oportunidad de acceder a la misma se encontraron con un panorama desalentador ocasionando atraso cognitivo y la desescolarización dados los obstáculos en el acceso a internet. En este ámbito, el municipio tiene un reto importante en gestión e inversión de recursos públicos que le permitan a la población en condición de vulnerabilidad y especialmente a los habitantes del área rural del municipio acceder a internet y tener un acompañamiento que les permita hacer un uso propicio de las herramientas TIC disponibles.

Figura 11. Cobertura acceso a internet banda ancha municipio de Timbiquí y comparativos municipios del Cauca y media en Colombia.



Fuente: Terridata. Fichas de caracterización territorial. DNP 2024

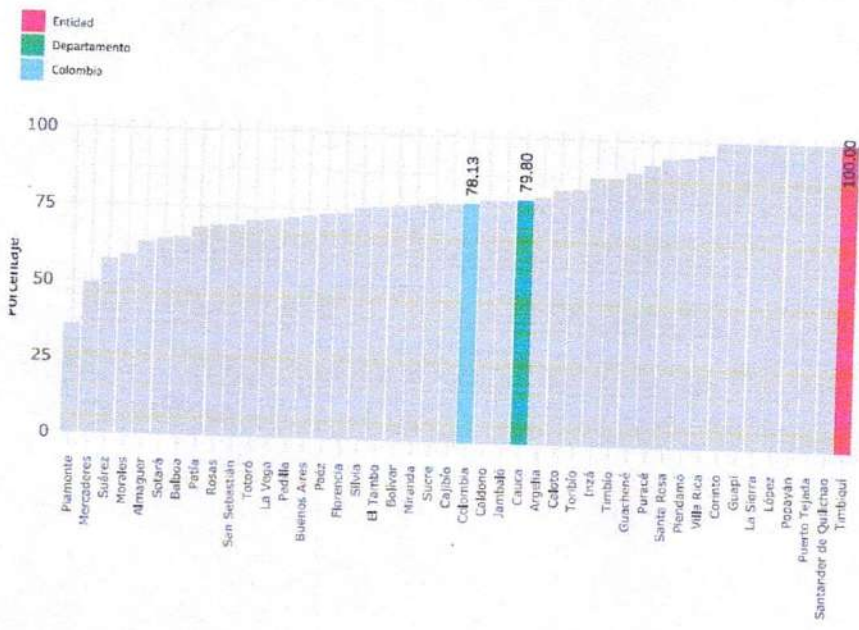


	<b>REPUBLICA DE COLOMBIA</b> <b>DEPARTAMENTO DEL CAUCA</b> <b>CONCEJO MUNICIPAL DE TIMBIQUI</b>	<b>Código: FR.TA.M-02</b>	 Libertad y Orden
		<b>Versión: 01</b>	
	<b>FORMATO DE PROYECTO</b>	<b>Página: 47 de 320</b>	

### 2.2.3.3.1.4 Cobertura Eléctrica.



En materia de infraestructura, el Análisis de vulnerabilidad, llama la atención sobre tres aspectos. En primer lugar, el acrecentamiento del consumo eléctrico como consecuencia del aumento de la temperatura, que se explica ya que debido a las olas de calor la población compra aires acondicionados o ventiladores que incrementan el consumo eléctrico, generando más presión para la producción energética, la que a su vez depende hoy en día del recurso hídrico. Si a futuro los ríos no cuentan con la capacidad para la generación eléctrica suficiente y si esta condición de dependencia de la energía hidroeléctrica se mantiene en el Departamento, la presión sobre las cuencas y el aumento en los costos de la energía podrían afectar negativamente a la población, como se evidenció durante el último fenómeno de El Niño en el cual el país pasó de ser un exportador neto de energía a importar energía de los países vecinos.

Figura 12. Cobertura de energía eléctrica rural municipio Timbiquí y comparativos municipios del Cauca y media en Colombia.



Fuente: Terridata. Fichas de caracterización territorial. DNP 2024.

La infraestructura para la prestación del servicio de energía eléctrica en el municipio tiene una cobertura de un 100% en zona urbana, estas redes están conectados al Sistema Interconectado Nacional (SIN), con acceso al servicio de energía eléctrica las 24 horas al día y en zona rural el 2% cuenta con (interconexión eléctrica) y el 98% cuentan con acceso limitado a la energía a través de plantas generadoras y

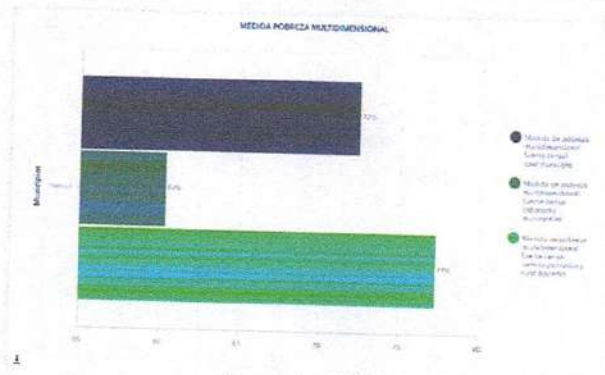
	<b>REPUBLICA DE COLOMBIA</b> <b>DEPARTAMENTO DEL CAUCA</b> <b>CONCEJO MUNICIPAL DE TIMBIQUI</b>	<b>Código: FR.TA.M-02</b>	 Libertad y Orden
		<b>Versión: 01</b>	
	<b>FORMATO DE PROYECTO</b>	<b>Página: 48 de 320</b>	

con cierto número de horas por día (aproximadamente 4 horas). Esto refleja deficiencia del servicio para la población en comparación con la media del Departamento del Cauca (79,80%) y la media a nivel nacional (78,13%).

## 2.4 DIMENSIÓN SOCIAL.

### 2.4.1 Pobreza multidimensional.

Figura 13. Índice de pobreza multidimensional IPM municipio





Fuente: ART

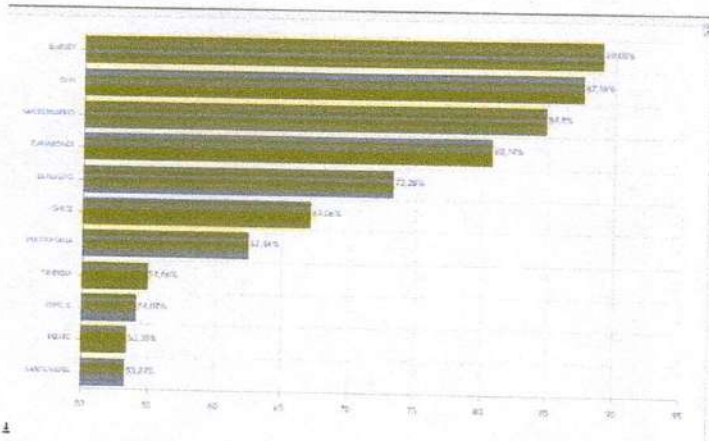
El IPM se fija en el área urbana del municipio sobre el 60%, mientras en el área dispersa y rural este se encuentra sobre el 77% tiene una población en condiciones complejas, las cuales se ven reflejadas en las limitaciones para acceder a trabajo formal, los hogares evidencian bajas condiciones de vivienda digna, poca generación de recursos, obstáculos de acceso a educación, entre otros aspectos. La pobreza multidimensional corresponde a uno de los enfoques con los que cuenta el país para diagnosticar las condiciones de vida de los habitantes del país. A partir de la información del Censo de Población y Vivienda de 2018, es posible medir la incidencia de pobreza a nivel municipal, de su respectiva cabecera municipal, y de la zona rural: centros poblados y rural disperso.

Con el propósito de aportar en la caracterización territorial y focalización de acciones para los municipios PDET, este tablero presenta el conjunto de privaciones que se relaciona con la pobreza multidimensional. En ese sentido se presenta a nivel manzana para cada dimensión: el número de hogares privados en los indicadores de la pobreza multidimensional.

Adicional, al conjunto de privaciones se incluye información que se considera estratégica para el contexto y para la oferta del sector.

Figura 14. Índice de pobreza multidimensional área rural y dispersa del municipio de Timbiquí

	<b>REPUBLICA DE COLOMBIA</b> <b>DEPARTAMENTO DEL CAUCA</b> <b>CONCEJO MUNICIPAL DE TIMBIQUÍ</b>	<b>Código: FR.TA.M-02</b>	 Libertad y Orden
		<b>Versión: 01</b>	
	<b>FORMATO DE PROYECTO</b>	<b>Página: 49 de 320</b>	





Fuente. ART, 2023

Con respecto a las diversas dinámicas sociales que se presentan en el municipio, es preciso mencionar que Timbiquí, de acuerdo con documentos diagnósticos de los planes de desarrollo que le anteceden a este, así como información relevante del DPS, indican que existe una clara brecha social, la cual es fácilmente reconocible suscitada entre otras cosas por la pobreza multidimensional en una buena parte de la población y una pobreza monetaria reforzada por las pocas oportunidades de acceso a empleo digno especialmente en grupos poblacionales específicos, como lo son las mujeres y personas en condición de discapacidad.

En el municipio de Timbiquí cerca del 69,5 % de la población se encuentra en condición de pobreza multidimensional. La principal privación de la región esté relacionada con Alcantarillado. En cuanto a educación, el puntaje de las pruebas Saber 11 este 10,2 punto por debajo del puntaje de la subregión. La principal fuente de agua para beber en el hogar es rio, quebrada, manantial o nacimiento. El nivel máximo de hospital que existe en el municipio es igual al existente en la subregión. Las viviendas del municipio con déficit cualitativo corresponden al 100% del total de las viviendas del municipio. La principal forma de eliminación de excretas es mediante letrina o bajamar y la principal forma de eliminación de basuras es tirándola al patio. (Alcaldía Municipal de Timbiquí, 2023).

### 2.4.2 Salud y protección social.

La secretaría de Salud municipal es la encargada de gestionar la salud pública en el municipio a través de políticas, planes, programas, y estrategias dirigidas a la promoción de la Salud, mitigación y superación de riesgos de la población. Está clasificada como municipio de sexta categoría no certificado en salud, por lo cual su competencia está enmarcada en la gestión de la afiliación al sistema general de seguridad social en salud (SGSSS), la asistencia técnica a los integrantes del

	<b>REPUBLICA DE COLOMBIA</b> <b>DEPARTAMENTO DEL CAUCA</b> <b>CONCEJO MUNICIPAL DE TIMBIQUI</b>	<b>Código: FR.TA.M-02</b>	 Libertad y Orden
	<b>FORMATO DE PROYECTO</b>	<b>Versión: 01</b>  <b>Página: 50 de 320</b>	

sistema de salud municipal, la vigilancia en salud pública y el desarrollo de las acciones colectivas.

### 2.3.2.1 Cobertura Del Aseguramiento.

Figura 15. Datos de cobertura de afiliación anual, información histórica



RÉGIMEN	2014	2015	2016	2017	2018	2019	2020	2021	2022
CONTRIBUTIVO	349	260	274	331	351	397	661	825	843
EXCEPCION	397	415	347	360	348	337	343	352	356
SUBSIDIADO	24.839	24.096	21.550	21.287	19.790	19.529	20.212	21.253	20.831
<b>TOTAL</b>	<b>25.585</b>	<b>24.771</b>	<b>22.171</b>	<b>21.978</b>	<b>20.499</b>	<b>20.263</b>	<b>21.216</b>	<b>22.430</b>	<b>22.030</b>

Fuente: (Alcaldía Municipal de Timbiquí, 2023).

El municipio es el encargado de garantizar la afiliación de la población al sistema de salud, la verificación del acceso efectivo y la prestación de servicios de salud con calidad. En este sentido, la cobertura de aseguramiento es del 78.36 en los últimos cuatro años y para el año 2023 fue de 90 % dato calculado con relación a la proyección DANE. información histórica para el período 2014-2022, información mensual 2023. La fuente utilizada es RUAF – Afiliaciones a Salud donde a 2022 se aprecia que existen 22030 afiliados al sistema de salud en el municipio.

Del total de los afiliados al sistema de salud corresponde al régimen subsidiado el 94.75%, al régimen contributivo el 3.8% y al régimen especial el 1.6%. A su vez, se encuentra que el 28,37% de la población afiliada en el régimen subsidiado está ubicada en área urbana y el 71,99% en área rural que equivale a 22.030 afiliados; indica que los usuarios tienen una brecha para al acceso a la salud, porque solo existen dos centros de salud en área rural.

La secretaría de salud municipal hace inspección, vigilancia y control a las Entidades Promotoras de Salud-EPS presentes en el municipio para garantizar el acceso a la prestación de los servicios de salud a los usuarios.

### 2.4.3 Análisis de la situación de Salud del Municipio.

#### 2.4.3.1 Tasa de mortalidad



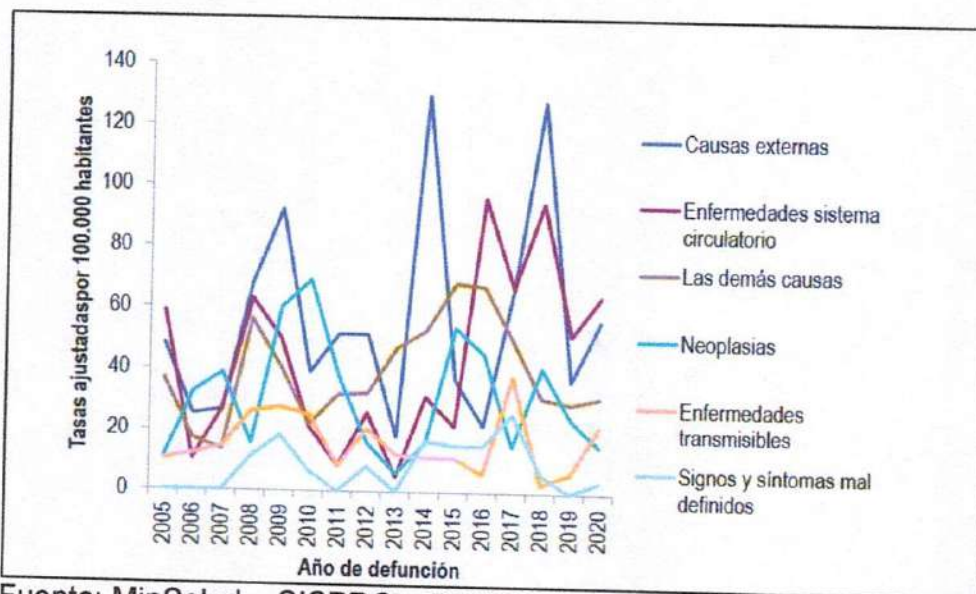
	<b>REPUBLICA DE COLOMBIA</b> <b>DEPARTAMENTO DEL CAUCA</b> <b>CONCEJO MUNICIPAL DE TIMBIQUI</b>	<b>Código: FR.TA.M-02</b>	 Libertad y Orden
		<b>Versión: 01</b>	
	<b>FORMATO DE PROYECTO</b>	<b>Página: 51 de 320</b>	

Figura 16. Tasa de mortalidad Timbiquí 2020





Fuente: MinSalud – SISPRO – DANE

La tasa de mortalidad para el municipio de Timbiquí es variable, datos del 2020 indican que dentro de las causas más relevantes se encuentran: La primera causa de muerte en el Municipio de Timbiquí para la población general en el periodo de tiempo comprendido entre los años 2005 y 2020 fueron las causas externas con una tendencia oscilante, pero con un aumento representativo en el 2014 año en el cual se reportó una tasa ajustada para la edad de 129.9 por 100.000 habitantes, y para el año 2020 esta causa representa 56,2 por 100.000 habitantes. El segundo lugar de mortalidad para este mismo periodo lo ocupan las Enfermedades del sistema circulatorio, con un comportamiento oscilante, presentó un pico máximo en el 2016 de 96,29; mientras que para el año 2020 presentó una tasa de 64,1 la cual aumento respecto al año anterior.

En tercer lugar, la ocupan las demás causas, con un comportamiento oscilante, presentó un pico máximo en el 2015 de 68,36 esta tasa disminuyó llegando a tener una tasa ajustada para la edad de 31,4 por 100000 habitantes para el año 2020. Durante el año 2020 la primera causa fueron las enfermedades del sistema circulatorio con una tasa de 64,14, debido a que fue un año de pandemia, disminuyeron las causas externas prevaleciendo esta causa de muerte.

#### 2.4.3.2 Tasa de mortalidad ajustada de Timbiquí 2005-2020.

La tasa de mortalidad por enfermedades del sistema circulatorio durante el 2005 – 2020 ha presentado un comportamiento fluctuante, registrándose la mayor tasa de mortalidad en 2007, 2011 y 2015. Para el año 2020 se observa un descenso en la

	<b>REPUBLICA DE COLOMBIA</b> <b>DEPARTAMENTO DEL CAUCA</b> <b>CONCEJO MUNICIPAL DE TIMBIQUI</b>	<b>Código: FR.TA.M-02</b>	
		<b>Versión: 01</b>	
<b>FORMATO DE PROYECTO</b>		<b>Página: 52 de 320</b>	<b>Libertad y Orden</b>

tasa de mortalidad del 8,9 % con respecto a los registrado en el año inmediatamente anterior.

La tasa de mortalidad por las demás causas durante el 2005 – 2020 ha presentado un comportamiento fluctuante, registrándose la mayor tasa de mortalidad en 2006 y 2009. Para el año 2020 se observa un descenso en la tasa de mortalidad del 6,1 % con respecto a los registrado en el año inmediatamente anterior.

La tasa de mortalidad por neoplasias durante el 2005 – 2020 ha presentado un comportamiento fluctuante, registrándose la mayor tasa de mortalidad en 2009. Para el año 2020 se observa un descenso en la tasa de mortalidad del 23,9 % con

#### 2.4.3.3 Razón de mortalidad materna.

Para el año 2020 la tasa de mortalidad infantil en menores de un año fue en 24,45 muertes por 1.000 nacidos vivos. La mortalidad en menores de uno a cinco años durante los años 2019 y 2020 mantuvo un descenso registrando cifras de 16,64 y 14,17 muertes por 1.000 nacidos vivos.



La mortalidad por desnutrición en el periodo de 2017-2020 se mantuvo en cero. De igual forma, según el reporte del Sistema Nacional de Vigilancia en Salud Pública entre el 2020 y el 2023 tampoco se reportaron muertes por esta causa.

Dentro del análisis para el municipio se enuncian como las principales causas de mortalidad infantil, los trastornos específicos del periodo perinatal y la septicemia; También se identifican determinantes relacionados con dicha mortalidad, como lo es el bajo peso al nacer, edad de la madre (embarazos en mujeres entre 15 a 19 años), baja cobertura de controles prenatales, baja escolaridad de la madre y alta ruralidad.

Durante el periodo 2015-2018 no se presentaron defunciones causadas por EDA. En el año 2022 se vuelven a presentar casos de mortalidad, de acuerdo con el último reporte disponible. Algunos de los factores de riesgos asociados a estos tipos de mortalidades, respondieron a factores evitables, como niños, niñas que no recibieron atención oportuna por desconocimiento de los cuidadores, Como también la existencia de asentamientos, resguardos indígenas y veredas que no tienen acceso a agua potable o por encontrarse en zonas rurales dispersas o en asentamiento subnormales de alto riesgo. ( Gobernacion del Cauca, 2023)

#### 2.3.3.4 Análisis de Morbilidad.

En el análisis de situación de salud, la morbilidad es uno de los elementos claves dado que permite reconocer la evolución del proceso salud - enfermedad y sus posibles determinantes, así como las posibles intervenciones que pueden ser

	<b>REPUBLICA DE COLOMBIA</b> <b>DEPARTAMENTO DEL CAUCA</b> <b>CONCEJO MUNICIPAL DE TIMBIQUI</b>	<b>Código: FR.TA.M-02</b>	 Libertad y Orden
	<b>FORMATO DE PROYECTO</b>	<b>Versión: 01</b> <b>Página: 53 de 320</b>	

llevadas a cabo desde la promoción de la salud, prevención de la enfermedad y el control. Desde el punto de vista demográfico y sanitario, su utilidad está dada en la cuantificación de personas con un padecimiento específico y su relación con la población de la que provienen o con el tiempo que tardan en enfermar, de esta forma, se cuantifica la proporción de personas que padecen la enfermedad en un espacio y tiempo definido o la velocidad de aparición de una enfermedad.

Se realizó un análisis de la morbilidad agrupada, morbilidad específica de salud mental, los eventos de alto costo, los eventos precursores, morbilidad población migrante, los eventos de notificación obligatoria e IRAG por nuevo virus, las fuentes información corresponde a los Registros Individuales de Prestación de Servicios – RIPS, bases de dato de alto costo, del Sistema de Vigilancia de la Salud Pública – SIVIGILA, y otra información que contribuya al análisis de la morbilidad en el territorio. ( Gobernacion del Cauca, 2023).

#### 2.4.4 Cobertura en Vacunación.



El Programa Ampliado de Inmunizaciones -PAI se evalúa a través de biológicos trazadores, las coberturas del 2012 al 2021 presentaron una tendencia positiva al aumento. Aunque en el 2020 en la pandemia por COVID 19 se evidencia coberturas poco útiles, la eficacia en el sistema de vacunación se encuentra sobre el 45.62% siendo muy baja en el territorio.

Entre las situaciones identificadas para el no cumplimiento de las coberturas, a través de los años se encuentra que los padres, madres o cuidadores no asisten de manera oportuna a los puntos habilitados de vacunación a solicitar el servicio, datos de contacto desactualizados, recurso humano y financiero insuficiente para garantizar vacunación en área rural dispersa para dar cumplimiento con recorridos de vacunación bimensuales.

Los casos por tuberculosis en aumento llaman la atención en la situación de salud el municipio, ya que esta enfermedad se consideraba como emergente. Además, el indicador está por encima de la meta de los Objetivos de Desarrollo Sostenible, en 43 casos por cada 100.000 habitantes. Un factor que afecto este indicador fue la baja actividad de búsqueda y realización de examen de sintomáticos respiratorios durante la pandemia por COVID-19.

#### 2.4.5 Educación.

La secretaria de educación del municipio de Timbiquí ejerce las funciones necesarias para dar cumplimiento a las competencias atribuidas por la Ley 60 de 1993, y en concordancia se realizan el seguimiento técnico y financiero a la transferencia correspondiente al PAE que cubre población estudiantil en el

	<b>REPUBLICA DE COLOMBIA</b> <b>DEPARTAMENTO DEL CAUCA</b> <b>CONCEJO MUNICIPAL DE TIMBIQUI</b>	<b>Código: FR.TA.M-02</b>	 Libertad y Orden
		<b>Versión: 01</b>	
<b>FORMATO DE PROYECTO</b>		<b>Página: 54 de 320</b>	

municipio. En calidad la secretaria realiza el seguimiento y vela por el cumplimiento de los Planes de Mejoramiento Institucional PMI.

La educación es el pilar fundamental para la transformación de la sociedad y al mismo tiempo constituye uno de los principales factores para la equidad social en nuestro territorio, cada vez que sus accesos en condiciones de calidad derivan en la superación de las diversas formas de pobreza y en la generación de oportunidades individuales, familiares y comunitarias. (Alcaldía de Timbiquí, 2020).



La realidad educativa del municipio implica un importante desafío para nuestra administración. El analfabetismo en mayores de 15 años representa – como se expuso en la caracterización territorial – una de las principales formas de exclusión social. Este indicador se ubicó en 28.4% en 2018, es decir que de cada 100 personas mayor de 15 años 8 están en esta condición, situación que se recrudece al analizar las zonas rurales en donde el indicador alcanza un 32.2% (DANE, 2018).

Sin embargo, durante los últimos años el municipio ha logrado mejorar el acceso a la educación en educación básica primaria (153.79%), secundaria (105.31%) y media (70.51%). En el año 2017, la población matriculada alcanzó un total de 7.182 estudiantes, valor que se encuentra por debajo de la matrícula establecida por el ministerio de educación de 8.609 estudiantes matriculados. Esta situación nos exige implementar estrategias que permita una búsqueda activa para vincular nuevos estudiantes al sistema educativo que nos garantice el desarrollo humano integral de nuestros niños, niñas y adolescentes.

En la actualidad, existen dos (2) colegios y seis (6) escuelas en la zona urbana, y seis (6) colegios y cincuenta y un (51) escuelas en la zona rural que no cumplen con las políticas de infraestructura exigidas por el Ministerio de Educación Nacional – MEN, dificultando la prestación del servicio. El municipio tiene una biblioteca en la zona urbana, pero no se cuenta con este tipo de infraestructura y servicio en la zona rural.

Existen serias dificultades de acceso en algunas comunidades, muchas de ellas sujetas a factores externos e internos que inciden en el acceso y permanencia al sistema educativo. La alta ruralidad, la dispersión geográfica, la existencia de zonas de difícil acceso, el conflicto armado, el desplazamiento, limitantes en la prestación del transporte escolar y programa de alimentación escolar falta de capacidad instalada, docentes, infraestructura y conectividad. De acuerdo con datos de la Secretaría de desarrollo Social, 2.638 estudiantes de zona rural deben desplazarse vía fluvial a los centros educativos, de los que el 92% no se transporta de forma adecuada.

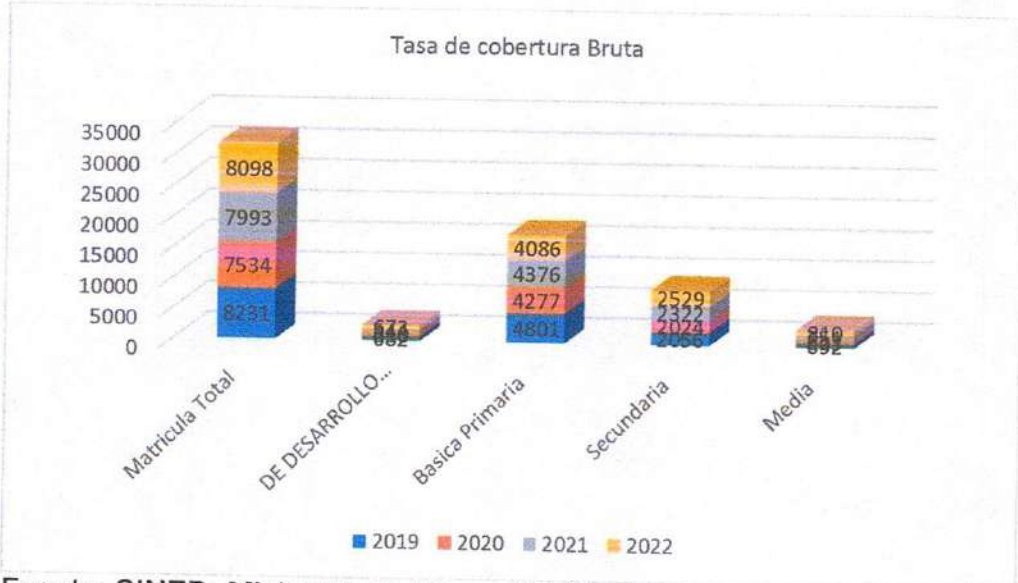


	<b>REPUBLICA DE COLOMBIA</b> <b>DEPARTAMENTO DEL CAUCA</b> <b>CONCEJO MUNICIPAL DE TIMBIQUI</b>	<b>Código: FR.TA.M-02</b>	 Libertad y Orden
	<b>FORMATO DE PROYECTO</b>	<b>Versión: 01</b>  <b>Página: 55 de 320</b>	

2.4.5.1 Tasa de Cobertura Bruta.

La tasa de cobertura bruta hace referencia a la relación porcentual entre los alumnos matriculados en un nivel de enseñanza específico, independiente de la edad que tengan y la población escolar con la edad apropiada a cursar dicho nivel, es así que, este indicador mide la capacidad del sistema educativo para atender a la población en edad escolar según las edades teóricas definidas para cada nivel.

Figura 17. Tasa de Cobertura Bruta.





Fuente: SINEB- Ministerio de Educación Nacional

La tasa de cobertura bruta de transición del año 2022 tuvo una leve estabilización con respecto al año 2019. En cuanto al nivel de primaria, para el año 2019 disminuyó con relación al año 2022. Esto tal vez se debe al fenómeno post -Covid donde muchas de las familias matriculaban los niños en los EE debido a que así garantizaban parte de la alimentación de sus familias y suplían sus necesidades.

Según el SINEB (Sistema de información nacional de educación Básica y Media) Para el nivel de secundaria la tasa de cobertura bruta más baja en los últimos cuatro años fue en el año 2022 este indicador refleja un aumento con respecto el año 2019. La tasa de cobertura para el nivel media, para el último año presenta un aumento con respecto al año inmediatamente anterior obteniendo la tasa más alta en el año 2022.

Frente al tema de la tasa de cobertura bruta total, el indicador muestra una disminución levemente en los últimos años.

	<b>REPUBLICA DE COLOMBIA</b> <b>DEPARTAMENTO DEL CAUCA</b> <b>CONCEJO MUNICIPAL DE TIMBIQUI</b>	<b>Código: FR.TA.M-02</b>	 Libertad y Orden
	<b>FORMATO DE PROYECTO</b>	<b>Versión: 01</b> <b>Página: 56 de 320</b>	

#### 2.4.5.2 Tasa de Cobertura Neta.

La tasa de cobertura neta, se entiende como la relación entre estudiantes matriculados en un nivel educativo que tienen la edad adecuada para cursar y el total de la población en el rango de edad apropiado para dicho nivel. En lo referente a la tasa de cobertura neta, el municipio de Timbiquí, refleja que para el nivel de transición ha venido en recuperación del año 2019, con respecto al año 2022, siendo en este año la tasa más alta con respecto a los cuatro (4) años de análisis. Frente al nivel de primaria el indicador se ha mantenido inestable, presentando un descenso, del año 2019 al año 2022, siendo la más baja en los últimos cuatro (4) años. (Umbardila - Riaño, 2014).

En lo referente a la tasa de cobertura neta del nivel de secundaria ha venido en descenso, disminuyendo para el año 2022 la tasa más baja. Frente al nivel media, el año con la tasa más alta fue en el año 2021 y el año 2019 la tasa más baja.



#### 2.4.5.3 Porcentaje de población por fuera del sistema educativo.

Este indicador mide la proporción de la población en edad escolar que no se encuentra matriculada en educación preescolar, básica y media. Para el municipio según el Ministerio de Educación, el porcentaje de población por fuera del sistema educativo, porcentaje que se encuentra por encima del nivel nacional, diversos factores entre ellos el tema de desplazamiento entre comunidades en el área rural, logística de desplazamiento, falta de internados y programas de asistencia alimentaria e infraestructura generan que se presente este fenómeno.

#### 2.4.5.4 Tasa de deserción interanual.

Este indicador mide la proporción de estudiantes que abandonan el sistema educativo en el transcurso del año lectivo, para el municipio, la tasa de deserción en el sector oficial se ha mantenido inestable, disminuyendo considerablemente el año 2022 y se encuentra por debajo de la tasa a nivel Nacional que es 4%; para el caso del sector privado la tasa de deserción ha disminuido en los últimos años, siendo la más alta en el año 2020 y disminuyendo para el año 2022.

Es así, según el Ministerio de Educación Nacional en el sector oficial se refleja las tasas de deserción más altas, en el nivel de transición para el año 2022 fue de 6,2%, para primaria la tasa de deserción en el 2022 fue de 3.1%, en el nivel de secundaria fue de 5.1% para el 2022 y por último para el nivel media fue de 2.6% para el mismo año.

	<b>REPUBLICA DE COLOMBIA</b> <b>DEPARTAMENTO DEL CAUCA</b> <b>CONCEJO MUNICIPAL DE TIMBIQUI</b>	<b>Código: FR.TA.M-02</b>	 Libertad y Orden
		<b>Versión: 01</b>	
<b>FORMATO DE PROYECTO</b>		<b>Página: 57 de 320</b>	

### 2.4.5.5 Tasa de repitencia

Este indicador mide la proporción de estudiantes que se identifican como repitentes en el Sistema Integrado de Matrícula (SIMAT), según el Ministerio de Educación para el municipio la tasa de repitencia en el sector oficial ha venido en aumento en los últimos años, pasando en el año 2019 en 2.2% al año 2022 en 7.1%. (Datos no confirmados) Para el caso del sector privado la tasa se ha presentado inestable, sin embargo, es más baja con respecto al sector oficial, presentando la tasa más alta en el año 2020.



Según el Ministerio de Educación Nacional en el sector oficial se refleja las tasas de repitencia más altas, en el nivel de transición, primaria, secundaria, y media para el año 2022.

### 2.4.5.6 Tasa de reprobación.

Este indicador mide la proporción de estudiantes que no superan los criterios de promoción escolar de acuerdo con los sistemas de evaluación de cada institución educativa, para el municipio la tasa de reprobación en el sector oficial, según el Ministerio de Educación Nacional ha venido en aumento desde el año 2019. Para el caso del sector privado, sus tasas están por debajo del sector oficial siendo la más alta en el año 2021. La tasa de reprobación anual fue de 10%, superior al promedio nacional (9%). El índice de deserción anual fue del 9%, superior a la media nacional (7%). ( Gobernacion del Cauca, 2023).

### 2.4.6 TICS.

De acuerdo con los datos recopilados en la Encuesta de Calidad de Vida del 2022 realizada por el Departamento Administrativo Nacional de Estadística (DANE), se revela que, en Timbiquí, el porcentaje de hogares con acceso a internet es del 0.435%.; esto implica que únicamente que 1 de cada 10 hogares en este municipio tienen acceso a internet, lo que señala que 9 de cada diez hogares no cuentan con esta conexión. El porcentaje de conectividad a nivel departamental es del 6.13. Pese a ello, el municipio ha hecho una tarea importante por acreditarse como municipio libre de barreras para el despliegue de barreras de infraestructura TIC lo que representa un logro importante para fomentar la accesibilidad y eliminar obstáculos y exista infraestructura para promover mejor comunicación en el municipio, lo que subraya la necesidad de implementar medidas para reducir esta Brecha y promover la inclusión digital en el municipio de Timbiquí. En cuanto a cobertura eléctrica y conectividad. el municipio de Timbiquí tiene 5 Kioskos Vive Digital y cobertura eléctrica para el 99.2% de su población. (Alcaldía Municipal de Timbiquí, 2023).

	<b>REPUBLICA DE COLOMBIA</b> <b>DEPARTAMENTO DEL CAUCA</b> <b>CONCEJO MUNICIPAL DE TIMBIQUI</b>	<b>Código: FR.TA.M-02</b>	 Libertad y Orden
	<b>FORMATO DE PROYECTO</b>	<b>Versión: 01</b> <b>Página: 58 de 320</b>	

Finalmente, se requiere trabajar en la renovación tecnológica. La falta de renovación tecnológica ha llevado a la entidad a operar con equipos obsoletos, lo que dificulta las tareas de soporte y afecta negativamente la eficiencia del trabajo de numerosos funcionarios. Para abordar esta situación, se propone desde la dirección de Tecnologías de la Información y Comunicación (TIC) la implementación de una política de renovación tecnológica integral.

Este plan incluiría la identificación precisa de las necesidades de cada dependencia, un inventario exhaustivo de equipos y servicios en la plataforma tecnológica, y la ejecución de un plan de compras adaptado tanto a las necesidades administrativas como a la estrategia de TI. Estas acciones facilitarán una gestión más eficiente de los recursos y garantizarán que todas las dependencias estén debidamente equipadas para brindar una atención óptima al usuario y cumplir con sus actividades en tiempos razonables. Asimismo, permitirán que la plataforma tecnológica esté preparada para enfrentar los cambios tecnológicos futuros con éxito.



2.4.7 Cultura y deporte: reporte de informe y gestión, inversión, población caracterizada, escuelas deportivas.

Las actividades deportivas en el municipio de Timbiquí se fomentan a través de la alcaldía municipal, quien es el encargado la administración, mantenimiento y/o adecuación de los escenarios deportivos y recreativos públicos del sector no educativo del municipio.

Las acciones entorno de este componente, presentó un cambio importante en los últimos años, se evidencian problemas que no han permitido la masificación de la practica en este tipo de actividades: las coberturas de los proyectos para atender los diferentes grupos poblacionales como adulto mayor, personas con condiciones especiales, población rural entre otros, no se han ampliado y su atención sigue siendo restringida. Así mismo existe desarticulación entre los clubes deportivos, las instituciones educativas, los comités de deportes, (J.A.C), dificultando la obtención de mejores logros en el deporte sector educativo, social comunitario y deporte asociado.

A través del municipio y teniendo en cuenta el Informe de Rendición Publica de Cuentas de Niños, Niñas, Adolescentes y Juventud (NNAJ) del municipio, aumentando significativamente con respecto al año anterior, teniendo como referencia que fue por la pandemia del COVID -19.

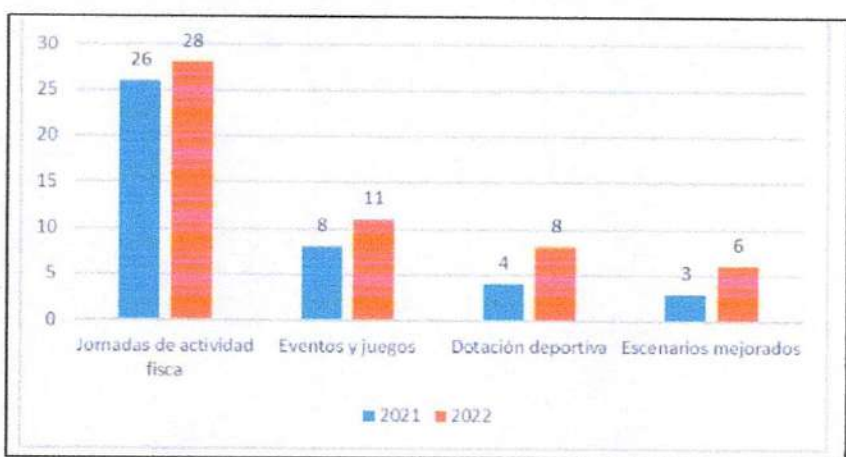
La realización de eventos deportivos reviste gran importancia para la integración entre veredas, barrios, instituciones educativas y municipios, puesto que fortalece los lasos de amistad en ambientes de sano esparcimiento. Los equipamientos para el desarrollo de actividades deportivas se encuentran en los principales

	<b>REPUBLICA DE COLOMBIA</b> <b>DEPARTAMENTO DEL CAUCA</b> <b>CONCEJO MUNICIPAL DE TIMBIQUI</b>	<b>Código: FR.TA.M-02</b>	 Libertad y Orden
		<b>Versión: 01</b>	
<b>FORMATO DE PROYECTO</b>		<b>Página: 59 de 320</b>	

corregimientos 15 de 72 centros poblados cuentan con canchas de fútbol y en 14 existen canchas múltiples, 6 parques recreativos en la zona rural y 1 en el urbano todos en regular estado debido a los bajos niveles de inversión para mantener y recuperar estas infraestructuras. (Alcaldía Municipal de Timbiquí, 2023).

En relación a la formación en deporte, Timbiquí cuenta con 8 escuelas de formación deportiva en diferentes disciplinas, 6 de ellas en la zona urbana y 2 en la rural, las cuales promueven el uso del tiempo de libre de los jóvenes y niños en prácticas deportivas de fútbol, baloncesto y voleibol.



Figura 18. Actividades desarrolladas para el cumplimiento de las metas en los programas de deporte a nivel Urbano – Rural.



2.4.8 conflicto armado.

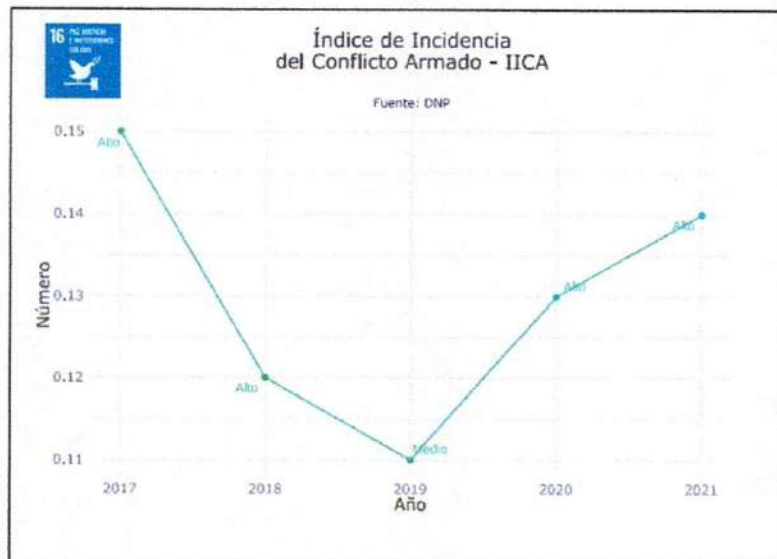
La presión del desplazamiento forzado muestra el número de individuos que llegan (Probable ubicación actual) a un municipio/departamento sobre la población del municipio/departamento receptor por cada mil habitantes en cada vigencia, teniendo en cuenta las proyecciones de población del DANE de acuerdo con el censo de 2005 y sus proyecciones anuales hasta el corte de 31 de diciembre del 2019, donde se empezó a usar el censo del 2018 y en adelante sus proyecciones anuales.

Figura 19. Indicadores de conflicto y posconflicto.

	<b>REPUBLICA DE COLOMBIA</b> <b>DEPARTAMENTO DEL CAUCA</b> <b>CONCEJO MUNICIPAL DE TIMBIQUÍ</b>	<b>Código: FR.TA.M-02</b>	 Libertad y Orden
	<b>FORMATO DE PROYECTO</b>	<b>Versión: 01</b>  <b>Página: 60 de 320</b>	





Fuente: sistema de estadísticas territoriales – TERRIDATA  
 Figura 20. Número de personas víctimas por ocurrencia Vs Declaración



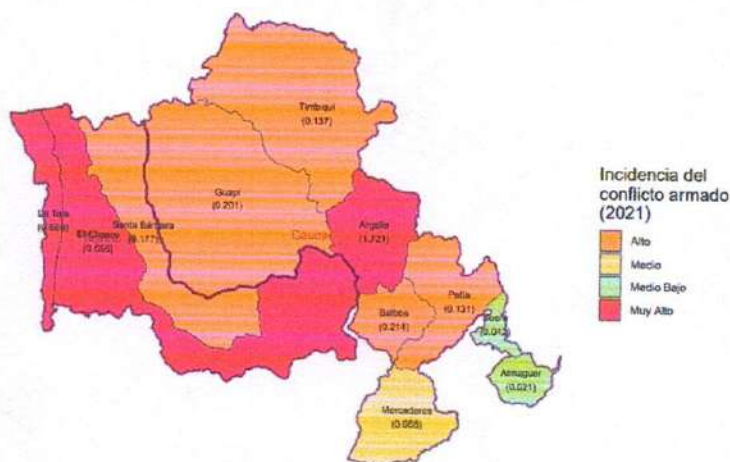
Fuente: ficha estratégica unidad victimas boletín estratégico.

Es importante tener en cuenta los desafíos de conflicto armado, seguridad humana y narcotráfico que el territorio enfrenta. Para ello presentamos los siguientes mapas. El primero contiene el Índice de Incidencia del Conflicto Armado (IICA) del año 2021. Este índice, calculado por el DNP, tiene en cuenta variables como secuestros, minas antipersonales, desplazamiento forzado, cultivos de coca, acciones armadas y homicidios. Un valor más alto significa que el territorio estuvo más expuesto a

	<b>REPUBLICA DE COLOMBIA</b> <b>DEPARTAMENTO DEL CAUCA</b> <b>CONCEJO MUNICIPAL DE TIMBIQUI</b>	<b>Código: FR.TA.M-02</b>	 Libertad y Orden
		<b>Versión: 01</b>	
	<b>FORMATO DE PROYECTO</b>	<b>Página: 61 de 320</b>	

violencia relacionada con el conflicto armado durante el año 2021. Este índice se puede utilizar para la focalización de programas y recursos para la paz. Además del valor numérico (0,137) (entre más alto significa que el conflicto armado afecta más al municipio), se clasifican los municipios en nivel de incidencia bajo, medio bajo, medio, alto, y muy alto. La incidencia de este según la escala cualitativa lo indica en una franja naranja con una incidencia del conflicto armado Alta.

Figura 21. Incidencia de los grupos armados dentro del territorio.





Fuente: Fichas supramunicipales – TerriData.

#### 2.4.8.1 Grupos Armados Irregulares.

##### Procesos de reincorporación.

Con el objeto de finalizar la etapa transitoria de los antiguos ETCR y brindar soluciones permanentes a los excombatientes que decidieron permanecer en la legalidad, el Gobierno Nacional diseñó una ruta de trabajo orientada a la adquisición de predios para la reincorporación, a fin de generar arraigo socioeconómico por medio del acceso a la tierra, la vivienda y proyectos productivos.

Se ha definido por la ANT que el proceso de adjudicación de tierras se hará de manera individual para vivienda para las personas en reincorporación se realizará a través de los subsidios de vivienda de interés social y prioritario rural del Ministerio de Agricultura y Desarrollo Rural. Con la firma del acuerdo de Paz y la desmovilización de la guerrilla de las FARC, las regiones más afectadas por el conflicto armado esperaban un desarrollo integral de sus territorios a partir de la llegada articulada de las instituciones del Estado, para vincularse al desarrollo económico y social del país. Sin embargo, durante los últimos 3 años la región presenció un incremento sustancial en las formas de violencia y una expansión de los cultivos ilícitos, especialmente en el departamento del Cauca.

	REPUBLICA DE COLOMBIA DEPARTAMENTO DEL CAUCA CONCEJO MUNICIPAL DE TIMBIQUI	Código: FR.TA.M-02	 Libertad y Orden
		Versión: 01	
	FORMATO DE PROYECTO	Página: 62 de 320	

La proliferación de organización armadas ilegales y las disputas por el control territorial configuraron un escenario sobre el cual la institucionalidad no ha logrado brindar una respuesta integral para mitigar sus efectos y prevenir hechos de violencia en contra de la población civil. Puntualmente en el Pacífico caucano – en especial los 3 municipios del litoral – disidencias de las FARC y estructuras del ELN se disputan el control del narcotráfico y la minería ilegal aprovechando la baja presencia de las fuerzas armadas del Estado.

La ubicación estratégica del municipio favorece el tráfico de cocaína y la entrada de combustible ilegal, convirtiéndolo en un territorio atractivo para las organizaciones ilegales. A las restricciones en las formas de comunicación se suman una constante debilidad institucional y las problemáticas propias de una región marcada por la pobreza e inequidad, en donde el incremento de la ilegalidad se ve contrastada con las limitadas capacidades para enfrentar de manera efectiva esta situación.



#### 2.4.8.2 Seguridad y convivencia (Plan integral de seguridad y convivencia- con la policía)

El municipio de Timbiquí, en el marco normativo de seguridad y convivencia ciudadana y con el apoyo de las fuerzas militares y de policía, desarrollan acciones permanentes garantizando la convivencia y seguridad ciudadana, lo que genera ante la ciudadanía un buen concepto frente a la percepción de seguridad; sin embargo el mayor factor desencadenante de delitos y contravenciones es el consumo de sustancias psicoactivas en adolescentes y jóvenes lo cual genera inseguridad en la ciudad, aumentando los robos a viviendas y establecimientos.

Figura 22. Indicadores de Criminalidad





	<b>REPUBLICA DE COLOMBIA</b> <b>DEPARTAMENTO DEL CAUCA</b> <b>CONCEJO MUNICIPAL DE TIMBIQUI</b>	<b>Código: FR.TA.M-02</b>	 Libertad y Orden
	<b>FORMATO DE PROYECTO</b>	<b>Versión: 01</b> <b>Página: 63 de 320</b>	

Se evidencia un aumento del 15% del total de eventos como muertes violentas según manera año 2018 – año 2022 como el homicidio, eventos de transporte accidental, y suicidio. es imprescindible identificar y focalizar las personas, los lugares y los comportamientos que se convierten en núcleos problemáticos. Esta necesidad surge del reconocimiento de un patrón observable: el crimen tiende a concentrarse y mantenerse en ciertos lugares específicos a lo largo del tiempo. Entender los patrones y las causas de la reincidencia es fundamental para el diseño de intervenciones eficaces que no solo sean reactivas sino también preventivas frente a los delitos.



De esta forma, los PISCC pueden afrontar tanto las consecuencias como las raíces mismas del problema, con el objetivo de promover una convivencia ciudadana segura y pacífica. La primera parte de este documento presenta algunos de los principales factores de riesgo asociados a las conflictividades de seguridad y convivencia ciudadana del municipio.

En la segunda parte, el documento presenta, de forma general, la información sobre las tasas por cien mil habitantes del municipio, el departamento y la nación, así como la tendencia de los principales delitos desde 2017 hasta 30 de junio de 2023. En la tercera parte, este documento muestra los principales comportamientos contrarios a la convivencia, registrados en el Registro Nacional de Medidas Correctivas de la Policía Nacional. Finalmente, en los anexos se podrá encontrar la desagregación de los delitos en gráficos de tendencia, así como gráficos por género y grupo etario. (DNP, 2023)

#### 2.4.8.3 Víctimas del Conflicto.

Dentro del Plan de Desarrollo de la administración anterior, se contempló la ejecución de programas planes y proyectos orientados a mejorar las condiciones de seguridad y convivencia de ciudadanía, así como atender integralmente a las víctimas del conflicto armado, en el pacto III encontramos las estrategias tendientes a reducir las brechas de desigualdad de género y restablecer los derechos de las mujeres que habitan en nuestro municipio, todo lo anterior como medidas indispensables para la reducción de la pobreza, el respeto a la vida y la construcción de paz territorial. (Alcaldía Municipal de Timbiquí, 2023).

La Unidad para las Víctimas en el departamento del Cauca se encuentra dentro del Comité de Justicia Transicional que determinó, entre otras acciones, la continuidad de la atención a población desplazada del Consejo Comunitario Napi. La coordinación para la atención y reparación a las víctimas se generó en el municipio de Timbiquí, donde representantes de víctimas y la institucionalidad articularon acciones en torno a la reubicación de familias desplazadas, activación del plan de

	<b>REPUBLICA DE COLOMBIA</b> <b>DEPARTAMENTO DEL CAUCA</b> <b>CONCEJO MUNICIPAL DE TIMBIQUI</b>	<b>Código: FR.TA.M-02</b>	 Libertad y Orden
	<b>FORMATO DE PROYECTO</b>	<b>Versión: 01</b> <b>Página: 64 de 320</b>	

contingencia y socialización de proyectos para esta población. En cuanto a las 88 personas desplazadas del Consejo Comunitario Napi a la vereda Santamaría, la Unidad para las Víctimas recomendó a la administración municipal continuar con el plan de contingencia activado, lo que permitirá seguir brindado a esta población componentes como alimentación, albergue, salud, entre otros. Así mismo, la entidad entrará a apoyar con kits humanitarios para suplir las necesidades básicas de esta población.

En este espacio se brindó asistencia técnica sobre componentes que se enmarcan en la ley 1448 de 2011 y que permiten mejorar la atención y reparación a las víctimas de este municipio del pacífico colombiano. El director de la territorial Cauca de la Unidad para las víctimas recalcó que estos espacios son fundamentales para poder llegar de manera activa y efectiva con la institucionalidad a las poblaciones víctima del conflicto de las zonas más lejanas del Cauca". Las comunidades afectadas son sujeto de especial protección en especial por la condición étnica, por lo tanto, desde la administración departamental, se han hecho diversas peticiones como:



A las disidencias de las FARC y el ELN al cese inmediato de todas las operaciones beligerantes, amenazas e intimidaciones y la salida de sus grupos de los territorios colectivos, cuyo control les incumbe exclusivamente a las autoridades étnicas. A la Fuerza Pública no arriesgar la integridad de la población civil y respetar plenamente el Derecho Internacional Humanitario (DIH).

Al Sistema Nacional de Atención y Reparación Integral a las Víctimas (SNARIV) y Unidad de Víctimas tomar medidas de atención y protección a las víctimas correspondientes. Activación de la ruta de asistencia y atención a las víctimas del conflicto armado, al igual que al emprendimiento de acciones que permitan adelantar medidas de protección necesarias, adecuadas y diferenciales, tal como lo ordena la Corte Constitucional en el Auto 005 de 2009.

Proteger a las comunidades de la Costa Pacífica del Cauca y Nariño, también apoyar y facilitar las acciones de las autoridades correspondientes, que les permitan evitar afectaciones a la población civil, bajo el cumplimiento de la norma internacional del Derecho Internacional Humanitario (DIH).

A organismos del Estado, organizaciones nacionales e internacionales, nuestros aliados a atender esta crisis humanitaria que se vive en la Costa Pacífica Caucana y Nariñense, también a estar atentos a los acontecimientos y evitar que esta situación avance y se sigan vulnerando los Derechos humanos fundamentales y territoriales.

Organizaciones regionales como COCOCAUCA, la cual no pertenece a ningún grupo armado y no participa en ninguna de ninguna forma en las acciones de los

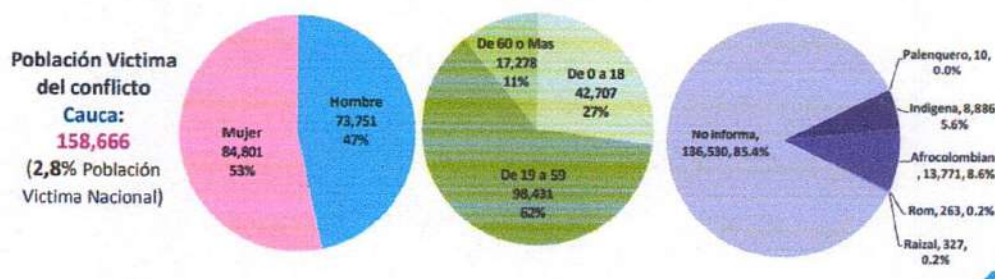
	<b>REPUBLICA DE COLOMBIA</b> <b>DEPARTAMENTO DEL CAUCA</b> <b>CONCEJO MUNICIPAL DE TIMBIQUI</b>	<b>Código: FR.TA.M-02</b>	 Libertad y Orden
	<b>FORMATO DE PROYECTO</b>	<b>Versión: 01</b>  <b>Página: 65 de 320</b>	

bandos en el conflicto, tales como la Fuerza pública, las insurgencias u otro tipo de actor armado. Hacen un llamado por la paz con justicia social, como fundamento sustancial para seguir existiendo como grupo étnico. Rechazando la violencia en nuestro pueblo y exigimos que se respete la vida de los habitantes en el territorio.

Según proyecciones del DANE para el 2019, la subregión albergará cerca de 72933 habitantes, equivalentes al 5,11% total de la población del departamento del Cauca. El municipio más poblado es Guapi, con 29989 habitantes, seguido por Timbiquí, con 22077; el menos poblado es López de Micay con 20867 habitantes. (Fundacion Tierra de Paz, 2017).

Entre el 16 de agosto de 2017 y el 15 de enero de 2018 se evidenciaron un total de (78) acciones armadas, en contraste con el informe anterior se aprecia un aumento leve en este tipo de acciones. A su vez se refleja que el departamento de Cauca con (18) es el que más eventos de este tipo reportó seguido por Antioquia con (10). Asimismo, el municipio con mayores sucesos de esta categoría es Caloto departamento del Cauca con cuatro (4), seguido por Turbo, Antioquia; Miranda, Cauca y San Andrés de Tumaco, Nariño con tres (3) eventos, en el municipio de Timbiquí se detectó solo 1 acción armada. (Unidad para las Víctimas, 2018).



Figura 23. Población víctima del conflicto en el registro RUV.



Fuente: Registro Único de Víctimas- RUV

A nivel territorial los procesos de retorno y reubicación, se demostró un bajo impacto para el restablecimiento de derechos objeto de la medición de la Situación de Superación de Vulnerabilidad (SSV), teniendo en cuenta que solo un 12.7% superaron su situación de vulnerabilidad en un escenario de soluciones duraderas con corte al 31 de diciembre de 2022. Asimismo, persisten los problemas relacionados con la articulación institucional que conforman el Sistema Nacional de Atención y Reparación Integral a las Víctimas – SNARIV.

Con base en GEIH y microdatos de pobreza, también se generan integraciones con RR.AA de ayudas sociales y de mesadas pensionales para fortalecer la generación

	<b>REPUBLICA DE COLOMBIA</b> <b>DEPARTAMENTO DEL CAUCA</b> <b>CONCEJO MUNICIPAL DE TIMBIQUI</b>	<b>Código:</b> FR.TA.M-02	
		<b>Versión:</b> 01	
<b>FORMATO DE PROYECTO</b>		<b>Página:</b> 66 de 320	<b>Libertad y Orden</b>

de estadísticas de pobreza monetaria. Por otro lado, los RR.AA de seguridad social han sido aprovechados para la generación de estadísticas interseccionales con desagregaciones granulares y longitudinales como en el caso del Registro Estadístico de Relaciones Laborales (RELAB). El RELAB habilitó la construcción de indicadores de Economía Naranja y Piso de Protección Social. (DANE, 2022)

Tabla 9. Personas incluidas en el Registro único de Víctimas RUV, como víctimas del desplazamiento forzado.

Municipio	2017	2018	2019	2020
Timbiquí	443	133	495	12
Guapi	399	378	793	11
López de Micay	366	315	244	43

Fuente: Defensoría del pueblo, 2021



La defensoría en el año 2021, emitió una alerta temprana sobre la situación del municipio de Timbiquí, quien, Luego de la salida de las FARC-EP y los vacíos dejados por esa agrupación guerrillera se han reconfigurado nuevas estructuras que pretenden tomarse los corredores de movilidad y las economías ilegales. Los grupos que operan en este municipio son el Ejército de Liberación Nacional (ELN) y facciones disidentes de las FARC-EP, de los Frentes 29 y 30, las cuales se ha posicionado en el caso urbano con hombres fuertemente armados. Desde esta zona operan y se posicionan estratégicamente en esta subregión del departamento del Cauca, ejerciendo actividades ilegales y en disputa constante por el control territorial con el ELN. (Defensoría del Pueblo Colombia. , 2021)

**2.4.9 POBLACIONES VULNERABLES:**

Primera infancia, Infancia y Adolescencia.

Según los datos basados en el Censo DANE de 2018 la población por ciclo de vida, para los años 2020 a 2023 de Timbiquí es innegable que el trabajo articulado entre los tres niveles de gobierno en torno a mejorar la calidad de vida de nuestras niñas, niños y adolescentes ha funcionado. Sin embargo, en nuestro territorio se han mantenido situaciones de conflicto que representan amenazas continuas a la defensa y protección de los derechos de nuestros menores, como se expone a continuación:

A nivel territorial, alrededor del 44.5% (11.621 personas) del total de la población pertenece a la primera infancia (entre 0 a 5 años), infancia (6 a 11 años) y adolescencia (12 a 17 años). Dicha situación expone una realidad compleja para la

	<b>REPUBLICA DE COLOMBIA</b> <b>DEPARTAMENTO DEL CAUCA</b> <b>CONCEJO MUNICIPAL DE TIMBIQUI</b>	<b>Código: FR.TA.M-02</b>	 Libertad y Orden
		<b>Versión: 01</b>	
<b>FORMATO DE PROYECTO</b>		<b>Página: 67 de 320</b>	

administración municipal, toda vez que el gasto público y los programas de inversión social se orientan en gran medida a este segmento poblacional.

Internamente existen importantes desafíos a enfrentar por parte del municipio. Siguiendo la información estadística sobre pobreza multidimensional municipal elaborada por el DANE, el 9.4% de los niños y niñas entre 0 a 5 años no tienen acceso a los servicios de salud o pasa el mayor tiempo del día con su padre o madre en el trabajo, está en casa solo o se encuentra bajo el cuidado de un pariente menor de 18 años.

Dentro de los cursos de vida de Primera infancia, infancia, adolescencia y juventud se concentra el 55.88% de la población del municipio, el 44.12% es población mayor a los 28 años de vida. De acuerdo a la información reportada por la secretaria administrativa del municipio, evidencia que el número de nacimientos va en aumento, lo que demanda el aseguramiento de primera infancia, infancia, adolescencia y juventud en los diferentes renglones, sociales, económicos, educación, salud, deportes.

#### 2.4.9.1 Hogares de Paso.

De acuerdo a las responsabilidades de la Administración Municipal en la garantía y restablecimiento de los derechos de los niños, niñas y adolescentes con derechos amenazados, vulnerados e inobservados, el objetivo de verificar que se preste una óptima atención a los niños, niñas y adolescentes en restablecimiento de derechos y cumplimiento en la entrega de los mercados, vestuario y aseo para la atención de los mismos, sin embargo, no se visualiza de forma concreta como opera el municipio sobre este tipo de población vulnerable.



#### 2.4.9.2 Sistema de responsabilidad penal para adolescentes.

Se precisa que existe un convenio interinstitucional en el cual intervienen varias instituciones, con un aporte para pago de arrendamiento y servicios públicos, gobernación con dotación de elementos para las modalidades del SRPA, implementadas en el funcionamiento de estas, mediante un operador logístico, el cual ya se encuentra en funcionamiento en el municipio.

#### 2.4.9.2.1 Porcentaje de niños y niñas entre 6 a 11 años afiliados al SGSSS, municipio Timbiquí, 2018-2021:

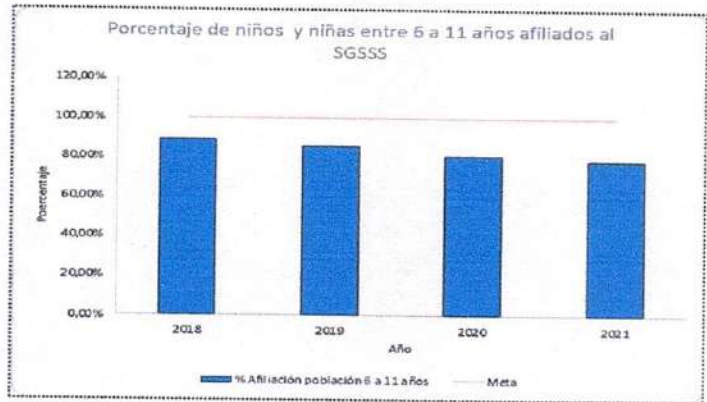
Infancia.

En el indicador de número de niños y niñas de 6 a 11 años afiliados al Sistema General de Seguridad Social en Salud – SGSSS, en Timbiquí, se presenta para los periodos de 2018 al 2021 una disminución del 7% en total, pasando de 5629

	<b>REPUBLICA DE COLOMBIA</b> <b>DEPARTAMENTO DEL CAUCA</b> <b>CONCEJO MUNICIPAL DE TIMBIQUI</b>	<b>Código: FR.TA.M-02</b>	 Libertad y Orden
	<b>FORMATO DE PROYECTO</b>	<b>Versión: 01</b>  <b>Página: 68 de 320</b>	

afiliados en el 2018 a 5381 en el 2021 es decir, 248 niños y niñas entre 6 y 11 años dejaron de ser afiliados al sistema de salud del Municipio.

Figura 24. indicador de número de niños y niñas de 6 a 11 años afiliados al Sistema General de Seguridad Social en Salud





Fuente: Elaborado a partir de los datos SUIN (Sistema Único de Información de la Niñez del Sistema Nacional de Bienestar Familiar) Mayo de 2023.

2.4.9.2.2 Porcentaje de Niños y Niñas Entre 12 A 17 Años Afiliados al SGSSS: Adolescencia.

La cobertura del aseguramiento al SGSSS para la población de niños, niñas entre los 12 y 17 años llegó en 2021 al 101% respectivamente. Coberturas que están acordes a las de la población general del municipio.

Para el indicador para la población de primera infancia, para el año 2018 del total de NNA víctimas del conflicto armado el 99.01% fueron víctimas de desplazamiento forzado, siendo este año que presenta el porcentaje más alto con respecto a los años 2019, 2020 y 2021. Aunque se presentó una disminución en el año 2019 y 2020 correspondiente a 96.77% y 95,35% respectivamente, frente al año 2021 el comportamiento presenta un aumento significativo frente al año anterior siendo población de primera infancia el 97.3%. del total de NNA víctimas del conflicto armado son por desplazamiento forzado.

Al realizar un análisis de indicadores de niños, niñas de infancia, primera infancia adolescencia, esta presenta un aumento de desplazamiento del total de víctimas del conflicto armado, con un porcentaje de un 95.56% en población adolescente, lo que conlleva a que se fortalezcan los espacios de participación con esta población, en los diferentes sectores que garanticen sus derechos, la formación académica,

	<b>REPUBLICA DE COLOMBIA</b> <b>DEPARTAMENTO DEL CAUCA</b> <b>CONCEJO MUNICIPAL DE TIMBIQUI</b>	<b>Código: FR.TA.M-02</b>	 Libertad y Orden
	<b>FORMATO DE PROYECTO</b>	<b>Versión: 01</b> <b>Página: 69 de 320</b>	

deportiva, cultural , emprendimientos, teniendo en cuenta la vulnerabilidad con el territorio de ingresar a grupos armados o de delincuencia común.

En el año 2022 se reportaron 12.633 víctimas en el municipio de Timbiquí, de las cuales la población entre 15 y 19 años es la más afectada, seguida por la población entre 10 y 14 años; analizando el sexo que predomina en los datos, es posible determinar que de la población de género femenino es la más afectada por esta situación durante el año 2022.

Se reportaron 3.521 casos de personas en situación de víctima de la etnia Negro, Mulato, Afrocolombiano; de los cuales se puede concluir que en este grupo de personas la población más afectada son las mujeres con un total de 1.953, mientras que en el grupo de hombres se presentaron 1.567. las edades comprendidas entre 35 – 39 años son las más representativas (MINSALUD, 2023).

#### 2.4.9.3 Juventud.



##### 2.4.9.3.1 Estado Joven.

Estado Joven es un programa del nivel nacional el cual permite que jóvenes puedan realizar prácticas en la entidad con remuneración de un salario mínimo y el cual la alcaldía municipal cuenta con 15 cupos de forma semestral por ser municipio PDET.

**OBJETIVO DEL PROGRAMA:** Promover la transición al mercado laboral de los jóvenes que finalizan su ciclo de formación post media, a través de incentivos para la realización de prácticas laborales en entidades públicas. El objetivo del programa es que, estudiantes de los programas de formación en los niveles normalistas, técnico laboral, tecnólogo, profesional Universitario pregrado o profesional titulada del Servicio Nacional de Aprendizaje- SENA, que tenga entre 15 y 28 años de edad. Incentivos: Un auxilio de practica mensual equivalente a un (1) salario mínimo mensual legal vigente (SMMLV) durante el tiempo de duración de la práctica. Modalidad de practica: Tiempo completo 38- horas máximo 5 meses.

Oportunidades laborales 52 jóvenes en edades de 18 a 28 años-contratados por prestación de servicios En el año 2023.

El 18.88% (4.930 personas) de la población total del municipio son jóvenes población entre 18 a 28 años - cuyas realidades varían de acuerdo a su género, lugar de origen y/o residencia. En efecto, el contexto territorial de Timbiquí constituye una serie de desafíos diferenciados para el desarrollo de los proyectos de vida de nuestros jóvenes y sus familias en el casco urbano y las zonas rurales y por lo tanto – expandir las oportunidades para garantizar el acceso a la educación técnica, tecnológica y superior, así como para su inclusión en actividades

	<b>REPUBLICA DE COLOMBIA</b> <b>DEPARTAMENTO DEL CAUCA</b> <b>CONCEJO MUNICIPAL DE TIMBIQUI</b>	<b>Código: FR.TA.M-02</b>	 Libertad y Orden
		<b>Versión: 01</b>	
<b>FORMATO DE PROYECTO</b>		<b>Página: 70 de 320</b>	

productivas lícitas y sostenibles, sea a través de un trabajo formal o de emprendimientos.

A nivel rural, el joven indígena, el joven afro, el joven inserto en territorios de conflicto, con prevalencia de economías extractivas y – durante los últimos años – economías ilícitas asociadas al narcotráfico, se enfrenta a diversas realidades de un mundo rural dinámico, marginal y desintegrado, situación que exige una mirada multidimensional para comprender, proponer y ejecutar acciones que generen impacto.

2.4.9.3.2 Jóvenes en acción.

El programa Jóvenes en acción viene operando por la alcaldía municipal desde el año 2016 hasta el año 2023 y el 7 de febrero de 2024, el Gobierno nacional, a través de la dirección de Prosperidad Social, puso en marcha el renovado programa de Jóvenes en Acción, que pasó a conocerse como Renta Joven, que tiene como fin contribuir con el acceso y la permanencia en la educación superior.

Gracias a la Resolución 00137, que permitirá establecer las políticas de transferencias, logísticas y transparencia en la selección de los beneficiarios, los nuevos jóvenes integrados y quienes hacían parte de la antigua iniciativa tendrán que cumplir con una serie de requisitos para poder dar con los apoyos económicos de la vigencia 2024. el programa beneficiará a jóvenes entre los 14 y 28 años, que se encuentren registrados en el Servicio Nacional de Aprendizaje (Sena), en Instituciones de Educación Superior (IES) y en Escuelas Normales Superiores. Además, la iniciativa incluirá entre sus políticas destinar esfuerzos para abordar las necesidades y aspectos propios de gran envergadura de las juventudes del país, como es el caso de contribuir significativamente en el bienestar, los derechos y la dignificación de la trayectoria de vida.

Por otra parte, para 2024 las transferencias se establecerán dependiendo de las diferentes condiciones de los jóvenes registrados, que sería de \$200.000 a \$400.000 para gastos de matrículas, entre otros aspectos.

En la nueva política de transferencias del programa Renta Joven se estableció otros valores que serán tratados y asignados.

- Apoyos productivos que vinculen beneficiarios del programa Renta Joven.
- Acceso a internet en zonas rurales del municipio para poder realizar inscripciones.
- Apoyos en etapas productivas remuneradas.
- Acompañamiento continuo al componente de gestión de oportunidades.
- Estrategias de mejoramiento del programa Renta Joven.
- Fortalecimiento del programa Renta Joven.





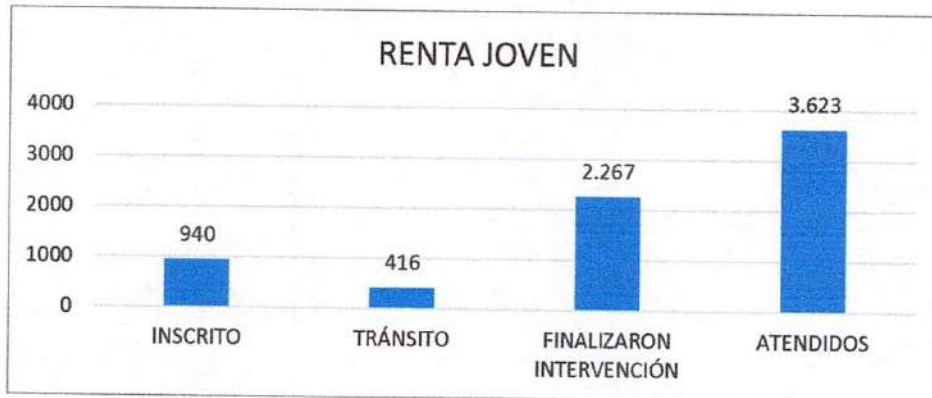
	<b>REPUBLICA DE COLOMBIA</b> <b>DEPARTAMENTO DEL CAUCA</b> <b>CONCEJO MUNICIPAL DE TIMBIQUI</b>	<b>Código: FR.TA.M-02</b>	 Libertad y Orden
	<b>FORMATO DE PROYECTO</b>	<b>Versión: 01</b> <b>Página: 71 de 320</b>	

Figura 25. Estadísticas del programa Jóvenes en acción a diciembre de 2023. desde el año 2024 se llama RENTA JOVEN.





#### 2.4.9.3.3 Programa Renta Ciudadana y Compensación del Iva.

El Gobierno Nacional en un esfuerzo por contribuir a la superación de la pobreza, promover la movilidad social y fortalecer la economía popular y comunitaria, realizó una evaluación y reformulación del programa Familias en Acción, que se venía manejando desde 2000, con la intención de fortalecer el sistema de protección social, tal y como quedó consignado en el Plan Nacional de Desarrollo "Colombia Potencia Mundial de la vida".

Por tal motivo el señor presidente de la República de Colombia realizó mediante Decreto Ley el traslado de las transferencias monetarias del antiguo programa Familias en Acción al de Renta Ciudadana, con el cual se busca dar un salto significativo en la erradicación del hambre y de la pobreza extrema en Colombia, buscando atender a madres cabeza de hogar con niños en primera infancia, incluyendo madres gestantes y hogares que tengan miembros con discapacidad, independientemente de la edad; ya sean madres o personas que deban dedicar gran parte de su tiempo a la atención de niños, niñas y adolescentes, o personas que se encuentran en una situación de discapacidad permanente.

La cobertura geográfica será a nivel nacional, abarcando todos los departamentos y municipios del país, con especial atención a la inclusión de áreas no municipalizadas, resguardos indígenas y comunidades específicas. Para ser parte del programa, los hogares deberán comprometerse a cumplir con ciertas corresponsabilidades, promoviendo la autogestión y el desarrollo de competencias. La implementación se llevaría a cabo de manera gradual y progresiva, comenzando con la línea de intervención denominada "Valoración del Cuidado" y la Línea de

	REPUBLICA DE COLOMBIA DEPARTAMENTO DEL CAUCA CONCEJO MUNICIPAL DE TIMBIQUI	Código: FR.TA.M-02	 Libertad y Orden
	FORMATO DE PROYECTO	Versión: 01	
		Página: 72 de 320	

Intervención para la Atención de Emergencias, con planes de reglamentar otras líneas durante la vigencia 2024.

El programa también cuenta con un componente social y comunitario que fomentaría la asociatividad, fortalecería las capacidades individuales y colectivas, y promovería el tejido social y el trabajo comunitario. Se realizarían procesos de seguimiento y evaluación periódicos para ajustar el programa según las necesidades de la población y la capacidad institucional.

Es importante mencionar que esta reformulación se dio mediante el Decreto Ley 1960 del 15 de noviembre de 2023

**Población Beneficiada**



El programa durante la vigencia 2023, conto con un total de 3460 familias beneficiarias, las cuales quedaron focalizadas por medio de SISBEN IV, pertenecientes al grupo A pobreza extrema (A1 hasta A5) y hasta grupo B pobreza moderada (B1 hasta B4).

NOTA: Es importante aclarar que se presentaron cambios en torno la operatividad de Renta Ciudadana y Compensación del IVA, motivo por el cual nos encontramos esperando los lineamientos que enviara el nivel nacional Prosperidad Social, Una vez quede en firme la firma del convenio interadministrativo entre la Alcaldía y Prosperidad Social.

Como fortalecimiento al programa Renta Ciudadana, se requiere suplir algunas necesidades como la adquisición de un vehículo (moto) y garantizar el combustible para el desplazamiento al área rural con el fin de dar cumplimiento a las actividades como son encuentros comunitarios y socialización de diferentes temas relacionados con la operatividad del programa que hacen parte del Componente de Bienestar Comunitario en el momento que sea requerido por parte de nivel nacional (Prosperidad Social). Línea telefónica con acceso a datos (internet). Carpa y sillas que serán destinadas para la atención de la población que requiere del servicio directo en las oficinas del programa.

2.4.9.4 Mujeres: violencia de género, ingresos, informe de empalme, educación.

El programa Nacional de **CASA SOCIAL DE LA MUJER** es un lugar que beneficia a mujeres de la región de manera directa y a todas las mujeres de los territorios de manera indirecta; estas mujeres que en su mayoría son vulnerables y víctimas del conflicto armado, a través de este proyecto social, se empoderan, adquieren la

	<b>REPUBLICA DE COLOMBIA</b> <b>DEPARTAMENTO DEL CAUCA</b> <b>CONCEJO MUNICIPAL DE TIMBIQUI</b>	<b>Código: FR.TA.M-02</b>	 <b>Libertad y Orden</b>
		<b>Versión: 01</b>	
<b>FORMATO DE PROYECTO</b>		<b>Página: 73 de 320</b>	

apropiación de capital social, emprendimientos productivos y las políticas públicas con equidad de género, entre otras.

Utilizando sus capacidades y habilidades en el desarrollo de proyectos de emprendimiento productivo y de apropiación de capital social las mujeres generan una mejor calidad de vida para ellas y sus familias y a la vez impactan de manera positiva la economía de sus regiones.



Teniendo en cuenta lo anterior el Municipio de Timbiquí, mediante procesos que se orienten al alcance de la igualdad de género y de oportunidades, la erradicación de prácticas discriminatorias y excluyentes, y construyan paz para las mujeres a nivel político, social, cultural, económico e institucional, tanto en el ámbito privado como en el público, aplicando el principio de igualdad y no discriminación, los enfoques de género, derechos y diferencial, y considerando su diversidad de cultura, etnia, orientación sexual e identidad de género, discapacidad, ciclo de vida, condiciones socioeconómicas, ideología y afectación por el conflicto armado.

La Alta Consejería para la Mujer del Municipio es la instancia mayor de vigilancia, veeduría y consultoría para analizar, conceptuar, apoyar y hacer seguimiento a la implementación de las Políticas Públicas de Mujer, Género y Diversidad Sexual en el territorio tendientes a erradicar las desigualdades, estigmas y discriminaciones que experimentan las mujeres en razón de su sexo, género, identidad/expresión de género, orientación sexual y otras connotaciones culturales, sociales, políticas, económicas. Religiosas y académicas.

#### 2.4.9.5 Población en condición de discapacidad.

El sector de Discapacidad en el municipio se organiza de forma asociativa, existiendo 6 asociaciones que integran los diferentes tipos de discapacidad y generan tejido social que permite buscar alternativas de reactivación económica por lo cual se evidencian algunas iniciativas productivas y culturales que permiten un estilo de vida emprendedor como alternativa al empleo, que conlleve hacia el desarrollo personal y la integración social en condiciones dignas.

En el plan de Desarrollo municipal de la administración anterior, la Secretaria de desarrollo Social hace parte del Pacto I, el cual tiene como finalidad El Pacto por la equidad y la inclusión social está orientado a favorecer la transformación social y garantizar el desarrollo humano de los grupos poblacionales independientemente de su lugar de origen, su pertenencia étnica, género, condición de discapacidad y edad, a partir de la implementación de una política social eficiente y eficaz que permita superar las barreras que limitan el acceso a la educación, la salud, los servicios públicos de calidad y el fortalecimiento de las capacidades sociales de nuestra comunidad. (Alcaldía Municipal de Timbiquí, 2023)

	<b>REPUBLICA DE COLOMBIA</b> <b>DEPARTAMENTO DEL CAUCA</b> <b>CONCEJO MUNICIPAL DE TIMBIQUI</b>	<b>Código: FR.TA.M-02</b>	 Libertad y Orden
	<b>FORMATO DE PROYECTO</b>	<b>Versión: 01</b> <b>Página: 74 de 320</b>	

Con la expedición de la Resolución 1239 de 2022, el Ministerio de Salud y protección Social delego a los Departamentos la competencia para la contratación de las IPS para la expedición de los certificados de Registro de Localización de personas con Discapacidad, logrando que 240 personas tuvieran el acceso al documento RLCPCD a través de la secretaria de salud Municipal.



Se observa que desde el sector que atiende la población en condición de discapacidad se debe garantizar la accesibilidad de la información a las personas en condición de discapacidad, a través de una atención diferencial. Es importante cumplir con el porcentaje de vinculación laboral establecido en el Decreto 2011 DE 2017 de acuerdo al capítulo 2 modificadorio al Reglamentario Único del Sector de Función Pública.

Diseñando estrategias y alianzas que permitan que las personas con discapacidad puedan acceder de manera más efectiva oportuna y eficiente a los servicios de salud, educación especial, lengua de señas y aumentar la productividad de las organizaciones de la población con discapacidad.

Uno de los principales desafíos se encuentra en dispersión y poca cobertura, alcance y organización de los programas sociales diseñados para esta población. A esto se suman el desconocimiento de sus derechos y necesidades jurídicas que afecta su dignidad y restringe la posibilidad de tener acceso a los beneficios del estado en igualdad de condiciones. Según la información estadística disponible, en Timbiquí el mayor nivel de estructuras o funciones corporales que presentan alternaciones se registra en el movimiento del cuerpo, manos, brazos y piernas, seguida por los ojos y alteraciones en el sistema nervioso, situación que restringe su inclusión laboral. Entre otros factores, estas barreras son el resultado de un compendio de restricciones que viven las personas con discapacidad durante los distintos ciclos de su vida, muchas de ellas relacionadas con el bajo nivel educativo, las carencias de información y acompañamiento para el contacto con empresas, comercios y – en última instancia – el mercado laboral. (Alcaldía Municipal de Timbiquí, 2023)

**2.4.9.6 Indígena.**

Los pueblos indígenas localizados en el municipio, son los Eperera Siapidara; organizados en cuatro resguardos. De estos 4 resguardos existían diecinueve asentamientos en los ríos Timbiquí y Saija aún no reconocidos como resguardos. En el Plan Preliminar de Salvaguarda Étnico pueblo Eperera Siapidara Ministerio del Interior, Dirección de Etnias, Minorías y Room, se reconoce la gran problemática de sus comunidades agravadas por el conflicto armado tales como: la pobreza extrema, la inseguridad alimentaria agravada por apropiación, destrucción del

	<b>REPUBLICA DE COLOMBIA</b> <b>DEPARTAMENTO DEL CAUCA</b> <b>CONCEJO MUNICIPAL DE TIMBIQUI</b>	<b>Código: FR.TA.M-02</b>	 Libertad y Orden
	<b>FORMATO DE PROYECTO</b>	<b>Versión: 01</b> <b>Página: 75 de 320</b>	

territorio por el conflicto armado, restricciones de movilidad, desplazamientos, condiciones de salud deteriorada, mortalidad infantil alta, y tasas altas de enfermedades prevenibles. (UNGRD, 2017).

A lo anterior se suma la invisibilidad preexistente por censos y estadísticas divergentes. El desplazamiento forzado y la desintegración étnica y cultural resultantes del conflicto armado hacen aún más difícil el registro preciso sobre el panorama étnico del país.

El seguimiento a Medidas cautelares y la continuidad en las estrategias para la prevención de consumo de SPA, alta permanencia en calle, explotación sexual, mendicidad, Reclutamiento forzado, como la realizar la mesa de participación indígena y el Comité Indígena Municipal y acciones tendientes a darle cumplimiento a las medidas cautelares y las mesas de trabajo.



#### 2.4.9.7 Afro.

El municipio de Timbiquí, es un municipio que cuenta con aproximadamente 22.860 personas pertenecientes a la comunidad negra, afrocolombiana, raizal y palenquera - NARP, de acuerdo con el censo demográfico realizado por el Departamento Administrativo Nacional de Estadística - DANE realizado en el año 2018.

En Timbiquí existen 7 consejos comunitarios: Negros en Acción, Patía Norte, Parte alta Sur del Saija, Parte Baja Rio Saija, Negros Unidos, Renacer Negros y Cuerval. Todos ellos han desarrollado procesos importantes por la defensa de sus territorios. Así por ejemplo después de una larga lucha, el Consejo comunitario Renacer Negro obtiene, mediante la Sentencia 071 de Julio de 2015, la restitución de derechos territoriales sobre las tierras de cuales fueron desplazados por la violencia asociados a actividades ilegales como la minería, en el año 2003. (UNGRD, 2017) formalizados ante la Dirección de Asuntos para Comunidades Negras, Afrocolombianas, Raizales y Palenqueras del Ministerio del Interior, así mismo, una (1) está formalizada y registrada en cámara de comercio pero sin el reconocimiento ante el Ministerio del Interior, por otra parte existen dos (2) organizaciones de base, en proceso de formalización.

Cada forma organizativa de tipo consejo comunitario, cuenta con alrededor de 22860 habitantes, entre las cuales, hay presencia de niños, niñas, adolescente, jóvenes, personas en condición de discapacidad, mujeres, adultos mayores, personas de la comunidad LGTBIQ+, entre otros.

Para dar continuidad a los procesos de atención integral a la población negra, afrocolombiana, raizal y palenquera presente en Timbiquí, se deben tener en cuenta y dar continuidad a los procesos que generan buenas prácticas como un referente

	<b>REPUBLICA DE COLOMBIA</b> <b>DEPARTAMENTO DEL CAUCA</b> <b>CONCEJO MUNICIPAL DE TIMBIQUI</b>	<b>Código: FR.TA.M-02</b>	 Libertad y Orden
		<b>Versión: 01</b>	
<b>FORMATO DE PROYECTO</b>		<b>Página: 76 de 320</b>	

u enlace Afro dedicado a atender los asuntos étnicos, quien se encargará de realizar la debida articulación interinstitucional y entre la entidad territorial y el grupo poblacional.

La realización de procesos de focalización, planeación, inversión y evaluación de políticas de impacto local dirigidas a grupos étnicos, y el fortalecimiento operativo a las organizaciones de base, consejos comunitarios y demás formas y expresiones organizativas afro presentes en el territorio, apoyar sus agendas de trabajo social y comunitario.

#### 2.4.9.8 LGBTIQ+.



La población LGBTI-OSIGD del municipio de Timbiquí, está conformada por personas que se identifican como Lesbianas, Gays, Bisexuales, Transexuales e Intersexuales, personas con identidades, expresiones de género y orientaciones sexuales diversas no hegemónicas o normativas.

Por medio del Decreto 1019-11-2018 se creó Mesa Departamental para Personas con Orientaciones Sexuales e Identidades de Género Diversas OSIGD — LGBTI en el Departamento del Cauca como una instancia de concertación, coordinación, asesoría y consolidación de las políticas concernientes a la población OSIGD del Departamento del Cauca.

A nivel territorial, Asociación Guapi diverso ( Asoguadi), está trabajando contra todo tipo de violencia contra la Comunidad LGBT, conmemorando cada año el 17 de mayo día internacional de la Homofobia, Bifobia y Transfobia reuniendose con las diferentes comunidades del LGBT de los diferentes municipios del Cauca Timbiquí, López de Micay en compañía de la fundación A-kasa y Caloto diversa, para hacer presentes en las diferentes actividades, sin embargo, datos exactos de este tipo de población dentro del territorio no es muy evidente debido a factores como el rezago social, conflicto armado y persecución.

Del total de la población LGBTI-OSIGD que reside en el municipio, según la caracterización, se evidencia que el 37% se consideran bisexuales, el 31% son lesbianas, el 29% son gays y el restante con un 2% y 1% se consideran personas transexuales e intersexuales, respectivamente.

Actualmente, no cuenta con una Política Publica LGBTI-ISGD propia del municipio, de igual forma el municipio no cuenta con recursos suficiente para la garantizará y goce de sus derechos, a nivel municipal no hay procesos de empleabilidad para esta comunidad, de modo que esto implica a que haya una alta tasa de desempleo en el municipio.

	<b>REPUBLICA DE COLOMBIA</b> <b>DEPARTAMENTO DEL CAUCA</b> <b>CONCEJO MUNICIPAL DE TIMBIQUI</b>	<b>Código: FR.TA.M-02</b>	 Libertad y Orden
		<b>Versión: 01</b>	
	<b>FORMATO DE PROYECTO</b>	<b>Página: 77 de 320</b>	

De igual forma es necesario darle continuidad a las campañas y actividades de prevención de violencias basadas en género y orientación sexual y reactivación de las instancias y mecanismos de participación ciudadana en la cual tenga participación la comunidad LGBTI-OSIGD del municipio.

En relación al programa del pacto por la mujer y la equidad de género, en el plan de desarrollo municipal de la anterior administración se plantearon unas metas con la finalidad de generar capacidades en las organizaciones y personas de la población LGTBIQ como una medida de largo plazo para promover su reconocimiento, garantía y restitución de derechos en nuestro municipio.

#### 2.4.9.9 Adulto mayor.



El 6,71% del total de nuestra población (Aproximadamente 456 personas), representa a las personas mayores de sesenta años (60 años), que por su condición requieren tener el acceso a una serie de servicios diferenciales que les permita satisfacer sus necesidades y vivir dignamente. Sin embargo, se estima que un amplio porcentaje de los adultos mayores viven en condiciones de pobreza o pobreza extrema y en su gran mayoría no reciben ningún tipo de ingreso o subsidio estatal.

La disminución natural de sus capacidades físicas y mentales como el deterioro cognitivo constituye una barrera para la obtención de un empleo formal, que les permita obtener ingresos constantes. En la mayoría de los casos, los ingresos obtenidos responden al desarrollo de actividades por cuenta propia en su gran mayoría de carácter informal. Esta situación se ve agravada por la debilidad de los mecanismos estatales para brindar servicios de cuidado integral y asistencia médica que les permita a nuestros adultos mayores tener un envejecimiento activo y saludable

Se observa que es necesario aumentar otras fuentes de financiación el recurso necesario para la atención de los adultos mayores en estado de abandono y vulnerabilidad, de acuerdo al aumento de casos de abandono en adultos mayores en el municipio.

#### 2.4.9.10 Justicia y Derecho.

La Secretaría de Gobierno de Timbiquí, es la encargada de la formulación y ejecución de los planes, programas y acciones en relación con la seguridad, el orden público, tránsito, espacio público, protección al consumidor, resolución pacífica de conflictos, normas de policía, protección a los Niños, Niñas, Adolescentes y la familia, brindar apoyo a los organismos de seguridad y justicia con el fin de garantizar la convivencia y la seguridad ciudadana.

	<b>REPUBLICA DE COLOMBIA</b> <b>DEPARTAMENTO DEL CAUCA</b> <b>CONCEJO MUNICIPAL DE TIMBIQUI</b>	<b>Código: FR.TA.M-02</b>	 Libertad y Orden
		<b>Versión: 01</b>	
<b>FORMATO DE PROYECTO</b>		<b>Página: 78 de 320</b>	

En el Plan de Desarrollo Municipal “Así Progresa Timbiquí”, 2020-2023 plantean los programas planes y proyectos orientados a mejorar las condiciones de seguridad y convivencia de ciudadanía, así como atender integralmente a las víctimas del conflicto armado, en el pacto III encontramos las estrategias tendientes a reducir las brechas de desigualdad de género y restablecer los derechos de las mujeres que habitan en nuestro municipio, todo lo anterior como medidas indispensables para la reducción de la pobreza, el respeto a la vida y la construcción de paz territorial.

#### 2.4.9.10.1 Cárcel.

El municipio de Timbiquí no tiene forma de administrar justicia porque no hay cárcel. La más cercana está en Buenaventura o en Guapí que tiene graves problemas carcelarios. Según Informe de empalme de administración 2023, argumenta, que el apoyo para la creación de un espacio para la cárcel Municipal es difícil, va desde la consecución de recursos para el personal administrativo, vigilancia y la manutención de los internos condenados y sindicados hasta el traslado de los mismos a diferentes partes del país. Según datos informativos de medios literarios regionales como el periódico El Colombiano hace referencia a: “Para judicializar a una persona hay que desalojar el Palacio Municipal. Luego, esta es trasladada en lancha hasta Guapí, resguardada por un mínimo de 10 policías en un viaje que cuesta 10 millones de pesos aproximadamente”. Las instalaciones más cercanas están en Guapí, donde en ocasiones no hay donde ubicar al preso, entonces, se entrega en custodia en una casa de una persona de 'bien'. Generalmente el delincuente huye, a los días regresa a Timbiquí y vuelve a delinquir.

## 2.5 DIMENSIÓN ECONÓMICA.



### 2.5.1 Empleo y desempleo.

#### 2.5.1.1 Mercado Laboral.

##### 2.5.1.1.1 Tasa general de participación.

Analizar el comportamiento de la Tasa general de Participación (TGP) dentro del mercado laboral es importante pues determina la población que se encuentra económicamente activa en relación al total de la población en edad de trabajar y se entiende como la proporción de personas que trabajan o buscan trabajo, siendo uno de los indicadores más valiosos para comprender la dinámica económica y laboral de un territorio o sector.



	<b>REPUBLICA DE COLOMBIA</b> <b>DEPARTAMENTO DEL CAUCA</b> <b>CONCEJO MUNICIPAL DE TIMBIQUI</b>	<b>Código: FR.TA.M-02</b>	 Libertad y Orden
	<b>FORMATO DE PROYECTO</b>	<b>Versión: 01</b> <b>Página: 79 de 320</b>	

La caracterización económica y social del departamento del Cauca se puede observar que las proyecciones de población total para el Cauca en 2019 llegaban a 1.342.650 habitantes, de los cuales 1.060.349 (79%) pertenece a la población en edad de trabajar (PET); de ellos, 597.792 personas trabajaban o buscaban empleo (PEA - Población Económicamente Activa). La población económicamente inactiva (PEI) del Cauca era en este año de 462.557 (34% del total de la población departamental), es decir, personas que no trabajan porque estudian, son amas de casa, rentistas o por incapacidad. De acuerdo con esto, utilizando los datos desagregados del DANE (2018) para el trimestre móvil marzo – mayo, muestran que la tasa global de participación del total nacional fue 63,7%, la tasa de ocupación 57,4% y la tasa de desempleo 9,9%. Para el departamento del Cauca en este mismo período, la TGP fue 56,4%, la TO 49,9% y la TD 11,4%.

El municipio de Timbiquí por su composición demográfica y las dinámicas culturales se ha caracterizado a nivel nacional; El municipio de Timbiquí ha tenido una población económicamente en desaceleración fuerte en 2021 donde cayó hasta 66.8% pero que igual siguió siendo la más alta del país a nivel de otros municipios, mostrando que las restricciones del COVID-19 afectaron la dinámica laboral en menor medida a el municipio.



Es muy importante tener en cuenta que condiciones de tipo histórico y de conformación social obligan a que San José del I municipio se muestre como una población activa que requiere de acciones contundentes en torno a la generación de empleo, puesto que los niveles de la TGP muchas veces son desocupados u ocupados de manera vulnerable.

#### 2.5.1.1.2 Tasa de desempleo.

Un indicador clave en la economía es la tasa de desempleo pues esta nos permite diagnosticar la salud laboral y la situación económica de un territorio, entender los niveles de desempleo, sus sectores y poblaciones más vulnerables permitirá tomar mejores decisiones en la búsqueda del crecimiento económico, la creación de oportunidades y el bienestar social, evitando en gran medida los problemas de asignación en los incentivos a la generación de empleo.

Durante los últimos 5 años la tasa de desempleo (TD) en el departamento del cauca fue de 11.3% ha tenido un comportamiento estable pero que a comparación del resto el país se puede entender como un mejor desempeño año a año. En el año 2019 la TD se encontraba en niveles del 11.17% un 0.02% menos que el 2019, a pesar de las condiciones sociales que presenta el territorio. (Gobernacion del Cauca, 2020).

Cuando se trata de sectorizar y diagnosticar el desempleo es muy importante evidenciar las brechas existentes de género puesto que si estas son muy altas nos

	<b>REPUBLICA DE COLOMBIA</b> <b>DEPARTAMENTO DEL CAUCA</b> <b>CONCEJO MUNICIPAL DE TIMBIQUI</b>	<b>Código: FR.TA.M-02</b>	 Libertad y Orden
		<b>Versión: 01</b>	
<b>FORMATO DE PROYECTO</b>		<b>Página: 80 de 320</b>	

dan muestra de unos síntomas diferentes que requieren de especial atención en el marco de la lucha contra la desigualdad.

Es necesario que se tomen medidas en torno al mejoramiento de la calidad del empleo en el municipio, que se mantengan niveles de desempleo bajó, pero sin que esta cifra nos haga olvidar de la importancia de la calidad del empleo en la generación del bienestar general.

#### 2.5.1.2 Formalidad laboral.

La formalidad laboral en Colombia está centrada en los principios de regulación, reconocimiento y protección legal con empresas dentro de un sistema laboral organizado, un alto nivel de formalidad laboral es síntoma de legalidad y de condiciones dignas para los trabajadores.

Este indicador es importante para los territorios puesto que afecta directamente a la productividad, la protección social, la inversión, el crecimiento económico y la inclusión y es quizás este, uno de los mayores desafíos del municipio, su bajos niveles de formalidad, el estancamiento de este indicador y la falta de un contrato social y compromiso de todos los habitantes del departamento de entrar a la legalidad hacen que este asunto sea de vital importancia para el gobierno de la transformación. El índice de informalidad para el territorio se ubica en el 58.4%,



##### 2.5.1.2.1 Subocupación.

La subocupación es un concepto económico que mide la cantidad de ocupados que se consideran subempleados en términos de horas, ingresos y competencias y que han hecho una gestión para cambiará esta situación, determinando así que existe una cantidad de personas que no están trabajando en condiciones óptimas afectando así la productividad, fortaleciendo las desigualdades sociales y aumentando la inestabilidad laboral.

El municipio ha tenido una alta subocupación, pero con una marcada tendencia a la baja con el pasar de los años llegando a estar en 2023 en un 11.46%, después de tener niveles en 2019 de 17.34%.

Es importante tener en cuenta en el análisis de la subocupación y lo estructural de este fenómeno laboral que durante los años de pandemia 2020 y 2021 estos niveles no cambiaron quedando en 14.18% para las dos vigencias.

##### 2.5.1.2.2 Empleo vulnerable.

	REPUBLICA DE COLOMBIA DEPARTAMENTO DEL CAUCA CONCEJO MUNICIPAL DE TIMBIQUI	Código: FR.TA.M-02	 Libertad y Orden
	FORMATO DE PROYECTO	Versión: 01	
		Página: 81 de 320	

Para el DANE se entiende como empleo vulnerable al porcentaje de los empleados por cuenta propia o trabajadores familiares no remunerados y generalmente son las actividades enmarcadas en las condiciones de la economía informal y se caracterizan por el acceso limitado a beneficios y seguridad social.

Timbiquí contó con un 63.38% de empleos vulnerables estando en el margen de error de la media nacional lo que no puede considerarse como una ventaja, pero si se puede ver como un catalizador al momento de tomar decisiones en torno a la formalidad laboral tomando como ejemplo las experiencias exitosas de ciudades de mayor tamaño y entes territoriales que tienen, mejor comportamiento.

- 2.5.2 Actividades económicas.
- 2.5.3 Agricultura y Desarrollo social:
  - 2.5.3.1 Caracterización de la producción.
    - 2.5.3.1.1 Producción Agropecuaria.

Como en la mayoría de las subregiones que conforman el Cauca, en el Pacífico también predomina la población rural, con 51.092 habitantes que corresponden al 69,8% del total, mientras que en el sector urbano habitan 22.143 personas (30,2%). (ADR, 2021) En esta subregión predomina el grupo étnico afrocolombiano, que representa la población mayoritaria. En cuanto a la población indígena, el pueblo emberá es el de mayor importancia. Los principales productos económicos son: coco, plátano, chontaduro, palma de aceite, papa china, caña panelera y maíz tradicional (UPRA, 2020).

**Figura 26. Cultivos de mayor producción**

Cultivos de mayor producción en la entidad

Orden por nivel de producción (2021)	Cultivo	Producción (t)	Rendimiento (t/ha)
Primer cultivo	Coco	20.896	8
Segundo cultivo	Caña Miel	1.320	4
Tercer cultivo	Plátano	220	2
Cuarto cultivo	Malanga, Achín, Yota, Papa China, Bore	200	1
Quinto cultivo	Banano	122	2

Fuente: UPRA

Fuente: Ficha de caracterización, TerriData, DNP.

Las comunidades indígenas de la zona rural cuentan con tierras aptas para la producción de diferentes cultivos como son la yuca, la papachina, lulo, plátano bore, maíz, cana, name, piña, coco, guanabana, plantas aromáticas, plantas medicinales, entre otras, con disponibilidad de materia prima para la transformación, y recurso humano para el desarrollo de actividades productivas y semillas nativas de los territorios. (ART, 2018.).



	<b>REPUBLICA DE COLOMBIA</b> <b>DEPARTAMENTO DEL CAUCA</b> <b>CONCEJO MUNICIPAL DE TIMBIQUI</b>	<b>Código: FR.TA.M-02</b>	 Libertad y Orden
		<b>Versión: 01</b>	
	<b>FORMATO DE PROYECTO</b>	<b>Página: 82 de 320</b>	

Figura 27. Principales productos y producción obtenida por municipio de la subregión Pacífico.



Municipio	Cinco principales cultivos por producción (toneladas) de cada municipio									
	Cultivo 1		Cultivo 2		Cultivo 3		Cultivo 4		Cultivo 5	
	Cultivo	Tons.	Cultivo	Tons.	Cultivo	Tons.	Cultivo	Tons.	Cultivo	Tons.
Almaguer	Caña	14.224	Plátano	10.160	Papa	2.400	Naranja	1.010	Café	845
Argelia	Caña	2.380	Café	1.180	Cebolla De Rama	336	Plátano	285	Yuca	180
Balboa	Caña	6.240	Limón	4.374	Café	2.491	Tangelo	1.548	Plátano	805
El Charco	Plátano	36.348	Limón	4.388	Banano	3.800	Asai	1.754	Caña	1.350
Guapi	Caña	18.620	Banano	5.490	Coco	3.995	Plátano	3.705	Malanga, Achin, Yofa, Papa China, Bore	3.115
La Tola	Asai	1.855	Coco	380	Plátano	210	Caña	88	Banano	32
Mercaderes	Caña	23.500	Limón	6.613	Maiz	2.125	Patilla	2.072	Yuca	1.390
Patía	Caña	19.290	Limón	7.448	Plátano	4.841	Café	1.665	Ahuyama	1.260
Santa Bárbara	Limón	10.490	Caña	10.300	Coco	6.360	Banano	2.618	Asai	2.205
Sucre	Caña	1.457	Café	1.337	Plátano	742	Yuca	76	Mora	37
Timbiquí	Coco	26.576	Caña	13.120	Plátano	266	Malanga, Achin, Yofa, Papa China, Bore	214	Banano	150

Fuente: Unidad de Planificación Rural Agropecuaria (UPRA), MinAgricultura

El Departamento Nacional de Planeación a través de su caracterización territorial logra identificar los principales cultivos que se dan en el municipio de Timbiquí, estos cultivos son producto de los pequeños y medianos productores campesinos que, pese a todas las adversidades, logran sacar sus productos para la comercialización "menudeada" en la plaza campesina o a la venta a terceros a precios mínimos, perdiendo la oportunidad de transformación y desarrollo económico. A través del Plan Departamental de Extensión Agropecuaria (PDEA) la gobernación del Cauca genera el instrumento de planificación en el cual cada departamento, en coordinación con sus municipios, distritos y demás actores del SNIA, definirá los elementos estratégicos y operativos para la prestación del servicio de extensión agropecuaria en su área de influencia. Según la UPRA y MINAGRICULTURA de los 5 productos de mayor relevancia dentro el municipio tenemos: El Coco Con una producción de 26.756 Ton, Caña de Azúcar con 13.120 Ton, Plátano con 266 Ton, el Banano con 150 Ton, esto hace parte de los 5 productos cultivados dentro del territorio.

### 2.5.3.1.2 Asistencia Técnica.

El municipio de Timbiquí, mediante la aplicación del Plan Departamental de Extensión Agropecuaria (PDEA) la gobernación del Cauca genera el instrumento de planificación en el cual cada departamento, en coordinación con sus municipios, distritos y demás actores del SNIA, definirá los elementos estratégicos y operativos para la prestación del servicio de extensión agropecuaria en su área de influencia, presta un importante servicio de extensión agropecuaria donde los técnicos se desplazan hasta los predios o fincas de los pequeños y medianos productores con

	<b>REPUBLICA DE COLOMBIA</b> <b>DEPARTAMENTO DEL CAUCA</b> <b>CONCEJO MUNICIPAL DE TIMBIQUI</b>	<b>Código: FR.TA.M-02</b>	 Libertad y Orden
		<b>Versión: 01</b>	
	<b>FORMATO DE PROYECTO</b>	<b>Página: 83 de 320</b>	

el fin de realizar jornadas de acompañamiento, capacitaciones y ofrecer productos o servicios de apoyo en todo el proceso de producción.

Según el Informe de Empalme de la Secretaría de Agricultura y Desarrollo Rural, las principales 12 líneas productivas que están distribuidas en 48 veredas del municipio son:

Figura 28. Líneas Productivas



Fuente: Acta de empalme, 2023



El municipio, no se cuenta con alguna infraestructura grande para el acopio y abastecimiento de alimentos como central de abastos; sin embargo, se encuentran 1 plaza de mercado que hacen sus veces y permite la comercialización de las cosechas de los pequeños y medianos productores.

2.5.3.2 Cadenas productivas o de intermediación

2.5.3.2.1 Mercado campesino

Desde la administración municipal se institucionalizó los Mercados Campesinos que permite, no solo a los pequeños y medianos productores, sino también a los emprendimientos emergentes de jóvenes y familias del sector urbano, la comercialización de sus productos en un sitio estratégico en el centro de la ciudad. La Alcaldía hace gestión para la articulación con demás dependencias departamentales y adecuan el espacio con los insumos necesarios para que los participantes tengan condiciones óptimas.

Las implicaciones sociales y económicas que supone esta estrategia resultan significativas para la población campesina que logra comercializar sus productos y dinamizar la economía. La aptitud agrícola vs los usos sugiere las posibilidades de reasignación de factores de producción. Si el municipio tiene una alta aptitud agrícola en un producto, pero utiliza solo una fracción de su tierra para la producción

	<b>REPUBLICA DE COLOMBIA</b> <b>DEPARTAMENTO DEL CAUCA</b> <b>CONCEJO MUNICIPAL DE TIMBIQUI</b>	<b>Código: FR.TA.M-02</b>	 Libertad y Orden
	<b>FORMATO DE PROYECTO</b>	<b>Versión: 01</b> <b>Página: 84 de 320</b>	

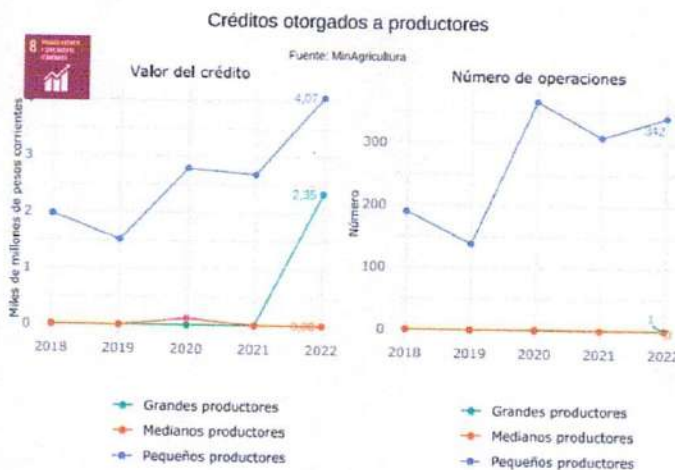
de este, esto sugiere la posibilidad de diversificar la producción. Por otro lado, si los municipios utilizan la mayoría de su tierra, pero tienen una baja producción en toneladas, podría indicar la necesidad de mejorar la productividad o la elección de cultivos. (ADR, 2021)

### 2.5.3.2.2 Transformación.

Esta infraestructura permite la transformación de productos agropecuarios de los cuales se obtienen subproductos y en el territorio los procesos de transformación son primarios ya que hay un bajo desarrollo agroindustrial. Esto se debe a que en el departamento no existe la presencia de grandes empresas transformadoras de materia prima con valor agregado y el emprendimiento de los locales requiere de apoyo financiero.

### 2.5.3.2.3 Créditos.



Figura 29. Créditos otorgados a los productores.



Fuente: Ficha de caracterización territorial, TerriData. DNP

El recurso financiero es indispensable para que los productores puedan iniciar, mantener y terminar con sus labores de campo; sin embargo, para obtenerlo deben acceder a créditos pues no cuentan con recursos propios suficientes.

Los créditos pueden ser un salvavidas cuando todo el proceso de producción y comercialización dan resultado y resultan viables de pagar, pero no podemos olvidar los fenómenos naturales que han acabado con muchas cosechas de los campesinos dejándolos sin un sustento y con deudas. Es por ello, que la oferta institucional también debe estar direccionada a la gestión de recursos para el

	<b>REPUBLICA DE COLOMBIA</b> <b>DEPARTAMENTO DEL CAUCA</b> <b>CONCEJO MUNICIPAL DE TIMBIQUI</b>	<b>Código: FR.TA.M-02</b>	 Libertad y Orden
		<b>Versión: 01</b>	
	<b>FORMATO DE PROYECTO</b>	<b>Página: 85 de 320</b>	

fomento y fortalecimiento de medianos y pequeños productores, así mismo para las asociaciones.

**Minería y su impacto.**



En el departamento se da una alta presencia de economías ilegales en el territorio, como los cultivos de uso ilícito y la minería ilegal, que generan problemáticas de orden social, cultural y ambiental. De acuerdo con información del Ministerio de Justicia y del Observatorio de Drogas de la UNODC, durante 2019, se reportó la existencia de 17.355,83 ha de cultivos de uso ilícito (coca) en el Cauca, que representan el 11,23% de los cultivos de Colombia. (ADR, 2021).

La posición geoestratégica del departamento se ha convertido en un caldo de cultivo para la presencia y la expansión de los cultivos de uso ilícito, especialmente en los municipios con una baja presencia estatal. Este tipo de economía ilegal se ha convertido en uno de los medios de subsistencia para las comunidades, especialmente para aquellas que se encuentran en condiciones de alta vulnerabilidad social (Defensoría del Pueblo, 2018).

De acuerdo con un reporte de UNODC de 2017, ese año hubo un incremento del 17%, en las áreas cultivadas en el Cauca, al pasar de 146.000 ha, el año anterior, a 171.000 ha. Según dicho informe, el municipio más afectado es El Tambo y, en cuanto a centros poblados, es El Plateado, en el cual se cultiva la tercera parte de la coca del departamento. El Tambo es uno de los cinco municipios más afectados en el país por este problema y, junto con Tumaco, Tibú, Puerto Asís y El Charco, concentran el 32% de la producción nacional (Defensoría del Pueblo, 2018).

Además, de acuerdo con el Plan Departamental de Desarrollo del Cauca (2012-2015), citado por la Defensoría del Pueblo (2018), el 80% de la actividad minera del departamento es ilegal. Por esta razón, era una prioridad para la gobernación cofinanciar y apoyar técnica, jurídica y empresarialmente la legalización de la minería informal, actividad que genera 14.800 empleos directos, 49.500 indirectos y \$12.500 millones en ingresos. De acuerdo con los testimonios de las comunidades y de las empresas, conforme a la verificación realizada en terreno por la Defensoría del Pueblo, en los municipios de Buenos Aires, Caloto, Santander de Quilichao y Suárez se identificó explotación aurífera de filón y aluvión, principalmente. Frente a la explotación de oro de aluvión (EVOA), la información obtenida señala que para 2014 el país tenía 78.939 ha con este tipo de explotación, distribuidas en 17 de sus 32 departamentos. En el Cauca se registraron 1.408 ha, que representan el 1,78% del área nacional. (ADR, 2021).

Dentro de los metales el oro no es el único recurso de explotación minera que se desarrolla en el departamento. De acuerdo con el informe de la Defensoría del

	<b>REPUBLICA DE COLOMBIA</b> <b>DEPARTAMENTO DEL CAUCA</b> <b>CONCEJO MUNICIPAL DE TIMBIQUI</b>	<b>Código: FR.TA.M-02</b>	 Libertad y Orden
	<b>FORMATO DE PROYECTO</b>	<b>Versión: 01</b> <b>Página: 86 de 320</b>	

Pueblo (2018), estas actividades transgreden el deber constitucional de protección y conservación del ambiente, pues vulneran, entre otros, el derecho a un ambiente sano, al poner en riesgo la estabilidad y equilibrio de los ecosistemas, como se evidencia con la destrucción de la capa vegetal, la pérdida de biodiversidad, la alteración de los cauces y la condición de ríos como el Ovejas, Quilcacé, Esmita, Patía, Timbío, San Jorge, Guachicono, Patanguejo, Quinamayó, Palo, Teta, Saija, Chauré, Sigui, San Francisco, Agua Clara, Cayanero, Claro, Timbiquí, Guapi, Napi, Timbío, Inguitó y Sambingo, así como las quebradas Puerta Vieja, Portachuelo, la Iguana, Cupí, entre otras. Estas fuentes se contaminan debido a vertimientos de mercurio, cianuro, grasas, residuos de combustibles y sólidos, arrojados tras la actividad minera, que igualmente afectan ecosistemas estratégicos en zonas como el Macizo Colombiano (Defensoría del Pueblo, 2018).



La alta incidencia del conflicto armado e inseguridad ciudadana es sin lugar a dudas uno de los grandes desafíos históricos del departamento y, sumado a las economías ilegales y los conflictos interculturales ha impedido la convivencia pacífica y la consolidación de la paz en el territorio caucano. El conflicto armado es una problemática que ha permanecido vigente, a pesar de la firma del Acuerdo de paz con las FARC-EP. La desaparición de este grupo como fuerza político militar estuvo acompañada de una recomposición de poderes y de negocios en zonas en las que ejercía algún control territorial y social o tenía capacidad de llegar con operaciones militares. Las FARC-EP, antes de 2016, hacían presencia en 25 de los 42 municipios del Cauca. (DNP, 2024).

Actividades como los cultivos de uso ilícito y la minería ilegal (especialmente de oro) ponen en riesgo la estabilidad y el equilibrio de los ecosistemas, lo que reduce la biodiversidad, altera cauces y contamina ríos y quebradas; desincentiva las actividades agropecuarias generando conflictos con la población que realiza prácticas de minería artesanal y legal; y modifica el sistema de valores de las comunidades. Es una variable de poder, porque influye y afecta directamente al sector agropecuario y rural, con el impulso de grupos armados al margen de la ley, principales promotores de estas economías. Todo ello afecta la seguridad ciudadana y las condiciones de vida del departamento y, por ello, para su transformación es necesario implementar alternativas de sustitución y prácticas de producción sostenibles lícitas, lideradas por una institucionalidad local, departamental y nacional, articuladas con la sociedad civil.

#### 2.5.5.1 Generación de Valor.

La generación de valor se entiende como la capacidad que tienen las empresas de generar utilidades generando un entorno agradable para los negocios por medio de la inclusión en el sistema financiero, el tamaño del mercado interno y la dinámica empresarial.



	<b>REPUBLICA DE COLOMBIA</b> <b>DEPARTAMENTO DEL CAUCA</b> <b>CONCEJO MUNICIPAL DE TIMBIQUI</b>	<b>Código: FR.TA.M-02</b>	 Libertad y Orden
		<b>Versión: 01</b>	
<b>FORMATO DE PROYECTO</b>		<b>Página: 87 de 320</b>	

2.5.5.2 *Facilitación de trámites.*

El Sistema Único de Información de Trámites es un instrumento de la política de racionalización de trámites del gobierno nacional donde a través de la sistematización y control de sistemas integrados de información y gestión permite consultar documentos, requisitos, costos y pasos que debe realizar un ciudadano para realizar cualquier tipo de trámite ante el estado colombiano, además de visibilizar el registro y mejora por parte de entidades públicas.



Para la identificación de la facilitación de trámites el Consejo Privado de Competitividad ha tomado la proporción de número de procesos racionalizados o puestos en línea correspondientes a cada ciudad sobre el total de trámites durante el año y de esta manera se obtiene el índice de facilitación de trámites.

La necesidad de tomar medidas en torno a esta caída en la facilitación de los trámites debe llevar a la administración municipal a pensar en opciones como la digitalización general de procesos y servicios, simplificación de procesos, unificación de registro y bases de datos, promoción de la cultura de atención al cliente, colaboración interinstitucional y una cultura permanente del seguimiento y control.

2.5.5.3 *Inclusión financiera.*

Garantizar el acceso a servicios financieros es fundamental para el desarrollo económico y social, pero sobre todo es un mecanismo directo de control a la legalidad y a la generación de valor por medio de la vía la innovación, la competitividad y la promoción del empleo. Desde el Índice de Competitividad de Ciudades Capitales se ha diseñado una metodología para determinar los niveles y el comportamiento de la inclusión a través de la banca de oportunidades y con datos demográficos del DANE de manera que toma las cuentas de ahorro activas por cada 100 habitantes mayores de 18 años, a pesar de que el dato no es preciso, puesto que hay personas con dos o más cuentas si nos permite identificar el crecimiento del indicador pues lo que no es usual es que muchas personas abran una segunda cuenta año a año.

Muchos de los avances en inclusión financiera se deben a la amplia oferta de monederos virtuales, el acceso a servicios tecnológicos, nuevas redes de comunicación y la ampliación de la oferta institucional de transferencias condicionadas por parte del gobierno nacional con giros concentrados a través de la banca.

	<b>REPUBLICA DE COLOMBIA</b> <b>DEPARTAMENTO DEL CAUCA</b> <b>CONCEJO MUNICIPAL DE TIMBIQUI</b>	<b>Código: FR.TA.M-02</b>	 Libertad y Orden
		<b>Versión: 01</b>	
	<b>FORMATO DE PROYECTO</b>	<b>Página: 88 de 320</b>	

Es muy importante tener en cuenta que la lucha contra la desigualdad, la pobreza y la ilegalidad requieren de la masividad de los servicios financieros y el acceso a estos por parte de los más vulnerables, pero este camino requiere de estrategias como fortalecimiento por la educación financiera, promover la expansión de la infraestructura financiera y utilizar tecnología y digitalización.

*2.5.5.4 Índice de la profundización financiera de la cartera.*

A través de este indicador la superintendencia financiera mide el grado de deuda estructural en torno al valor agregado; este valor agregado municipal refleja la participación y el excedente económico de producción que aporta cada municipio. En el municipio de Timbiquí se ha venido presentando un aumento que bien se explica en la coyuntura económica generada a causa de la pandemia y las inestabilidades económicas que se han presentado en los últimos años y que han generado un déficit de pago de deuda.

La profundización de este índice en el municipio si bien responde a coyuntura externas a las responsabilidades institucionales del ente territorial, si es de ponerle cuidado, puesto que esto genera presiones sobre la generación de valor, debido al encarecimiento del crédito y la pérdida de confianza. Del año 2019 a 2023 se duplicó la profundización financiera de la cartera, pasando del 0.38 al 0.68.



*2.5.6 Tamaño del mercado interno.*

El tamaño del mercado interno de un municipio se refiere a la cantidad de consumidores y la demanda de bienes y servicios. Este dato es importante para evaluar el potencial económico del municipio, así como para determinar las oportunidades de crecimiento y desarrollo económico local. Algunas características del tamaño del mercado interno de un municipio son:

**Cantidad de consumidores:** El tamaño del mercado interno se determina por el número de habitantes del municipio y, por lo tanto, la cantidad de consumidores potenciales. Cuantos más habitantes tenga un municipio, mayor será su tamaño de mercado interno.

**Capacidad de compra:** Además del número de consumidores, es importante considerar la capacidad de compra de los habitantes del municipio. Esto incluye variables como el nivel de ingresos, el poder adquisitivo y el consumo per cápita.

**Demanda de bienes y servicios:** El tamaño del mercado interno se relaciona con la demanda de bienes y servicios en el municipio. Una mayor demanda implica un mercado más grande y potencial para las empresas locales.

	<b>REPUBLICA DE COLOMBIA</b> <b>DEPARTAMENTO DEL CAUCA</b> <b>CONCEJO MUNICIPAL DE TIMBIQUI</b>	<b>Código: FR.TA.M-02</b>	 Libertad y Orden
	<b>FORMATO DE PROYECTO</b>	<b>Versión: 01</b> <b>Página: 89 de 320</b>	

**Infraestructura comercial:** La presencia de centros comerciales, tiendas minoristas, mercados y otros establecimientos comerciales dentro del municipio también influye en el tamaño del mercado interno. Una infraestructura comercial desarrollada puede aumentar la demanda de bienes y servicios.

**Competencia:** La presencia de otras empresas en el municipio puede afectar el tamaño del mercado interno. Una competencia fuerte puede limitar el tamaño del mercado, mientras que una competencia limitada puede generar más oportunidades para las empresas locales.

El Consejo Privado de Competitividad para el desarrollo de este indicador toma de la DIAN, DANE y Banco de La República para determinar el logaritmo natural de la suma del valor agregado municipal y las importaciones menos las exportaciones.



El municipio de Timbiquí tiene uno de los tamaños de mercado interno más pequeño con respecto al resto de municipios del país, es muy importante que se tomen medidas que dinamicen el consumo aumentar la demanda de bienes y servicios y promover la inversión privada como eje central del dinamismo de la economía local.

### 2.5.7 Turismo.

La Secretaría de Desarrollo Económico y Ambiental, es la encargada de la formulación y ejecución de los planes, programas y acciones en relación con la conservación y la sostenibilidad ambiental, como también del desarrollo económico sostenible. En el Plan de Desarrollo Municipal "Así Progresa Timbiquí", 2020-2023 se plantean los programas planes y proyectos orientados a mejorar las condiciones del agua potable, el saneamiento básico, la gestión integral del recurso hídrico, la sostenibilidad y el uso sostenible de los recursos. Como también avanzar con el desarrollo productivo integral. (Alcaldía Municipal de Timbiquí, 2023)

Timbiquí es uno de los municipios que conforma el departamento del Cauca, este municipio se caracteriza por estar en la costa pacífica del departamento a una distancia de 230 kilómetros de Popayán, la capital departamental. Su temperatura media es de 28 grados centígrados y limita al norte con el municipio de López de Micay, al occidente con el océano pacífico y al oriente con El Tambo y Argelia. Entre las principales fuentes hídricas está el río Timbiquí, Saija y Bubuey; en las vías marítimas están los ríos Timbiquí, el Saija y el Bubuey además del océano pacífico para el abastecimiento de la población. La economía de Timbiquí es conformada por la pesca, la minería y la agricultura donde sobresale la caña de azúcar, el coco, la papa china, plátano y maíz.

Entre los lugares turísticos de nuestro municipio está el océano pacífico, el avistamiento de ballenas a mediados de septiembre. Debes conocer también la isla

	<b>REPUBLICA DE COLOMBIA</b> <b>DEPARTAMENTO DEL CAUCA</b> <b>CONCEJO MUNICIPAL DE TIMBIQUI</b>	<b>Código: FR.TA.M-02</b>	 Libertad y Orden
	<b>FORMATO DE PROYECTO</b>	<b>Versión: 01</b> <b>Página: 90 de 320</b>	



de la herradura ubicada en el río Saija donde puedes realizar actividades náuticas, los canarios y cuervos sobresalen en Timbiquí junto a sus hermosas y grandes playas que representan plena libertad. La cultura de este municipio tiene grandes sorpresas, aprende a bailar su música autóctona, el currulado y el bunde, entre los grupos de esta región está Herencia Timbiquí, que fusiona el sonido de la marimba chonta. Entre las festividades que no te puedes perder está la celebración de las madrugadas y la fiesta de los inocentes. En sus platillos típicos debes probar el naidí, la pepepán, la dulce miel de la caña, la cocoroma, el pescado en guiso y el chontaduro.

#### *2.5.7.1 Demanda turística del municipio desde el 2021.*

Esta elección resulta apropiada para el estado actual del desarrollo turístico del departamento. En líneas generales, se puede afirmar que el Cauca no es un departamento en el que la actividad turística tenga en el presente una importancia relevante. Aunque la falta de datos fiables y actualizados hace difícil una valoración más objetiva, entre los tres destinos principales del departamento, no alcanzan los 10.000 visitantes por año y esto repartido entre la capital, Popayán, la zona montañosa de Tierradentro, con sus recursos arqueológicos, naturales y etnográficos y la zona costera en Guapi y Gorgona. Existe una actividad de turismo interior del departamento que se manifiesta en zonas cercanas a la capital, el Coconuco y valle de Patía, que mantiene una estructura empresarial de servicios turísticos basada en el mercado local, pero sobredimensionada por falta de acceso a mercados externos nacionales o internacionales. Algunos cambios en el entorno turístico colombiano, han influido en que mientras el turismo aumenta de forma sostenida en otras zonas del país, en el Departamento del Cauca se ha producido una desaceleración de la actividad, producida, sobre todo, por la percepción diferenciada de la seguridad.

#### *2.5.7.2 Efectos positivos y negativos del turismo: Causas y consecuencias.*

El Departamento del Cauca cuenta con una gran diversidad de atractivos y recursos históricos, culturales, naturales y étnicos, todos ellos de gran interés para el desarrollo turístico del Departamento. Aunque han existido algunos ejercicios de planificación anteriores, en la actualidad no se cuenta con un plan de desarrollo turístico vigente, aprobado y ejecutado por los actores del sistema turístico. Esta situación justifica la necesidad de dotarse de un instrumento de planificación que oriente las políticas turísticas y determine el curso de acciones a seguir para el desarrollo armónico, sustentable y solidario de esta actividad económica. (ADR, 2021), aunque la actividad turística puede verse reflejada como una actividad económica que promete generar buenos ingresos al territorio, esta es una actividad que está surgiendo dentro del territorio y que durante años ha estado marginado

	<b>REPUBLICA DE COLOMBIA</b> <b>DEPARTAMENTO DEL CAUCA</b> <b>CONCEJO MUNICIPAL DE TIMBIQUI</b>	<b>Código: FR.TA.M-02</b>	 Libertad y Orden
	<b>FORMATO DE PROYECTO</b>	<b>Versión: 01</b> <b>Página: 91 de 320</b>	

bajo los efectos de un conflicto armado, el desplazamiento, la desigualdad y ha estado marcada por un olvido estatal.



El Departamento del Cauca ocupa un territorio de una gran variedad geográfica y geológica; ecosistemas y vida silvestre que están representados en el gran número de Parques Nacionales Naturales. Adicionalmente es un territorio de gran diversidad étnica, con la presencia de diversas culturas como los Guambianos, Ingas, Totoroes, Kokonucos, Yanaconas, entre ellos algunos conservan su herencia cultural, sus tradiciones, usos y costumbres; es el noveno territorio del país por el número de comunidades afrodescendientes, que aportan a la variedad de cultura y gastronomía del departamento la sazón del pacífico; una amplia población mestiza, que representan la mayor parte de la población caucana y en menor proporción blancos pobladores y migrantes con origen indoeuropeo. Esta variedad étnica ofrece una base cultural de gran riqueza y atractivo. En este sentido, el Departamento del Cauca es uno de los que cuenta con mayor número de bienes reconocidos a nivel mundial como Patrimonio de la Humanidad por la UNESCO, como las procesiones de la Semana Santa de Popayán, la reserva de Biosfera del Macizo colombiano, el Parque Arqueológico Tierradentro, la música de marimba y cantos del Pacífico y otros naturales como el Parque Nacional Natural Puracé, Nevado del Huila y numerosas menciones y declaratorias como Popayán ciudad gastronómica o la inclusión del Templo doctrinario Santa Bárbara de Dominguillo en la lista de bienes de interés cultural. (Gobernación del Cauca, 2012).

2.5.7.3 Desafíos que se enfrentan en cada categoría de acuerdo con las dimensiones.

En términos generales, encontramos un inventario turístico bien elaborado que sirve como base para el desarrollo turístico de la región. Nace del Programa de Turismo y Artesanías que hizo parte del último Plan de Desarrollo Departamental, que tenía como objetivo “posicionar al Departamento del Cauca como destino en el mercado global mediante la consolidación de productos turísticos, culturales y artesanales, consistentes con sus atractivos y su biodiversidad, altamente diferenciados en función de aquellos procesos, expresiones y prácticas ancestrales que les permiten reafirmar su cultura e identidad.”

El inventario así se constituye en una importante herramienta de planificación y desarrollo del turismo, con dos limitantes: Primero, se utiliza el formato para levantamiento de información propuesto por el Viceministerio de Turismo, formato que tiene un alcance limitado en cuanto a la valoración, puesta en valor y uso turístico (hacia el diseño de productos) y el tipo de recursos o atractivos a valorar (recursos culturales, naturales, Festividades y Eventos, recursos intangibles) sin forma de relacionar estos recursos con los servicios básicos y complementarios necesarios para su aprovechamiento turístico y. además de tampoco incluir la

102

	<b>REPUBLICA DE COLOMBIA DEPARTAMENTO DEL CAUCA CONCEJO MUNICIPAL DE TIMBIQUI</b>	<b>Código: FR.TA.M-02</b>	 Libertad y Orden
	<b>FORMATO DE PROYECTO</b>	<b>Versión: 01</b>	
		<b>Página: 92 de 320</b>	

relación entre estos recursos y atractivos con los diferentes agentes que conforman el sistema turístico del Departamento del Cauca. Segundo, la poca o nula proyección de este inventario hacia propuestas de desarrollo turístico basadas en la interpretación temática.

Lo que, en un turismo cada vez más basado en experiencias, es un limitante respecto a la capacidad de un destino para mostrar una conceptualización clara hacia donde enfocar el desarrollo de la actividad turística. (Gobernación del Cauca, 2012)

### 2.5.8 Competitividad.

El municipio de Timbiquí, es un territorio con diversidad étnica, cultural y natural. Los desafíos a la competitividad en este municipio son un tema de gran relevancia, ya que de las buenas decisiones en este campo depende el desarrollo económico, social y ambiental. A Continuación, se hace un análisis para abordar a grandes rasgos las fortalezas, desafíos y los esfuerzos institucionales enfocados en mejorar la competitividad territorial. Para entender la coyuntura de la competitividad en el municipio este debe verse en tres frentes, fortalezas, desafíos y estrategias para mejorar:

Fortalezas en competitividad del Municipio:

**Recursos naturales:** El municipio cuenta con una gran diversidad de recursos naturales, incluyendo bosques, ríos y ecosistemas que ofrecen oportunidades para el desarrollo de actividades agropecuarias, forestales y turísticas.



**Patrimonio cultural:** es hogar de comunidades indígenas y campesinas que conservan su rica herencia cultural, lo que puede ser aprovechado para el turismo cultural y la promoción de productos artesanales.

Conservación en términos de Biodiversidad por hacer parte de la subregión pacífico

Desafíos para la competitividad territorial:

**Falta de diversificación económica:** La economía del municipio se basa principalmente en la agricultura y la ganadería, lo que genera dependencia de mercados externos y vulnerabilidad a fluctuaciones en los precios de los productos.

**Baja calidad de vida y provisión de Bienes públicos:** La falta de infraestructura y servicios básicos en algunas áreas del municipio, así como la falta de acceso a empleo y oportunidades educativas, generan desigualdades y limitan el crecimiento social y económico.

	<b>REPUBLICA DE COLOMBIA</b> <b>DEPARTAMENTO DEL CAUCA</b> <b>CONCEJO MUNICIPAL DE TIMBIQUI</b>	<b>Código: FR.TA.M-02</b>	 Libertad y Orden
	<b>FORMATO DE PROYECTO</b>	<b>Versión: 01</b> <b>Página: 93 de 320</b>	

Conflictos (ambientales y sociales) La degradación ambiental, el desmonte y la contaminación representan amenazas para la sostenibilidad del municipio. Además, la inseguridad y la presencia de actores ilícitos han generado un entorno adverso para el desarrollo.

**Falta de formación de talento humano:** La ausencia de inversión pública y privada en el municipio dificulta el impulso de proyectos y emprendimientos que puedan generar empleo y mejorar la competitividad. Además, la falta de capacitación y formación adecuada en diversas áreas puede limitar la productividad y el crecimiento.

Estrategias para mejorar la competitividad territorial:

**Diversificación económica:** Promover la diversificación económica mediante el fomento de actividades productivas alternativas, como la industria de transformación, el turismo y la generación de empleo en sectores como la construcción y el comercio.



**Desarrollo sostenible:** Implementar políticas y programas que garanticen la conservación y el uso sostenible de los recursos naturales, así como la promoción de prácticas agrícolas y ganaderas ecológicas.

**Infraestructura y servicios públicos:** Impulsar la expansión y mejora de infraestructuras básicas, como vías de comunicación, energía eléctrica, agua potable y saneamiento, así como la ampliación y fortalecimiento de centros de salud y educativos.

**Promoción de la innovación y capacitación:** Fomentar la innovación y el desarrollo de nuevas tecnologías aplicadas al sector productivo y a la atención al ciudadano. Además, impulsar programas de capacitación y formación en áreas clave para el desarrollo local, como gestión empresarial, comercialización, tecnología y atención al cliente.

**Fortalecimiento de la participación ciudadana y el gobierno municipal:** Establecer mecanismos de participación ciudadana y promover un gobierno más transparente, responsable y cercano a las necesidades y expectativas de la población.

Turismo y patrimonio cultural: Potenciar el turismo cultural y ecológico, fomentando la conservación y promoción de la riqueza cultural y natural del municipio, así como la comercialización de productos artesanales y de origen local.

	<b>REPUBLICA DE COLOMBIA DEPARTAMENTO DEL CAUCA CONCEJO MUNICIPAL DE TIMBIQUI</b>	<b>Código: FR.TA.M-02</b>	 Libertad y Orden
		<b>Versión: 01</b>	
	<b>FORMATO DE PROYECTO</b>	<b>Página: 94 de 320</b>	

**Seguridad y convivencia:** Impulsar acciones y políticas que garanticen la seguridad y la convivencia en el municipio, incluyendo la colaboración con entidades estatales y la promoción de programas de capacitación y empleo para poblaciones vulnerables.

## 2.6 DIMENSIÓN GOBIERNO, GOBERNANZA E INSTITUCIONALIDAD.

### 2.6.1 Estado actual del MIPG.

El Modelo Integrado de Planeación y Gestión (MIPG II) adoptado mediante Decreto 1499 de 2017, expedido por el Departamento Administrativo de la Función Pública, es un marco de referencia para la gestión y el desempeño de las entidades públicas, de tal manera, que puedan generar valor público, a través de la resolución de las necesidades de los ciudadanos. Este Modelo opera a través de siete (7) dimensiones fundamentales para el cumplimiento de los objetivos institucionales; estas dimensiones se desarrollan a través de diecisiete (19) Políticas de Gestión y Desempeño Organizacional; lo anterior, enmarcado en los principios de Integridad y Legalidad.



El Ministerio de Ambiente y Desarrollo Sostenible, expide la Resolución No. 2140 del 19 de octubre de 2017, "Por la cual adopta el Modelo Integrado de Planeación y Gestión y se crean algunas instancias administrativas al interior del Ministerio de Ambiente y Desarrollo Sostenible y del Fondo Nacional Ambiental, y se dictan otras disposiciones", mediante la cual dio cumplimiento a las acciones encaminadas a la actualización de la institucionalidad del Sistema Integrado de Gestión y de Control Interno de la entidad.

### 2.6.2 Índice de desempeño Institucional.

El nivel de implementación del MIPG es medido a través del Formulario Único de Reporte de Avance a la Gestión (FURAG) y emite el índice de desempeño institucional (IDI) que mide el grado de orientación de la entidad territorial hacia la eficacia, eficiencia y calidad. (DAFP, 2020).

Figura 30. Nivel de eficacia y eficiencia reportada en el municipio 2022.



	<b>REPUBLICA DE COLOMBIA</b> <b>DEPARTAMENTO DEL CAUCA</b> <b>CONCEJO MUNICIPAL DE TIMBIQUI</b>	<b>Código: FR.TA.M-02</b>	 Libertad y Orden
	<b>FORMATO DE PROYECTO</b>	<b>Versión: 01</b> <b>Página: 95 de 320</b>	

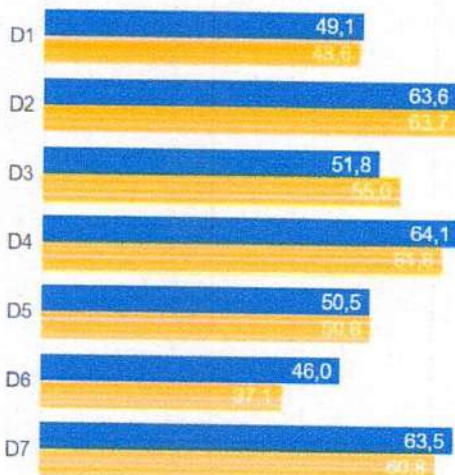


Fuente: DAFP, 2022

Para el año 2022 la entidad territorial se encuentra 56.5 puntos. En el Rankin del quintil no se puede comparar debido a que se desconoce el porcentaje en el que se ubican las entidades dentro del territorio, se requiere enfocar los esfuerzos en operativizar el modelo en el día a día de la entidad, sensibilizar desde la alta dirección a los servidores públicos sobre la importancia de asegurar la calidad de los servicios entregados para satisfacer las necesidades de la comunidad.

### 2.6.3 Índice de desempeño por Dimensiones.



● Puntaje consultado ● Promedio de referencia



Dimensión	Puntaje consultado
D1: Talento Humano	49,1
D2: Direccionamiento y Planeación	63,6
D3: Gestión para Resultados	51,8
D4: Evaluación de Resultados	64,1
D5: Información y Comunicación	50,5
D6: Gestión del Conocimiento	46,0
D7: Control Interno	63,5

Fuente: DAFP, 2022

Para el índice de desempeño de las dimensiones el puntaje más alto lo obtuvo la dimensión de Evaluación de resultados, el puntaje más bajo la dimensión de Talento humano; Según la función pública esta dimensión abarca el proceso para difundir y

	<b>REPUBLICA DE COLOMBIA DEPARTAMENTO DEL CAUCA CONCEJO MUNICIPAL DE TIMBIQUI</b>	<b>Código: FR.TA.M-02</b>	 Libertad y Orden
		<b>Versión: 01</b>	
	<b>FORMATO DE PROYECTO</b>	<b>Página: 96 de 320</b>	

preservar el conocimiento tácito y explícito que tienen las personas que hacen parte de las entidades públicas con el fin de fortalecer la gestión, facilitar procesos de innovación y mejorar la prestación de bienes y servicios.



La rotación frecuente del talento humano en la alcaldía dificulta la apropiación de herramientas de gestión documental, toda vez que, el personal de planta de la entidad representó en los últimos dos años el 26% del total de servidores públicos de la entidad, el 73% restante corresponde a personal contratado por prestación de servicios profesionales y de apoyo, de acuerdo con el reporte de contratación en SIA-Observa. Además, la fuga de conocimiento implica reprocesos en muchas actividades misionales, que a la larga disminuyen la capacidad de gestión del municipio.

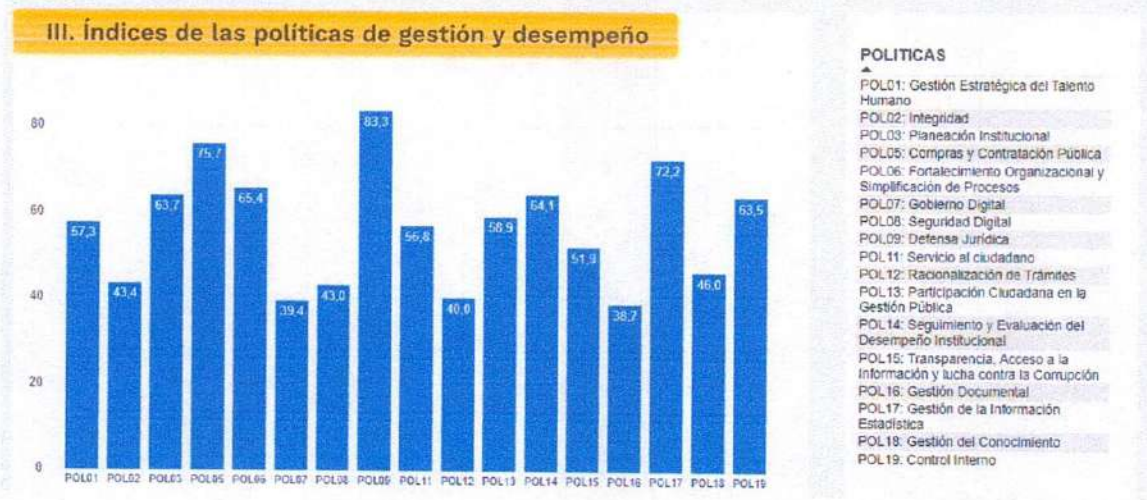
El talento humano es considerado por el MIPG, como el activo más importante de las entidades, es por eso que resulta clave realizar estudios de carga laboral, revisión y análisis del manual de funciones y estudios para alcanza la formalización del empleo que permita robustecer el funcionamiento de la alcaldía de Timbiquí.

#### 2.6.4 Índice desempeño por política.

En la última evaluación de las 19 políticas del Modelo se encuentran 5 políticas por debajo de los 60 puntos porcentuales, lo que indica que su nivel de implementación es medio.

La política de Gobierno digital tiene el indicador más bajo con 39.4 puntos. Actualmente solo se encuentra el trámite de Impuesto predial en línea. En este sentido se debe fortalecer el entorno digital de las dependencias, ya que la capacidad para racionalizar trámites se ve limitada por ese factor. Cabe mencionar que, de acuerdo con la función pública esta política impacta directamente la relación estado-ciudadano, el modo en que los ciudadanos acceden a sus derechos, cumplen con sus obligaciones y desarrollan actividades comerciales o económicas frente al Estado.

	<b>REPUBLICA DE COLOMBIA</b> <b>DEPARTAMENTO DEL CAUCA</b> <b>CONCEJO MUNICIPAL DE TIMBIQUÍ</b>	<b>Código: FR.TA.M-02</b>	 Libertad y Orden
		<b>Versión: 01</b>	
	<b>FORMATO DE PROYECTO</b>	<b>Página: 97 de 320</b>	



A su vez, la política de Defensa Jurídica obtuvo un indicador de 83.3 puntos, lo que puede estar relacionado, con los procesos jurídicos adelantados por la entidad debido a su naturaleza jurídica y complejidad territorial que enfrenta la entidad debido a que no se cuenta con un espacio físico con capacidad para realizar su correcta conservación, no se realizan los controles suficientes para el cumplimiento de los lineamientos de archivo por parte de los servidores públicos, y no se cuenta con las herramientas necesarias para operativizar el programa de gestión documental.

### CAPÍTULO 3



#### 3.1 Plan Estratégico.

#### 3.2 Planteamiento Estratégico del Plan de Desarrollo.

##### 3.2.1 Visión de Desarrollo.

Timbiquí es un municipio próspero y sostenible que valora y protege su rica biodiversidad, sus tradiciones culturales y su patrimonio natural. Nos comprometemos a promover un desarrollo equitativo, inclusivo y sostenible que mejore la calidad de vida de todas las personas que habitan en nuestra comunidad. A través de la preservación de nuestros recursos naturales, la promoción de la economía local y el fomento de la educación y la innovación, buscamos crear un futuro vibrante y sostenible para las generaciones presentes y futuras."

Esta visión se enfoca en la protección del medio ambiente, el desarrollo económico local, la equidad social y el bienestar de la comunidad en su conjunto. Para hacerla

	<b>REPUBLICA DE COLOMBIA</b> <b>DEPARTAMENTO DEL CAUCA</b> <b>CONCEJO MUNICIPAL DE TIMBIQUI</b>	<b>Código: FR.TA.M-02</b>	 Libertad y Orden
		<b>Versión: 01</b>	
<b>FORMATO DE PROYECTO</b>		<b>Página: 98 de 320</b>	

realidad, es fundamental que se establezcan políticas y acciones concretas que fomenten la sostenibilidad en todos los aspectos de la vida en Timbiquí.

### 3.2.2 Misión.

"Promover el desarrollo sostenible e integral del municipio Timbiquí, buscando garantizar el bienestar y la calidad de vida de sus habitantes protegiendo, recuperando y preservando la base ambiental del territorio".



### 3.2.3. Pactos Territoriales.

En el artículo 279 de la Ley 2294 de 2023, por la cual se expide el Plan Nacional de Desarrollo 2022-2026 "Colombia Potencia Mundial de la Vida", el Gobierno Nacional consolidó los Pactos Territoriales como un instrumento de coordinación para la concertación y ejecución de inversiones estratégicas de alto impacto. Estas inversiones buscan fortalecer el desarrollo regional delineado en el mismo Plan Nacional de Desarrollo y contribuir a la construcción de la Paz Total. Con esta herramienta se fomenta la colaboración de recursos a nivel nacional y territorial, tanto del sector público como privado, e incluso de cooperación internacional, todo ello bajo la supervisión y articulación del Departamento Nacional de Planeación.

Los Pactos Territoriales desempeñan una función esencial al servir como articulador entre el Gobierno Nacional, los gobiernos territoriales y la sociedad civil. Estos acuerdos de voluntades buscan fomentar la cooperación para estimular el desarrollo regional. Además, promueven la inversión en proyectos de importancia estratégica y abordan las necesidades particulares de cada territorio.

Lo mencionado previamente, genera un escenario propicio para que los municipios del Pacífico, en colaboración con la Gobernación del Cauca y el Gobierno Nacional, establezcan un Pacto Territorial. El objetivo principal es impulsar el desarrollo eco y agroturístico en esta subregión, proponiendo estrategias que incluyan la creación de una red integrada de transporte terrestre para facilitar el acceso a los diversos nodos turísticos municipales. Por otra parte, se contempla la ejecución de un importante plan de infraestructura y agenda turística con el fin de destacar y posicionar la región como un importante destino turístico nacional. El Pacto Territorial del Ariari servirá como un instrumento de coordinación esencial para la negociación y ejecución de inversiones estratégicas de alto impacto, identificadas conjuntamente a partir de las necesidades y ventajas competitivas de esta subregión del Cauca.

En virtud de lo anterior, los municipios que componen esta área promoverán la firma del Pacto Territorial como un medio multinivel para consolidar el desarrollo regional

	REPUBLICA DE COLOMBIA DEPARTAMENTO DEL CAUCA CONCEJO MUNICIPAL DE TIMBIQUI	Código: FR.TA.M-02	 Libertad y Orden
	FORMATO DE PROYECTO	Versión: 01	

establecido en el Plan Nacional de Desarrollo y contribuir a la construcción de la Paz Total en estos municipios previamente afectados por el conflicto armado.

3.2.4. Estrategias de Inclusión.

**Derecho al juego:**

En marco de la ejecución de las políticas públicas nacionales de protección de los derechos de los niños, niñas y adolescentes, el Plan de Desarrollo Municipal reconoce la necesidad de generar acciones conjuntas entre toda la institucionalidad local que busque proteger y garantizar los derechos de esta población, coordinando y movilizando los recursos institucionales locales en pos del mejoramiento de su calidad de vida.



Así pues, a través del Plan de Desarrollo se reconoce que los servicios de cultura, deporte y el acceso a los múltiples servicios que involucran la estrategia nacional de derecho al juego, son uno de los medios más eficaces para lograr proteger y garantizar los derechos de los niños, niñas y adolescentes.

Se entenderá además que toda acción de intervención institucional y de inversión pública en el municipio de Timbiquí debe contemplar el impacto de la misma en la garantía de los derechos de los niños, niñas y adolescentes, para ello, la caracterización de la población beneficiada y el seguimiento, monitoreo y evaluación del plan de desarrollo, como las acciones de corrección de desviaciones en la ejecución de este plan tendrán en cuenta a la población en mención, con el ánimo de impactar en los indicadores de calidad de vida de nuestros niños, niñas y adolescentes.

**La mujer como protagonista para que Timbiquí Avance.**

Contemplar acciones de inversión por separado para diversos grupos poblacionales tiene una implicación técnica y financiera que el municipio de Timbiquí por su capacidad institucional y la poca disponibilidad de recursos propios implica un esfuerzo adicional que afecta su desempeño institucional, es decir, proponer metas específicas para cada grupo poblacional supone una afectación en la eficacia territorial.

Por esta razón muchas de las acciones de inversión propuestas en el plan estratégico y el plan de inversiones están dirigidas a la población en general, buscando con ello favorecer la eficacia y el desempeño institucional, además que siguiendo los lineamientos nacionales del Sistema de Planeación territorial, estas iniciativas se enmarcan dentro de la apropiación de la Metodología General Ajustada al priorizar los productos e indicadores de inversión.

	<b>REPUBLICA DE COLOMBIA</b> <b>DEPARTAMENTO DEL CAUCA</b> <b>CONCEJO MUNICIPAL DE TIMBIQUÍ</b>	<b>Código: FR.TA.M-02</b>	 Libertad y Orden
		<b>Versión: 01</b>	
<b>FORMATO DE PROYECTO</b>		<b>Página: 100 de 320</b>	

Sin embargo, es claro para el municipio de Lejanía que existe una brecha socioeconómica que afecta especialmente a grupos poblacionales como las mujeres y que se deben evidenciar inversiones específicas en ellas, toda vez que las condiciones del territorio han favorecido especialmente a los hombres, el modelo económico por ejemplo gira en torno a la generación de empleo y de ingresos a la mano de obra masculina, y esto se ha convertido en un desencadenante de múltiples factores de riesgo que han afectado a las mujeres.

Es por esta razón, que la estrategia de inclusión de la mujer en la gestión pública territorial y en la ejecución del Plan de Desarrollo Municipal debe ser evidente y progresiva para favorecer el acceso a bienes y servicios sociales y económicos a las mujeres de Timbiquí, pues no podría haber un Avance significativo si no se dignifica a la mujer y se abren los espacios para que se potencialicen sus habilidades, sus capacidades de liderazgo, se les garantice el acceso a los servicios institucionales y sea priorizada en la ejecución de metas del Plan de Desarrollo Municipal 2024 – 2027.

### 3.2.5. Población víctima.



El municipio de Timbiquí es un territorio víctima del conflicto armado, razón por la cual el plan de desarrollo debe buscar crear el escenario propicio a la población víctima del conflicto armado para acceder a los servicios institucionales que le permitan garantizar sus derechos.

Es por ello que el Plan de Desarrollo contempla acciones específicas en esta población, sin embargo, es claro que la acción institucional en las víctimas es transversal en todo el plan estratégico y que el equipo de la administración municipal llevará a cabo estrategias de intervención que permitan caracterizar a la población beneficiada de la ejecución del Plan y garantizar su inclusión en cada una de los productos priorizados en este documento.

### Población afro, indígena, LGBTIQ+ y otras poblaciones minoritarias

Entender la inclusión social como una estrategia efectiva para crear valor y generar un modelo de desarrollo equitativo e igualitario con los distintos grupos poblacionales en el municipio de Timbiquí será la condicionante que marque la hoja de ruta institucional en la ejecución del Plan de Desarrollo Municipal. No se puede hablar de transformación sin incluir a todas y cada una de las poblaciones minoritarias que habitan el territorio.

Por ello, el presente Plan de Desarrollo Territorial contempla en su estrategia de ejecución como en el seguimiento, evaluación y monitoreo la inclusión de todos los grupos poblacionales a quienes se les garantiza el acceso a los bienes y servicios

	<b>REPUBLICA DE COLOMBIA</b> <b>DEPARTAMENTO DEL CAUCA</b> <b>CONCEJO MUNICIPAL DE TIMBIQUI</b>	<b>Código: FR.TA.M-02</b>	 Libertad y Orden
	<b>FORMATO DE PROYECTO</b>	<b>Versión: 01</b> <b>Página: 101 de 320</b>	

institucionales para crear escenarios de desarrollo sostenible que impacten en el mejoramiento de la calidad de vida de todos los habitantes de Timbiquí.

### 3.2.6. La participación social y comunitaria como eje dinamizador del desarrollo local

El Plan de Desarrollo “Juntos por el Cambio, Avancemos” se ha formulado bajo la base de la participación social y comunitaria, permitiéndole a este generar una propuesta de valor bajo el reconocimiento de la dinámica local y de la necesidad de fortalecer no solo a las organizaciones sociales y comunitarias, sino las instancias de participación para generar una sinergia local para lograr gestionar recursos que favorezcan el desarrollo de Timbiquí.

Por ello, tal como se menciona en el plan estratégico, se han priorizado algunas metas que buscan generar y fortalecer las capacidades de gestión y de gerencia de las organizaciones comunitarias y otras de tipo asociativo, con el ánimo de potencializar la efectividad en la gestión de estas mismas y crear una verdadera transformación en Timbiquí.

Desarrollo de la economía forestal

### 3.2.7. Objetivos Estratégicos del Plan de Desarrollo “Juntos por el Cambio, Avancemos” 2024 -2027

Para lograr alcanzar la visión de desarrollo se han propuesto 5 líneas estratégicas que se describen a continuación.

#### **Juntos por el Desarrollo Social de Timbiquí**

Mejorar la calidad de vida de los habitantes del municipio promoviendo la inclusión social y la igualdad de oportunidades a través de programas y servicios de educación, salud y bienestar social.



#### **Juntos por el Desarrollo Territorial de Timbiquí.**

Consolidar el ordenamiento territorial en torno al agua y los recursos naturales para recuperar el equilibrio en las relaciones que surgen entre la población, sus actividades económicas y las dinámicas sociales con la dimensión ambiental del territorio.

#### **Juntos por el Desarrollo Económico de Timbiquí**

Conducir al crecimiento económico para elevar la calidad de vida y al bienestar social, sin agotar la base de recursos naturales renovables en que se sustenta, ni deteriorar el medio ambiente o el derecho de las generaciones futuras a utilizarlo.

112

	<b>REPUBLICA DE COLOMBIA</b> <b>DEPARTAMENTO DEL CAUCA</b> <b>CONCEJO MUNICIPAL DE TIMBIQUI</b>	<b>Código: FR.TA.M-02</b>	 Libertad y Orden
	<b>FORMATO DE PROYECTO</b>	<b>Versión: 01</b> <b>Página: 102 de 320</b>	

Para la satisfacción de sus propias necesidades, esta estrategia debe ser definida en cada proceso social en particular.

Para ello, se promoverá y propenderá por llevar a cabo concertadamente con los productores y trabajadores del campo la cultura de la agricultura limpia con el aumento de horas catedra y de practica en la promoción y formación en los planes y programas rurales destinados a la actualización de nuestra comunidad campesina y con énfasis y afinidad por estas prácticas saludables. Prestar constante capacitación a los productores de manera técnica y tecnológica.

Bajo el reconocimiento de la importancia de uno de los renglones económicos de nuestro municipio el cual es el turismo se debe generar estrategias en la búsqueda de fortalecer promocionar y diversificar la oferta turística de Timbiquí, reconociendo que el actual desarrollo del municipio, el sector turístico le ha otorgado un posicionamiento del territorio a nivel nacional y en el escenario internacional, debemos fortalecer a los prestadores de servicios turísticos, al igual que generar cadenas de valor en donde se beneficien diversos sectores del turismo.

### **Juntos por la Paz Total en Timbiquí**

Fortalecer la paz y la convivencia entre las comunidades que habitan el municipio de Timbiquí a través del desarrollo de proyectos innovadores que redunden en el mejoramiento de la calidad de vida de los habitantes del municipio. Disminuyendo la brecha socioeconómica y fortaleciendo la oferta institucional a través de proyectos que impacten en el mejoramiento del bienestar de las comunidades.



### **Juntos por el Fortalecimiento Organizacional de Timbiquí**

Aplicar modelos administrativos gerenciales para optimizar la prestación del servicio y atención al usuario, para volver a la administración municipal más eficiente, respondiendo a los retos institucionales que redunden en el mejoramiento de la eficiencia, la eficacia, desempeño organizacional, de la mano de la participacio2n social y comunitaria del municipio de Timbiquí.

#### **3.2.8. Matriz Estratégica.**

Siguiendo los lineamientos del Departamento Nacional de Planeación para la construcción del Marco Estratégico y el Plan de Inversiones, la estructuración del mismo se hace a partir de la priorización de las iniciativas del catálogo de indicadores de bienestar y del catálogo de productos de la Metodología General Ajustada MGA.



 <p>DEPARTAMENTO DEL CAUCA MUNICIPIO DE TIMBIQUI NIT: 800.051.167 - 1 SECRETARÍA DE PLANEACIÓN Y OBRAS PÚBLICAS</p>	Versión: 2		
	Vigencia: 26/01/2021		
	Página: 103 de 320		
FORMATO ACTA			

Juntos por el Desarrollo Social de Timbiquí

Sector	Programa presupuestal	Código del producto	Producto	Descripción	Medido a través de	Código del indicador de producto	Indicador de producto	unidad medida	Meta cuatrimestral
SALUD Y PROTECCIÓN SOCIAL	Salud Pública	1905050	Servicio de asistencia técnica	Corresponde al acompañamiento, asesoría y seguimiento	Número de asistencias técnicas	190505000	Asistencias técnicas realizadas	Número	24
SALUD Y PROTECCIÓN SOCIAL	Inspección, vigilancia y control	1903011	Servicio de inspección, vigilancia y control	El servicio de inspección, vigilancia y control permite mantener los estándares en las entidades del sector salud	Número de visitas	190301100	visitas realizadas	Número	6
SALUD Y PROTECCIÓN SOCIAL	Inspección, vigilancia y control	1903016	Servicio de auditoría y visitas inspectivas	el servicio de auditoría y visitas inspectivas realizada para verificar el cumplimiento de los estándares y normatividad vigente.	Número de auditorías	190301600	auditorías y visitas inspectivas realizadas	Número	4
SALUD Y PROTECCIÓN SOCIAL	Salud Pública	1905015	Documentos de planeación	Documentos cuyo objetivo es plasmar una visión de futuro a nivel país, entidad territorial, comunidad, sector, región, entidad o cualquier nivel de desagregación que se requiera. Incluye objetivos, estrategias, metas e indicadores.	Número de documentos	190501500	Documentos de planeación elaborados	Número	4



REPÚBLICA DE COLOMBIA  
DEPARTAMENTO DEL CAUCA  
CONCEJO MUNICIPAL DE TIMBIQUI

Código: FR.TA.M-02

Versión: 01

Página: 104 de 320



FORMATO DE PROYECTO



Sector	Programa presupuestal	Código del producto	Producto	Descripción	Medido a través de	Código del indicador de producto	Indicador de producto	unidad medida	Meta cuatrien
SALUD Y PROTECCIÓN SOCIAL	Salud Pública	1905028	Servicio de gestión del riesgo para temas de consumo, aprovechamiento biológico, calidad e inocuidad de los alimentos	Comprende acciones para disminuir la probabilidad de ocurrencia de eventos no deseados, evitables y negativos para la salud del individuo relacionado con la alimentación, como la obesidad, la desnutrición, la intoxicación, entre otros.	Número de campañas	190502801	Personas atendidas con campañas de gestión del riesgo para temas de consumo y aprovechamiento biológico de los alimentos, calidad e inocuidad de los alimentos	Número	4500
SALUD Y PROTECCIÓN SOCIAL	Salud Pública	1905043	Servicio de gestión del riesgo para abordar situaciones endemo-epidémicas	Corresponde a la gestión integral de riesgos que propician la aparición de eventos que se caracterizan por presentar endemias focalizadas, escenarios variables de transmisión y patrones con comportamientos seculares, temporales, estacionales y cíclicos en poblaciones de riesgo. Incluye la reducción de la carga de las Enfermedades Transmitidas por Vectores - ETV (Malaria, Dengue, Leishmaniasis, Enfermedad de Chagas), enfermedades transmitidas por animales vertebrados (Encefalitis, Rabia, Leptospirosis, Brucelosis, Toxoplasmosis y otras).	Número de campañas	190504301	Personas atendidas con campañas de gestión del riesgo para abordar situaciones endemo-epidémicas	Número	4500

TRANSPARENCIA, EFICIENCIA Y EFICACIA EN TODO


Dirección CAM: Carrera 2 No. 3-16 TL: 3108376378

E-Mail - [concejomunicipal@timbiquicauca@gmail.com](mailto:concejomunicipal@timbiquicauca@gmail.com)



Web - [www.concejo-timbiqui-cauca.gov.co](http://www.concejo-timbiqui-cauca.gov.co)

	<b>REPÚBLICA DE COLOMBIA</b> <b>DEPARTAMENTO DEL CAUCA</b> <b>CONCEJO MUNICIPAL DE TIMBIQUI</b>		<b>Código: FR. TA. M-02</b>	 Libertad y Orden
			<b>Versión: 01</b>	
	<b>FORMATO DE PROYECTO</b>		<b>Página: 105 de 320</b>	


Sector	Programa presupuestal	Código del producto	Producto	Descripción	Medido a través de	Código del indicador de producto	Indicador de producto	unidad medida	Meta cuatrien
SALUD Y PROTECCIÓN SOCIAL	Salud Pública	1905021	Servicio de gestión del riesgo en temas de salud sexual y reproductiva	Corresponde a las acciones relacionadas con la prevención y mitigación de riesgos que afectan la salud sexual y reproductiva de las personas en el curso de su vida desde un enfoque de derechos. Incluye acciones de prevención de los trastornos mentales asociados a factores sociales, psicológicos y biológicos, en los diferentes entornos en los que se desarrollan los individuos.	Número de campañas	190502101	Personas atendidas con campañas de gestión del riesgo en temas de salud sexual y reproductiva	Número	4500
SALUD Y PROTECCIÓN SOCIAL	Salud Pública	1905022	Servicio de gestión del riesgo en temas de trastornos mentales	Es el conjunto de acciones, procedimientos e intervenciones integrales, mediante los cuales se orienta a la población acerca de hábitos saludables que mejoran su condición de salud a través de la creación o adopción de modos, condiciones o estilos de vida saludables en los entornos cotidianos.	Número de campañas	190502201	Personas atendidas con campañas de gestión del riesgo en temas de trastornos mentales	Número	4500
SALUD Y PROTECCIÓN SOCIAL	Salud Pública	1905031	Servicio de promoción de la salud y prevención de riesgos asociados a condiciones no transmisibles	Incluye las acciones para la habilitación de cementerios. Cementerio se define como el "lugar destinado para recibir y alojar los cadáveres, restos u órganos y/o partes humanas, ya sea en bóvedas, sepultura o tumba, osarios y cenizeros" (Resolución 1447 de 2009).	Número de campañas	190503101	Personas atendidas con promoción de la salud y prevención de riesgos asociados a condiciones no transmisibles	Número	4500
SALUD Y PROTECCIÓN SOCIAL	Salud Pública	1905003	Cementerios habilitados		Número de cementerios	190500300	Cementerios habilitados	Número	1

	<b>REPÚBLICA DE COLOMBIA</b> <b>DEPARTAMENTO DEL CAUCA</b> <b>CONCEJO MUNICIPAL DE TIMBIQUI</b>		<b>Código: FR.TA.M-02</b>
			<b>Libertad y Orden</b>
	<b>FORMATO DE PROYECTO</b>		<b>Versión: 01</b> <b>Página: 106 de 320</b>

Sector	Programa presupuestal	Código del producto	Producto	Descripción	Medido a través de	Código del indicador de producto	Indicador de producto	unidad medida	Meta cuatreni
SALUD Y PROTECCIÓN SOCIAL	Salud Pública	1905040	Servicio de certificación de discapacidad para las personas con discapacidad	Corresponde a las acciones para la valoración clínica multidisciplinaria simultánea para identificar la condición de discapacidad, registro de localización y caracterización de las personas con discapacidad y generación del certificado de discapacidad.	Número de personas	190504000	Personas con servicio de certificación de discapacidad	Número	100
SALUD Y PROTECCIÓN SOCIAL	Aseguramiento y prestación integral de servicios de salud	1906001	Hospitales de primer nivel de atención adecuados	Infraestructura hospitalaria de primer nivel de atención adecuada, para la prestación de servicios de salud a la población. Incluye centros de salud, puestos de salud e infraestructura local de prestación de servicios.	Número de hospitales	190600100	Hospitales de primer nivel de atención adecuados	Número	1
SALUD Y PROTECCIÓN SOCIAL	Aseguramiento y prestación integral de servicios de salud	1906005	Hospitales de primer nivel de atención dotados	Infraestructura hospitalaria de primer nivel de atención dotada con equipos y mobiliario, para la prestación de servicios de salud a la población. Incluye centros de salud, puestos de salud e infraestructura local de prestación de servicios.	Número de hospitales	190600500	Hospitales de primer nivel de atención dotados	Número	1

	<b>REPÚBLICA DE COLOMBIA</b> <b>DEPARTAMENTO DEL CAUCA</b> <b>CONCEJO MUNICIPAL DE TIMBIQUI</b>		<b>Código: FR.TA.M-02</b>	 Libertad y Orden
			<b>Versión: 01</b>	
	<b>FORMATO DE PROYECTO</b>		<b>Página: 107 de 320</b>	

Sector	Programa presupuestal	Código del producto	Producto	Descripción	Medido a través de	Código del indicador de producto	Indicador de producto	unidad medida	Meta cuatrifreni
SALUD Y PROTECCIÓN SOCIAL	Aseguramiento y prestación integral de servicios de salud	1906044	Servicio de afiliaciones al régimen subsidiado del Sistema General de Seguridad Social	Este servicio permite a las entidades territoriales realizar la afiliación de la población al régimen subsidiado conforme a las condiciones del Sistema General de Seguridad Social; incluye el registro, reporte, sistematización y seguimiento de afiliados en los sistemas de información correspondientes.	Número de personas	190604400	Personas afiliadas al régimen subsidiado	Número	11900
EDUCACIÓN	Calidad, cobertura y fortalecimiento de la educación inicial, preescolar, básica y media	2201028	Servicio de apoyo a la permanencia con alimentación escolar	Incluye la implementación de estrategias de alimentación escolar para fortalecer las acciones de retención estudiantil.	Número de raciones	220102801	Beneficiarios de la alimentación escolar	Número	1368
EDUCACIÓN	Calidad, cobertura y fortalecimiento de la educación inicial, preescolar, básica y media	2201039	Estudios y diseños de infraestructura educativa	Corresponde a todos los productos relacionados a la etapa de preinversión en infraestructura, como son estudios de factibilidad, diseños arquitectónicos, planos, estudio de suelos y otros estudios y/o instrumentos similares.	Número de estudios y diseños	220103900	Estudios y diseños de infraestructura educativa elaborados	Número	1

	<b>REPUBLICA DE COLOMBIA</b> <b>DEPARTAMENTO DEL CAUCA</b> <b>CONCEJO MUNICIPAL DE TIMBIQUI</b>		<b>Código: FR.TA.M-02</b>
	<b>FORMATO DE PROYECTO</b>		<b>Versión: 01</b>
			<b>Página: 108 de 320</b>



<b>EDUCACIÓN</b>	Calidad, cobertura y fortalecimiento de la educación inicial, preescolar, básica y media	2201052	Infraestructura educativa mejorada	Contempla los diferentes tipos de intervención por mejoramiento de la infraestructura escolar y de residencias escolares existente en las categorías de: 1. Mejoramiento: Corresponden a intervenciones de obras menores o de mejoramiento de elementos constructivos, para el mejoramiento de las condiciones de uso y operación de la infraestructura frente a condiciones de riesgo o mantenimiento. 2. Reforzamiento: Corresponde a las obras de rehabilitación de sistemas portantes, estructurales y demás elementos constructivos según la NSR 10. 3. Restauración: Hace referencia a la rehabilitación de elementos de carácter patrimonial, cultural o de conservación arquitectónica. 4. Ampliación o nuevas etapas: Corresponde a la ejecución de obras nuevas de ampliación o de nuevas etapas dentro de sedes existentes para complementar y MEJORAR las condiciones de operatividad de la infraestructura existente. Aquí se podrían llegar a generar nuevos cupos. 5. Restitución o reubicación parcial en la sede existente: Se refiere a las obras de restitución de ambientes existentes que ya no son aptos o seguros para su uso, dentro	Número de sedes	220105200	Sedes educativas mejoradas	Número	7
------------------	------------------------------------------------------------------------------------------	---------	------------------------------------	--------------------------------------------------------------------------------------------------------------------------------------------------------------------------------------------------------------------------------------------------------------------------------------------------------------------------------------------------------------------------------------------------------------------------------------------------------------------------------------------------------------------------------------------------------------------------------------------------------------------------------------------------------------------------------------------------------------------------------------------------------------------------------------------------------------------------------------------------------------------------------------------------------------------------------------------------------------------------------------------------------------------------------------------------------------------------------------------------------------------------------------------------------------	-----------------	-----------	----------------------------	--------	---



REPUBLICA DE COLOMBIA  
DEPARTAMENTO DEL CAUCA  
CONCEJO MUNICIPAL DE TIMBIQUI

FORMATO DE PROYECTO

Código: FR.TA.M-02



Versión: 01

Página: 109 de 320





Libertad y Orden

de una institución educativa existente. 6. Obras de Emergencia: Corresponde a las obras de mejoramientos derivadas de situaciones de emergencia o riesgo en la institución educativa. Con estas intervenciones de mejoramiento de los ambientes pedagógicos básicos y complementarios definidos en la NTC 4595, cuyo objetivo sea el de mejorar las condiciones de prestación del servicio educativo de la población matriculada.



	<b>REPUBLICA DE COLOMBIA</b> <b>DEPARTAMENTO DEL CAUCA</b> <b>CONCEJO MUNICIPAL DE TIMBIQUI</b>		<b>Código: FR.TA.M-02</b>	 Libertad y Orden
			<b>Versión: 01</b>	
<b>FORMATO DE PROYECTO</b>			<b>Página: 110 de 320</b>	

Sector	Programa presupuestal	Código del producto	Producto	Descripción	Medido a través de	Código del indicador de producto	Indicador de producto	unidad medida	Meta cuatrimestral
EDUCACIÓN	Calidad, cobertura y fortalecimiento de la educación inicial, preescolar, básica y media	2201032	Servicio de alfabetización	Procesos de formación encaminados a la enseñanza de la lectura y la escritura a población joven y adulta iletrada	Número de personas	220103200	Personas beneficiarias con modelos de alfabetización	Número	40
EDUCACIÓN	Calidad, cobertura y fortalecimiento de la educación inicial, preescolar, básica y media	2201069	Infraestructura educativa dotada	Incluye la dotación básica escolar de mobiliario, material didáctico – pedagógico, implementos básicos para funcionamiento. (Manejo de Residuos del Establecimiento Educativo, Menaje y Equipos de Cocina, Enfermería, Equipos de Manejo de Emergencias y Equipo Básico de Mantenimiento.) y dispositivos electrónicos en el marco de los lineamientos establecidos por el Ministerio de Educación Nacional.	Número de sedes	220106900	Sedes dotadas	Número	4



	<b>REPUBLICA DE COLOMBIA</b> <b>DEPARTAMENTO DEL CAUCA</b> <b>CONCEJO MUNICIPAL DE TIMBIQUI</b>		<b>Código: FR.TA.M-02</b>	 Libertad y Orden
			<b>Versión: 01</b>	
	<b>FORMATO DE PROYECTO</b>		<b>Página: 111 de 320</b>	

Sector	Programa presupuestal	Código del producto	Producto	Descripción	Medido a través de	Código del indicador de producto	Indicador de producto	unidad medida	Meta cuatrien
EDUCACIÓN	Calidad, cobertura y fortalecimiento de la educación inicial, preescolar, básica y media	2201071	Servicio educativo	<p>Contempla las actividades asociadas al pago de nómina del personal administrativo de los establecimientos educativos, incluidos los gastos inherentes a la nómina como los aportes patronales, parafiscales y pago de prestaciones sociales del Magisterio (CPSM) conforme a las leyes 43 DE 1975, 91 DE 1989 Y 715 DE 2001. Así mismo, incluye la prestación del servicio educativo a través de la contratación con privados y los servicios administrativos de apoyo a la prestación del servicio educativo tales como arrendamiento de bienes inmuebles, servicios de aseo y vigilancia, impresiones y publicaciones, primas por seguros para amparar personas y bienes de los establecimientos educativos, el desarrollo de las acciones requeridas para la adecuada disposición de los bienes y la mitigación del deterioro y el pago de servicios públicos domiciliarios y telefonía móvil e internet.</p>	Número de establecimientos educativos	220107101	Establecimientos educativos con recursos del Sistema General de Participaciones - SGP- en operación	Número	108

	<b>REPÚBLICA DE COLOMBIA</b> <b>DEPARTAMENTO DEL CAUCA</b> <b>CONCEJO MUNICIPAL DE TIMBIQUI</b>		<b>Código: FR.TA.M-02</b>	 Libertad y Orden
			<b>Versión: 01</b>	
	<b>FORMATO DE PROYECTO</b>		<b>Página: 112 de 320</b>	

Sector	Programa presupuestal	Código del producto	Producto	Descripción	Medido a través de	Código del indicador de producto	Indicador de producto	unidad medida	Meta cuatrien
EDUCACIÓN	Calidad y fomento de la educación superior	2202065	Servicio de apoyo financiero para el acceso y permanencia a la educación superior	Incluye créditos - beca y subsidios en todas sus modalidades para fortalecer las acciones para el acceso más la permanencia estudiantil en la educación superior	Número de beneficiarios	220206500	Beneficiarios de estrategias o programas de apoyo financiero para el acceso y permanencia en la educación superior	Número	16
CULTURA	Promoción y acceso efectivo a procesos culturales y artísticos	3301004	Bibliotecas modificadas	Variación en el diseño arquitectónico o estructural de la infraestructura cultural existente, sin incrementar su área construida	Número de bibliotecas	330100400	Bibliotecas modificadas		2
CULTURA	Promoción y acceso efectivo a procesos culturales y artísticos	3301053	Servicio de promoción de actividades culturales	Corresponde a la organización y desarrollo de actividades culturales de carácter patrimonial, literario, artístico, musical, entre otros. También la realización de eventos y actividades con libreros y organizaciones responsables de ferias. Así como actividades culturales para el goce de los ciudadanos.	Número de eventos de promoción	330105301	Actividades culturales para la promoción de la cultura realizadas	Número	20
CULTURA	Promoción y acceso efectivo a procesos culturales y artísticos	3301068	Servicio de mantenimiento de infraestructura cultural	Ajuste o adaptación de una Infraestructura Cultural en la cual ya se estén desarrollando prácticas culturales, se busca garantizar la permanencia del inmueble original con las especificaciones requeridas.	Número de infraestructuras culturales	330106800	Infraestructura cultural intervenida	Número	2

122



REPÚBLICA DE COLOMBIA  
DEPARTAMENTO DEL CAUCA  
CONCEJO MUNICIPAL DE TIMBIQUI

Código: FR.TA.M-02

Versión: 01


Página: 113 de 320



Libertad y Orden

FORMATO DE PROYECTO

Sector	Programa presupuestal	Código del producto	Producto	Descripción	Medido a través de	Código del indicador de producto	Indicador de producto	unidad medida	Meta cuatrimestral
				Este proceso puede o no tener reforzamiento estructural.					
CULTURA	Promoción y acceso efectivo a procesos culturales y artísticos	3301085	Servicios bibliotecarios	Conjunto de actividades desarrolladas en una biblioteca, con el fin de facilitar y promover la disponibilidad y el acceso a la información y a la cultura con estándares de calidad, pertinencia y oportunidad. Este servicio está orientado a apoyar el proceso de formación artística y cultural a través del equipamiento de instrumentos y elementos propios de cada área (música, teatro, danzas y/o artes plásticas y visuales).	Número usuarios	330108500	Usuarios atendidos	Número	2400
CULTURA	Promoción y acceso efectivo a procesos culturales y artísticos	3301126	Servicio de apoyo al proceso de formación artística y cultural	Este servicio está orientado a apoyar el proceso de formación artística y cultural a través del equipamiento de instrumentos y elementos propios de cada área (música, teatro, danzas y/o artes plásticas y visuales).	Número de procesos de formación	330112600	Procesos de formación atendidos	Número	4
CULTURA	Gestión, protección y salvaguardia del patrimonio cultural colombiano	3302042	Servicio de asistencia técnica en el manejo y gestión del patrimonio arqueológico, antropológico e histórico.	Corresponde a la serie de actuaciones interadministrativas y acompañamientos técnicos a las entidades territoriales con el fin de atender asuntos relacionados con el manejo y administración del patrimonio arqueológico, antropológico e histórico.	Número de asistencias técnicas	330204200	Asistencias técnicas realizadas a entidades territoriales	Número	4



REPÚBLICA DE COLOMBIA  
DEPARTAMENTO DEL CAUCA  
CONCEJO MUNICIPAL DE TIMBIQUI

Código: FR.TA.M-02

Versión: 01

Página: 114 de 320



Libertad y Orden

FORMATO DE PROYECTO

Sector	Programa presupuestal	Código del producto	Producto	Descripción	Medido a través de	Código del indicador de producto	Indicador de producto	unidad medida	Meta cuatrienial
CULTURA	Promoción y acceso efectivo a procesos culturales y artísticos	3301128	Servicio de apoyo financiero para creadores y gestores culturales	Corresponde al beneficio económico periódico entregado a los creadores y gestores culturales, para garantizar una renta vitalicia a estos agentes.	Número de creadores y gestores culturales	330112800	Creadores y gestores culturales beneficiados	Número	6
CULTURA	Promoción y acceso efectivo a procesos culturales y artísticos	3301087	Servicio de educación informal en áreas artísticas y culturales	Oferta educativa entregada a la ciudadanía con el fin de fortalecer sus capacidades en diferentes disciplinas artísticas como la música, la danza, la lectura, entre otros.	Número de cursos	330108701	Personas capacitadas	Número	1200
CULTURA	Promoción y acceso efectivo a procesos culturales y artísticos	3301075	Bibliotecas construidas y dotadas	Son todas aquellas infraestructuras culturales que se construyan en un predio o terreno donde no existen elementos o construcciones previstas.	Número de bibliotecas	330107500	Bibliotecas construidas y dotadas		1
CULTURA	Promoción y acceso efectivo a procesos culturales y artísticos	3301098	Servicio de acceso a materiales de lectura	Dotación de las bibliotecas públicas con actualizaciones, suscripciones a periódicos y revistas, publicaciones digitales, entre otros materiales de lectura adquiridos para el acceso del público.	Número de materiales de lectura	330109800	Materiales de lectura disponibles en bibliotecas públicas y espacios no convencionales		400

TRANSPARENCIA, EFICIENCIA Y EFICACIA EN TODO

Dirección CAM: Carrera 2 No. 3-16 TL: 3108376378

E-Mail - [concejomunicipaltimbiquicauca@gmail.com](mailto:concejomunicipaltimbiquicauca@gmail.com)

Web - [www.concejo-timbiqui-cauca.gov.co](http://www.concejo-timbiqui-cauca.gov.co)



REPUBLICA DE COLOMBIA  
DEPARTAMENTO DEL CAUCA  
CONCEJO MUNICIPAL DE TIMBIQUI

Código: FR.TA.M-02

Versión: 01

Página: 115 de 320



FORMATO DE PROYECTO

Sector	Programa presupuestal	Código del producto	Producto	Descripción	Medido a través de	Código del indicador de producto	Indicador de producto	unidad medida	Meta cuatrieni
INCLUSIÓN SOCIAL Y RECONCILIACIÓN	Desarrollo integral de la primera infancia a la juventud, y fortalecimiento de las capacidades de las familias de niñas, niños y adolescentes	4102038	Servicio dirigidos a la atención de niños, niñas, adolescentes y jóvenes, con enfoque pedagógico y restaurativo encaminados a la inclusión social	Servicio dirigidos a la atención de niños, niñas, adolescentes y jóvenes, con enfoque pedagógico y restaurativo encaminados a la inclusión social.	Número de niños, niñas y adolescentes	410203800	Niños, niñas, adolescentes y jóvenes atendidos en los servicios de restablecimiento en la administración de justicia	Número	1200
INCLUSIÓN SOCIAL Y RECONCILIACIÓN	Desarrollo integral de la primera infancia a la juventud, y fortalecimiento de las capacidades de las familias de niñas, niños y adolescentes	4102005	Edificaciones de atención a la primera infancia adecuadas	Adecuación de infraestructuras dirigidas específicamente a prestar Servicio de atención integral a la primera infancia.	Número de edificaciones	410200500	Edificaciones de atención a la primera infancia adecuadas	Número	1



REPÚBLICA DE COLOMBIA  
DEPARTAMENTO DEL CAUCA  
CONCEJO MUNICIPAL DE TIMBIQUI

Código: FR.TA.M-02

Versión: 01

Página: 116 de 320



FORMATO DE PROYECTO



Sector	Programa presupuestal	Código del producto	Producto	Descripción	Medido a través de	Código del indicador de producto	Indicador de producto	unidad medida	Meta cuatrienial
INCLUSIÓN SOCIAL Y RECONCILIACIÓN	Desarrollo integral de la primera infancia a la juventud, y fortalecimiento de las capacidades de las familias de niñas, niños y adolescentes	4102006	Edificaciones de atención a la primera infancia dotadas	Dotación de infraestructuras dirigidas específicamente a prestar Servicio de atención integral a la primera infancia.	Número de edificaciones	410200600	Edificaciones de atención a la primera infancia dotadas	Número	1
INCLUSIÓN SOCIAL Y RECONCILIACIÓN	Inclusión social y productiva para la población en situación de vulnerabilidad	4103050	Servicio de acompañamiento familiar y comunitario para la superación de la pobreza	Incluye el desarrollo de acciones mediante las cuales se busca fortalecer la capacidad de autogestión y el tejido social en los hogares que se encuentran en situación de pobreza y en las comunidades focalizadas, para mejorar sus condiciones de vida. Tiene componentes de acompañamiento familiar y comunitario y de gestión de oferta institucional.	Número de hogares	410305000	Hogares con acompañamiento familiar	Número	500
INCLUSIÓN SOCIAL Y RECONCILIACIÓN	Inclusión social y productiva para la población en situación de vulnerabilidad	4103052	Servicio de gestión de oferta social para la población vulnerable	Incluye el desarrollo de acciones encaminadas a generar dinámicas de atención conjunta, articulada y eficiente entre las instituciones del estado hacia la población vulnerable.	Número de beneficiarios	410305200	Beneficiarios potenciales para quienes se gestiona la oferta social	Número	2500

TRANSPARENCIA, EFICIENCIA Y EFICACIA EN TODO


Dirección CAM: Carrera 2 No. 3-16 TL: 3105376378

E-Mail - [concejomunicipaltimbiquicauca@gmail.com](mailto:concejomunicipaltimbiquicauca@gmail.com)


Web - [www.concejo-timbiqui-cauca.gov.co](http://www.concejo-timbiqui-cauca.gov.co)

	<b>REPUBLICA DE COLOMBIA</b> <b>DEPARTAMENTO DEL CAUCA</b> <b>CONCEJO MUNICIPAL DE TIMBIQUI</b>		<b>Código: FR.TA.M-02</b>
			<b>Versión: 01</b>
	<b>FORMATO DE PROYECTO</b>		<b>Página: 117 de 320</b>
 Libertad y Orden			

Sector	Programa presupuestal	Código del producto	Producto	Descripción	Medido a través de	Código del indicador de producto	Indicador de producto	unidad medida	Meta cuatrien
INCLUSIÓN SOCIAL Y RECONCILIACIÓN	Inclusión social y productiva para la población en situación de vulnerabilidad	4103055	Servicio de apoyo para las unidades productivas para el autoconsumo de los hogares en situación de vulnerabilidad social	Corresponde a la entrega de recursos en especie o en efectivo para generación de huertas, cría de animales y pesca artesanal para el autoconsumo de hogares en situación de vulnerabilidad social.	Número de unidades	410305500	Unidades productivas para el autoconsumo instaladas	Número	150
INCLUSIÓN SOCIAL Y RECONCILIACIÓN	Atención integral de población en situación permanente de desprotección social y/o familiar	4104002	Centros de protección social para el adulto mayor adecuados	Corresponde a la adecuación de infraestructura destinada al ofrecimiento de servicios de hospedaje, bienestar social y cuidado integral de manera permanente o temporal a los adultos mayores en condiciones de descuido, abandono o víctimas de violencia intrafamiliar.	Número de centros	410400200	Centros de protección social para el adulto mayor adecuados	Número	2
INCLUSIÓN SOCIAL Y RECONCILIACIÓN	Atención integral de población en situación permanente de desprotección social y/o familiar	4104014	Centros de protección social de día para el adulto mayor dotados	Corresponde a la dotación destinada a brindar servicios diurnos para el cuidado, bienestar integral y asistencia social de los adultos mayores en condiciones de descuido, abandono o víctimas de violencia intrafamiliar.	Número de centros	410401400	Centros de día para el adulto mayor dotados	Número	1



**REPUBLICA DE COLOMBIA**  
**DEPARTAMENTO DEL CAUCA**  
**CONCEJO MUNICIPAL DE TIMBIQUI**



**Código: FR.TA.M-02**

**Versión: 01**



**Página: 118 de 320**

**FORMATO DE PROYECTO**



Libertad y Orden

Sector	Programa presupuestal	Código del producto	Producto	Descripción	Medido a través de	Código del indicador de producto	Indicador de producto	unidad medida	Meta cuatrienial
INCLUSIÓN SOCIAL Y RECONCILIACIÓN	Atención integral de población en situación permanente de desprotección social y/o familiar	4104008	Servicio de atención y protección integral al adulto mayor	Servicios integrales que incluyen aspectos relacionados con protección a la salud y bienestar social, educación, cultura, recreación, entorno físico y social favorable, productividad para los adultos mayores.	Número de adultos mayores	410400800	Adultos mayores atendidos con servicios integrales	Número	120
INCLUSIÓN SOCIAL Y RECONCILIACIÓN	Atención integral de población en situación permanente de desprotección social y/o familiar	4104020	Servicio de atención integral a población en condición de discapacidad	Servicios integrales que incluyen aspectos relacionados con atención en salud, cuidado, alimentación, hospedaje, formación para el trabajo, inclusión productiva, recreación, entre otros, para población en condición de discapacidad.	Número de personas	410402000	Personas con discapacidad atendidas con servicios integrales	Número	123
DEPORTE Y RECREACIÓN	Fomento a la recreación, la actividad física y el deporte	4301001	Servicio de apoyo a la actividad física, la recreación y el deporte	Dentro del marco de los planes, programas y proyectos de la entidad se entregan diferentes incentivos a los integrantes del sistema nacional deportistas y a los participantes o deportistas éstos pueden ser artículos deportivos, artículos tecnológicos, además de apoyar financieramente la realización e implementación de los mismos.	Número de personas	430100100	Personas beneficiadas	Número	1400




	<b>REPUBLICA DE COLOMBIA</b> <b>DEPARTAMENTO DEL CAUCA</b> <b>CONCEJO MUNICIPAL DE TIMBIQUI</b>		<b>Código: FR.TA.M-02</b>	 Libertad y Orden
			<b>Versión: 01</b>	
	<b>FORMATO DE PROYECTO</b>		<b>Página: 119 de 320</b>	

Sector	Programa presupuestal	Código del producto	Producto	Descripción	Medido a través de	Código del indicador de producto	Indicador de producto	unidad medida	Meta cuatrien
DEPORTE Y RECREACIÓN	Fomento a la recreación, la actividad física y el deporte	4301004	Servicio de mantenimiento a la infraestructura deportiva	Mantenimiento de la infraestructura deportiva competencia de las Entidades Territoriales. Garantizar las condiciones de funcionalidad del escenario deportivo, mejoramiento en pintura recuperación de implementación deportiva, mejoramiento de condiciones de cerramiento, funcionalidad de los servicios públicos, recuperación de mobiliario, mantenimiento de las zonas de juego).	Número de infraestructuras deportivas	430100400	Infraestructura deportiva mantenida	Número	8
Deporte y Recreación	Fomento a la recreación, la actividad física y el deporte para desarrollar entornos de convivencia y paz	4301015	Canchas multifuncionales construidas y dotadas	Construcción y dotación de canchas multiformes para garantizar la práctica de la actividad física, la recreación y el deporte.	Número de canchas	430101500	Canchas multifuncionales construidas y dotadas	Número	3

	<b>REPÚBLICA DE COLOMBIA</b> <b>DEPARTAMENTO DEL CAUCA</b> <b>CONCEJO MUNICIPAL DE TIMBIQUI</b>		<b>Código: FR.TA.M-02</b>	 Libertad y Orden
			<b>Versión: 01</b>	
	<b>FORMATO DE PROYECTO</b>		<b>Página: 120 de 320</b>	

Sector	Programa presupuestal	Código del producto	Producto	Descripción	Medido a través de	Código del indicador de producto	Indicador de producto	unidad medida	Meta cuatrien
DEPORTE Y RECREACIÓN	Fomento a la recreación, la actividad física y el deporte	4301037	Servicio de promoción de la actividad física, la recreación y el deporte	Aprovechamiento del deporte, la recreación y la actividad física con fines de esparcimiento y desarrollo físico procurando la integración el descanso mediante la realización de actividades deportivas y la promoción de espacios con la participación comunitaria. Incluye el programa Supérate con la promoción del deporte en niños adolescentes y jóvenes de los 7 a los 28 años en el territorio nacional a través de competencias deportivas.	Número de personas	430103700	Personas que acceden a servicios deportivos, recreativos y de actividad física	Número	8000
DEPORTE Y RECREACIÓN	Fomento a la recreación, la actividad física y el deporte	4301030	Parque recreo-deportivo construido y dotado	Construcción y dotación de un parque recreo-deportivo que contiene zona de juegos infantiles, área de gimnasio, pista de trote, bebederos y demás equipamientos destinados a la recreación y el deporte al aire libre.	Número de parques recreo-deportivos	430103000	Parque recreo-deportivo construido y dotado	Número	1
Planeación	Mejoramiento de la planeación territorial, sectorial y de inversión pública	0301011	Documentos de política pública	Documentos cuyo objetivo es dar una orientación frente a las acciones que el Estado debe realizar en el marco de una tema específico con el fin de suplir necesidades de interés público, materializables en los diferentes instrumentos de planeación y presupuestación	Número de documentos	030101100	Documentos de política pública elaborados	Número	4

	<b>REPUBLICA DE COLOMBIA</b> <b>DEPARTAMENTO DEL CAUCA</b> <b>CONCEJO MUNICIPAL DE TIMBIQUI</b>		<b>Código: FR. TA. M-02</b>
			<b>Libertad y Orden</b>
	<b>FORMATO DE PROYECTO</b>		<b>Versión: 01</b>  <b>Página: 121 de 320</b>

Sector	Programa presupuestal	Código del producto	Producto	Descripción	Medido a través de	Código del indicador de producto	Indicador de producto	unidad medida	Meta cuatrimestral
JUSTICIA Y DEL DERECHO	Promoción al acceso a la justicia	1202002	Servicio de justicia a los ciudadanos	Hace referencia a servicios de información y orientación sobre herramientas y mecanismos legales, formales y no formales, para el reconocimiento y protección de los derechos de los ciudadanos	Número de ciudadanos	120200200	Ciudadanos con servicio de justicia prestado	Número	480
JUSTICIA Y DEL DERECHO	Promoción al acceso a la justicia	1202012	Servicio de educación informal en temas de acceso a la justicia	Capacitaciones y eventos en temas de acceso a la justicia	Número de personas	120201200	Personas capacitadas	Número	400
JUSTICIA Y DEL DERECHO	Promoción al acceso a la justicia	1202020	Servicio de divulgación para promover el acceso a la Justicia	Hace referencia al desarrollo de campañas de difusión para promover el acceso a la justicia.	Número de campañas	120202000	Campañas de divulgación ejecutadas	Número	8
JUSTICIA Y DEL DERECHO	Promoción de los métodos de resolución de conflictos	1203014	Servicio de promoción del acceso a la justicia	Comprende la conceptualización, diseño, construcción y desarrollo de acciones y estrategias para divulgar, promocionar y posicionar la oferta de justicia, tanto a ciudadanos como frente a entidades y operadores del sistema.	Número de eventos	120301400	Eventos de promoción de acceso a la justicia realizados	Número	8

Objetivo Estratégico: Juntos por la Paz Total de Timbiquí



REPUBLICA DE COLOMBIA  
DEPARTAMENTO DEL CAUCA  
CONCEJO MUNICIPAL DE TIMBIQUI

Código: FR.TA.M-02



Versión: 01

Página: 122 de 320





FORMATO DE PROYECTO



Sector	Programa presupuestal	Código del producto	Producto	Descripción	Medido a través de	Código del indicador de producto	Indicador de producto	unidad medida	Meta cuatrimestral
INCLUSIÓN SOCIAL Y RECONCILIACIÓN	Atención, asistencia y reparación integral a las víctimas	4101014	Servicio de caracterización de la población víctima para su posterior atención, asistencia y reparación integral	Mediante los cuales se caracteriza y se hace levantamiento de información individual de cada víctima y su hogar para la Asistencia Atención y Reparación Integral	Número de víctimas	410101400	Víctimas caracterizadas	Número	30
INCLUSIÓN SOCIAL Y RECONCILIACIÓN	Atención, asistencia y reparación integral a las víctimas	4101025	Servicio de ayuda y atención humanitaria	Mediante los cuales se entrega ayuda y atención humanitaria a las víctimas del conflicto armado. La ayuda humanitaria se entrega a las víctimas de otros hechos diferentes al desplazamiento forzado y la atención humanitaria a víctimas de desplazamiento forzado.	Número de personas	410102500	Personas con asistencia humanitaria	Número	32
INCLUSIÓN SOCIAL Y RECONCILIACIÓN	Atención, asistencia y reparación integral a las víctimas	4101027	Servicio de asistencia funeraria	La asistencia funeraria se entrega a los familiares de las víctimas de desaparición forzada y homicidio en el marco de un proceso de entrega de cuerpos o restos óseos.	Porcentaje de procesos de entrega de cuerpos o restos óseos	410102701	Hogares subsidiados en asistencia funeraria	Número	12
INCLUSIÓN SOCIAL Y RECONCILIACIÓN	Atención, asistencia y reparación integral a las víctimas	4101038	Servicio de asistencia técnica para la participación de las víctimas	Orientados a generar mecanismos mediante los cuales las víctimas tengan participación conjunta y activa en la determinación de las medidas y programas que se desarrollan en su proceso de atención y reparación.	Número de eventos	410103800	Eventos de participación realizados	Número	14
INCLUSIÓN SOCIAL Y RECONCILIACIÓN	Atención, asistencia y reparación integral a las víctimas	4101042	Servicio de apoyo para la seguridad alimentaria	Recursos entregados mediante transferencias monetarias o en especie destinadas a las víctimas en procesos de retorno o reubicación para la seguridad alimentaria	Número de hogares	410104201	Hogares víctimas con asistencia técnica para seguridad alimentaria	Número	15

	<b>REPÚBLICA DE COLOMBIA</b> <b>DEPARTAMENTO DEL CAUCA</b> <b>CONCEJO MUNICIPAL DE TIMBIQUI</b>		<b>Código: FR.TA.M-02</b>	
			<b>Versión: 01</b>	
	<b>FORMATO DE PROYECTO</b>		<b>Página: 123 de 320</b>	

INCLUSIÓN SOCIAL Y RECONCILIACIÓN	Atención, asistencia y reparación integral a las víctimas	4101068	Servicios de divulgación de temáticas de memoria histórica	Comprende las acciones de socialización de memoria histórica por medio audiovisual, pedagógico, periodístico, artístico e investigativo	Número de campañas	410106800	Campañas realizadas	Número	8
INCLUSIÓN SOCIAL Y RECONCILIACIÓN	Atención, asistencia y reparación integral a las víctimas	4101074	Servicio de acompañamiento comunitario a los hogares en riesgo de desplazamiento, retornados o reubicados	El servicio corresponde a un proceso de acompañamiento a los hogares en riesgo de desplazamiento, o retornados, o reubicados que busca la implementación de iniciativas de reconstrucción del tejido social y la integración comunitaria, realizando acciones como elaboración de plan de vida y la identificación e implementación de las iniciativas para el fortalecimiento social y comunitario.	Número de hogares	410107401	Iniciativas comunitarias apoyadas (Planes de retorno y reubicación acompañados)	Número	33
INCLUSIÓN SOCIAL Y RECONCILIACIÓN	Atención, asistencia y reparación integral a las víctimas	4101094	Servicio de reparación simbólica	Acciones mediante las cuales se implementa la reparación simbólica colectiva para grupos, comunidades y organizaciones sociales, sindicales y políticas. Entre las medidas a implementar se encuentran: satisfacción y garantías de no repetición en el componente simbólico.	Número de medidas	410109400	Medidas de reparación simbólica apoyadas	Número	17
INCLUSIÓN SOCIAL Y RECONCILIACIÓN	Atención, asistencia y reparación integral a las víctimas	4101104	Servicio de acompañamiento a la implementación de planes de prevención, protección y atención a las comunidades étnicas	Corresponde al acompañamiento en la implementación de los planes para la prevención, protección y atención de las comunidades Negras, Afrocolombianas Raizales y Palenqueras víctimas del conflicto armado, con el fin de garantizar su pervivencia física y cultural. Incluye transferencia de conocimiento y seguimiento.	Número de planes	410110400	Planes de prevención, protección y atención para comunidades Negras, Afrocolombianas Raizales y Palenqueras acompañados en su implementación	Número	1

	<b>REPUBLICA DE COLOMBIA</b> <b>DEPARTAMENTO DEL CAUCA</b> <b>CONCEJO MUNICIPAL DE TIMBIQUI</b>		<b>Código: FR.TA.M-02</b>	 Libertad y Orden
			<b>Versión: 01</b>	
	<b>FORMATO DE PROYECTO</b>		<b>Página: 124 de 320</b>	

JUSTICIA Y DEL DERECHO	Justicia transicional	1204018	Servicio de asistencia técnica para la articulación de los mecanismos de justicia transicional	<p>Comprende el desarrollo de acciones, planes y estrategias necesarias para favorecer el dialogo, relacionamiento y concertación entre diferentes instituciones públicas de nivel nacional y territorial, las otras ramas del poder público, organizaciones civiles, de víctimas y otras que participan de la formulación, implementación o aplicación de los mecanismos de carácter transicional mediante la generación de diferentes espacios a nivel nacional, territorial e internacional. Así mismo, incluye el acompañamiento técnico y de conocimiento que se brinda a los departamentos, municipios y demás entidades territoriales en la apropiación y aplicación de los instrumentos conceptuales, metodológicos y técnicos para el desarrollo articulado de la política pública en materia de justicia transicional y sus mecanismos.</p> <p>"Modelo de atención (infraestructura y equipamiento) para el acceso a la justicia donde se ofrecen servicios de información, orientación, resolución de conflictos y se aplican y ejecutan los mecanismos de justicia formal y no formal existentes en el municipio, a través de entidades del orden nacional y local"</p>	Número de asistencias técnicas	120401801	Eventos realizados	Número	4
Justicia y del derecho	Promoción al acceso a la justicia	1202001	Casas de Justicia en operación		Número de casas de justicia	120200100	Casas de justicia en operación	Número	1
Justicia y del derecho	Promoción al acceso a la justicia	1202005	Servicio de asistencia técnica para la descentralización de los Servicio de	<p>Asesoría y acompañamiento a entidades territoriales para fortalecer la descentralización de los Servicio de justicia</p>	Número de jornadas móviles de acceso a la justicia	120200501	Jornadas móviles de acceso a la justicia realizadas	Número	8

	<b>REPUBLICA DE COLOMBIA</b> <b>DEPARTAMENTO DEL CAUCA</b> <b>CONCEJO MUNICIPAL DE TIMBIQUI</b>		<b>Código: FR.TA.M-02</b>	 Libertad y Orden
			<b>Versión: 01</b>	
	<b>FORMATO DE PROYECTO</b>		<b>Página: 125 de 320</b>	

Justicia y del derecho	Promoción al acceso a la justicia	1202012	Justicia en los territorios	Capacitaciones y eventos en temas de acceso a la justicia	Número de personas	120201200	Personas capacitadas	Número	2
Justicia y del derecho	Promoción al acceso a la justicia	1202018	Servicio de apoyo para la promoción al acceso a la justicia	Incluye el apoyo técnico y/o financiero a las comunidades étnicas, al programa nacional de casas de justicia y las iniciativas, estrategias y proyectos en materia de acceso a la justicia.	Número de iniciativas	120201800	Iniciativas viabilizadas apoyadas	Número	1
Justicia y del derecho	Promoción al acceso a la justicia	1202020	Servicio de divulgación para promover el acceso a la Justicia	Hace referencia al desarrollo de campañas de difusión para promover el acceso a la justicia.	Número de campañas	120202000	Campañas de divulgación ejecutadas	Número	8
JUSTICIA Y DEL DERECHO	Sistema penitenciario y carcelario en el marco de los derechos humanos	1206007	Servicio de bienestar a la población privada de libertad	Hace referencia a los diferentes Servicio de bienestar que reciben las personas privadas de la libertad	Número de personas	120600700	Personas privadas de la libertad con Servicio de bienestar		1
GOBIERNO TERRITORIAL	Fortalecimiento de la convivencia y la seguridad ciudadana	4501018	Comisarias de familia dotadas	Incluye la dotación a la infraestructura construida.	Número de comisarias	450101800	Comisarias de familia dotada	Número	2



REPÚBLICA DE COLOMBIA  
DEPARTAMENTO DEL CAUCA  
CONCEJO MUNICIPAL DE TIMBIQUI

Código: FR.TA.M-02

Versión: 01

Página: 126 de 320





Libertad y Orden



FORMATO DE PROYECTO

GOBIERNO TERRITORIAL	Fortalecimiento de la convivencia y la seguridad ciudadana	4501050	Servicio de orientación a casos de violencia de género	Servicio enfocado a dar orientación en casos de cualquier acción o conducta que se desarrolle a partir de las relaciones de poder asimétricas basadas en el género, identidad sexual, sexo u orientación a través de líneas de atención.	Número de casos	450105000	Personas atendidas	Número	51
GOBIERNO TERRITORIAL	Fortalecimiento de la convivencia y la seguridad ciudadana	4501082	Servicio de apoyo para la atención especializada e interdisciplinaria en las comisarías de familia	Recursos para garantizar la atención de las comisarías de familia a aquellas personas que han sido víctimas de violencia en el contexto familiar según lo establecido en la normatividad vigente.	Número de casos	450108200	Casos atendidos	Número	31
GOBIERNO TERRITORIAL	Fortalecimiento de la convivencia y la seguridad ciudadana	4501004	Servicio de promoción de convivencia y no repetición	Incluye acciones e iniciativas de carácter institucional e interinstitucional que promuevan la desactivación de los patrones del conflicto armado interno, la construcción de la cultura de respeto y tolerancia en democracia, en perspectiva de crear y mejorar las condiciones de convivencia y de no repetición en los territorios.	Número de iniciativas	450100400	Iniciativas para la promoción de la convivencia implementadas	Número	2



	<b>REPUBLICA DE COLOMBIA</b> <b>DEPARTAMENTO DEL CAUCA</b> <b>CONCEJO MUNICIPAL DE TIMBIQUI</b>	<b>Código: FR.TA.M-02</b>	 Libertad y Orden
		<b>Versión: 01</b>	
<b>FORMATO DE PROYECTO</b>		<b>Página: 127 de 320</b>	

<b>GOBIERNO TERRITORIAL</b>	Fortalecimiento de la convivencia y la seguridad ciudadana	4501025	Inspecciones de policía dotadas	Incluye la dotación a la infraestructura construida.	Número de Inspecciones de policía	450102500	Inspecciones de policía dotadas	Número
								2

	<b>REPUBLICA DE COLOMBIA</b> <b>DEPARTAMENTO DEL CAUCA</b> <b>CONCEJO MUNICIPAL DE TIMBIQUI</b>		 Libertad y Orden
	<b>Código: FR.TA.M-02</b>		
	<b>Versión: 01</b>		
<b>FORMATO DE PROYECTO</b>		<b>Página: 128 de 320</b>	

<b>GOBIERNO TERRITORIAL</b>	<b>Fortalecimiento de la convivencia y la seguridad ciudadana</b>	4501061	Servicio de atención integral a la fauna	<p>Corresponde a la atención médica y de urgencias médico veterinarias para el bienestar animal para prevenir, diagnosticar y curar las enfermedades de los animales domésticos, silvestres y de producción recuperados por el ente territorial, que se encuentren en condición de abandono, pérdida, desatención estatal o de tenencia irresponsable o en situación de vulnerabilidad y aprehendidos por la policía o en riesgo que ello suceda. Para tal efecto, incluye también los programas de adopción, custodia, atención del maltrato animal, comportamiento animal, registro e identificación y las demás que garanticen la atención integral a la Fauna en el cumplimiento de la normatividad vigente</p>	Número de animales 450106100	Animales atendidos	Número 12
<b>GOBIERNO TERRITORIAL</b>	<b>Fortalecimiento de la convivencia y la seguridad ciudadana</b>	4501082	Servicio de apoyo para la atención especializada e interdisciplinaria en las comisarías de familia	<p>Recursos para garantizar la atención de las comisarías de familia a aquellas personas que han sido víctimas de violencia en el contexto familiar según lo establecido en la normatividad vigente.</p>	Número de casos	Trabajadores de la comisaría de familia beneficiados	Número 11



REPUBLICA DE COLOMBIA  
DEPARTAMENTO DEL CAUCA  
CONCEJO MUNICIPAL DE TIMBIQUI

Código: FR.TA.M-02


Versión: 01

Página: 129 de 320



FORMATO DE PROYECTO

GOBIERNO TERRITORIAL	Fortalecimiento del buen gobierno para el respeto y garantía de los derechos humanos	4502001	Servicio de promoción a la participación ciudadana	Corresponde al diseño e implementación de acciones y estrategias que promuevan el ejercicio de la participación ciudadana.	Número de iniciativas	450200100	Espacios de participación promovidos	4
GOBIERNO TERRITORIAL	Fortalecimiento del buen gobierno para el respeto y garantía de los derechos humanos	4502034	Servicio de educación informal	Corresponde al diseño y desarrollo de estrategias educativas que tienen como objetivo brindar oportunidades para apropiar, complementar, actualizar, perfeccionar, renovar o profundizar conocimientos, habilidades, técnicas y prácticas, este conocimiento libre y espontáneo adquirido, puede provenir de personas, entidades, medios masivos de comunicación, medios impresos, tradiciones, costumbres, comportamientos sociales y otros no estructurados y su duración es inferior a 160 horas.	Número de personas	450203407	Estrategias de fomento de participación para las mujeres	4
GOBIERNO TERRITORIAL	Fortalecimiento del buen gobierno para el respeto y garantía de los derechos humanos	4502038	Servicio de promoción de la garantía de derechos	Incluye el desarrollo de acciones orientadas a divulgar y promover los mecanismos de atención, protección y ejercicio de los derechos de las mujeres, población LGTBI y personas y comunidades en riesgo así como la prevención de su vulneración.	Número de estrategias	450203800	Estrategias de promoción de la garantía de derechos implementadas	1

	<b>REPÚBLICA DE COLOMBIA</b> <b>DEPARTAMENTO DEL CAUCA</b> <b>CONCEJO MUNICIPAL DE TIMBIQUI</b>		<b>Código: FR.TA.M-02</b>
			<b>Versión: 01</b>
	<b>FORMATO DE PROYECTO</b>		<b>Página: 130 de 320</b>

<b>GOBIERNO TERRITORIAL</b>	Fortalecimiento del buen gobierno para el respeto y garantía de los derechos humanos	4502039	Servicio de apoyo financiero para empresas y emprendimientos productivos	Comprende el apoyo con recursos monetarios para el fortalecimiento de empresas y el desarrollo de emprendimientos de personas y comunidades en riesgo, mujeres y población LGTBI.	Número de personas y empresas	450203901	Personas beneficiadas	Número	20
-----------------------------	--------------------------------------------------------------------------------------	---------	--------------------------------------------------------------------------	-----------------------------------------------------------------------------------------------------------------------------------------------------------------------------------	-------------------------------	-----------	-----------------------	--------	----

### Juntos por el Desarrollo Territorial de Timbiquí

Sector	Programa presupuestal	Código del producto	Producto	Descripción	Medido a través de	Código del indicador de producto	Indicador de producto	Unidad medida	Meta cuatrenio
TECNOLOGÍAS DE LA INFORMACIÓN Y LAS COMUNICACIONES	Facilitar el acceso y uso de las Tecnologías de la Información y las Comunicaciones en todo el territorio nacional	2301027	Servicio de conexiones a redes de acceso	Infraestructura de telecomunicaciones de última milla y terminal de usuario para permitir el acceso a Internet en hogares de bajos ingresos	Número de conexiones a internet	230102704	Terminales de usuario entregados	Número	50
TECNOLOGÍAS DE LA INFORMACIÓN Y LAS COMUNICACIONES	Facilitar el acceso y uso de las Tecnologías de la Información y las Comunicaciones en todo el territorio nacional	2301079	Servicio de acceso zonas digitales	Corresponde al montaje y puesta en servicio de la zona digital (wifi), medido a través de la cantidad de usuarios (dispositivos a la zona) y la asistencia personalizada y virtual a los mismos.	Número de zonas digitales	230107900	Zonas digitales instaladas	Número	8
TECNOLOGÍAS DE LA INFORMACIÓN Y LAS COMUNICACIONES	Fomento del desarrollo de aplicaciones, software y contenidos para impulsar la apropiación de las Tecnologías de la Información y las	2302024	Servicio de asistencia técnica para la implementación de la Estrategia de Gobierno digital	Corresponde a las actividades de gestión y acompañamiento a las entidades del orden nacional y territorial para la implementación del Gobierno digital. Así como aquellas actividades que promueven el uso de tecnología en los servicios del Estado que no están en línea y que son los más importantes en la vida de las	Número de entidades	230202400	Entidades asistidas técnicamente	Número	4



REPUBLICA DE COLOMBIA  
DEPARTAMENTO DEL CAUCA  
CONCEJO MUNICIPAL DE TIMBIQUI

Código: FR.TA.M-02

Versión: 01

Página: 131 de 320



Libertad y Orden

FORMATO DE PROYECTO

Sector	Programa presupuestal	Código del producto	Producto	Descripción	Medido a través de	Código del indicador de producto	Indicador de producto	unidad medida	Meta cuat. entic
TECNOLOGÍAS DE LA INFORMACIÓN Y LAS COMUNICACIONES	Comunicaciones (TIC)  Fomento del desarrollo de aplicaciones, software y contenidos para impulsar la apropiación de las Tecnologías de la Información y las Comunicaciones (TIC)	2302004	Documentos de evaluación	personas y el desarrollo de las empresas (salud, empleo, identificación, educación, impuestos, entre otros temas). Este producto incluye: los estudios realizados para la evaluación de programas enfocados en enfoque diferencial sobre las TIC; los estudios realizados para la evaluación de programas enfocados en Teletrabajo; los estudios realizados para la evaluación de programas enfocados en generar competencias TIC; los estudios realizados para la evaluación de programas enfocados en la inclusión de personas con discapacidad en las TIC; los estudios realizados para la evaluación de programas enfocados en promover el uso de internet; los estudios realizados para la evaluación de programas enfocados en uso responsable de las TIC	Número de documentos	230200403	Documentos de evaluación de programas enfocados en generar competencias TIC	Número	1
TECNOLOGÍAS DE LA INFORMACIÓN Y LAS COMUNICACIONES	Facilitar el acceso y uso de las Tecnologías de la Información y las Comunicaciones (TIC) en todo el territorio nacional	2301008	Estaciones de radiodifusión	Corresponde a las estaciones terrenas de radiodifusión de radio y/o televisión con elementos de recepción, transmisión, enlace de comunicaciones, repuestos y energía. Así mismo, contempla planes de mitigación al impacto ambiental, estudios de medición de exposición a campos electromagnéticos, estudios de cobertura e interferencia y soluciones de monitoreo.	Número de estaciones	230100801	Estaciones mejoradas en funcionamiento	Número	1
TECNOLOGÍAS DE LA INFORMACIÓN Y LAS COMUNICACIONES	Fomento del desarrollo de aplicaciones, software y contenidos para	2302007	Documentos metodológicos	Corresponde a las diferentes estrategias periódicas que se definen para la gestión y acompañamiento a las entidades del orden nacional y territorial en temáticas generales y	Número de documentos	230200700	Documentos metodológicos realizados	Número	2



**REPUBLICA DE COLOMBIA  
DEPARTAMENTO DEL CAUCA  
CONCEJO MUNICIPAL DE TIMBIQUI**

**Código: FR.TA.M-02**

**Versión: 01**

**Página: 132 de 320**



**FORMATO DE PROYECTO**

Sector	Programa presupuestal	Código del producto	Producto	Descripción	Medio a través de	Código del indicador de producto	Indicador de producto	unidad medida	Meta cuantitativa
TECNOLOGÍAS DE LA INFORMACIÓN Y LAS COMUNICACIONES	Impulsar la apropiación de las Tecnologías de la Información y las Comunicaciones (TIC)			especializadas respecto a la implementación del Gobierno digital. Comprende también los documentos en los que se establecen metodologías para realizar talleres de formación para prosumidores. Se prestan Servicio a la comunidad, tales como: i) acceso a Internet, ii) uso de aula de capacitaciones enfocada en informática e Internet y iii) Entrenimiento a través de consolas de video juegos. Adicionalmente, se cuenta con un área de competencias especializadas, para la formación de estudiantes en competencias en Tecnologías de la Información, tales como animación 2D, 3D, emprendimiento Digital, producción de audio y video digital para socializar a través de la web, diseño de efectos especiales, desarrollo web para móviles y videojuegos, entre otros. Se prestan Servicio telecomunicaciones básicos para las comunidades donde este acceso es limitado o nulo.					
	Facilitar el acceso y uso de las Tecnologías de la Información y las Comunicaciones en todo el territorio nacional	2301024	Servicio de acceso y uso de Tecnologías de la Información y las Comunicaciones		Número de centros	230102400	Centros de Acceso Comunitario en zonas urbanas y/o rurales y/o apartadas funcionando	Número	4
MINAS Y ENERGÍA	Consolidación productiva del sector de energía eléctrica	2102010	Redes de alumbrado público ampliadas	Ampliación de redes para brindar el servicio público no domiciliario de energía eléctrica para la iluminación de los bienes de uso público y demás espacios de libre circulación con tránsito vehicular o peatonal, dentro del perímetro urbano y rural un municipio o Distrito. Incluye luminarias, transformadores y equipos necesarios para el funcionamiento de la red.	Metros de redes de alumbrado público	210201000	Redes de alumbrado público ampliadas	Metros	400
MINAS Y ENERGÍA	Consolidación productiva del sector de energía eléctrica	2102011	Redes de alumbrado público con mantenimiento	Mantenimiento de redes para brindar el servicio público no domiciliario de energía eléctrica para la iluminación de los bienes de uso público y demás	Metros de redes de alumbrado público	210201100	Redes de alumbrado público con mantenimiento	Metros	400



REPÚBLICA DE COLOMBIA  
DEPARTAMENTO DEL CAUCA  
CONCEJO MUNICIPAL DE TIMBIQUI

Código: FR.TA.M-02

Versión: 01

Página: 133 de 320



FORMATO DE PROYECTO

Sector	Programa presupuestal	Código del producto	Producto	Descripción	Medio a través de	Código del indicador de producto	Indicador de producto	unidad medida	Meta cuatrimestral
MINAS Y ENERGÍA	Consolidación productiva del sector de energía eléctrica	2102014	Redes del sistema de distribución local ampliada	espacios de libre circulación con tránsito vehicular o peatonal, dentro del perímetro urbano y rural un municipio o Distrito. Incluye luminarias, transformadores y equipos necesarios para el funcionamiento de la red. Corresponde a la ampliación de las redes de baja tensión para la distribución de energía, junto con los equipos y obras de infraestructura conexa que la hacen funcional. Unidades de generación de energía eléctrica instaladas individualmente, mediante las cuales se realiza la transformación de energía solar. Compuesta por celdas fotovoltaicas (regulador de carga, inversor, baterías (sistema de almacenamiento), accesorios de conexión, puesta a tierra, y la estructura de soporte que se compone de poste galvanizado, base y cimentación en concreto.	Kilómetros de redes del sistema de distribución local	210201400	Redes del sistema de distribución local ampliada	Kilómetros	1
MINAS Y ENERGÍA	Consolidación productiva del sector de energía eléctrica	2102058	Unidades de generación fotovoltaica de energía eléctrica instaladas	Formación a mineros y autoridades en contenidos ambientales, sociales, normativos y empresariales. Incluye temas como seguridad en el trabajo, buenas prácticas, normatividad y regulación minera, así como técnicas adecuadas para desempeñar las actividades de minería. Puede incluir temas de tecnologías limpias cuando corresponda a un componente de capacitación integral en temas de minería.	Número de unidades	210205800	Unidades de generación fotovoltaica de energía eléctrica instaladas	Número	20
MINAS Y ENERGÍA	Consolidación productiva del sector minero	2104010	Servicio de educación para el trabajo en actividades mineras	Destinada a las unidades de producción minera amparadas con títulos que requieren apoyo especializado en temas empresariales y técnicos mineros ambientales.	Número de personas	210401002	Personas capacitadas en seguridad minera	Número	8
MINAS Y ENERGÍA	Consolidación productiva del sector minero	2104004	Servicio de asistencia técnica en actividades de explotación minera		Número de unidades de producción minera	210400401	Mineros de los distritos mineros asistidos técnicamente	Número	100



**REPÚBLICA DE COLOMBIA  
DEPARTAMENTO DEL CAUCA  
CONCEJO MUNICIPAL DE TIMBIQUI**

**Código: FR. TA. M-02**

**Versión: 01**



**Página: 134 de 320**



**FORMATO DE PROYECTO**

Sector	Programa presupuestal	Código del producto	Producto	Descripción	Medido a través de	Código del indicador de producto	Indicador de producto	unidad medida	Meta cuatrimestral
MINAS Y ENERGÍA	Consolidación productiva del sector minero	2104018	Servicio de asistencia técnica para la regularización de las actividades mineras	Corresponde a las acciones mediante las cuales se busca fortalecer la pequeña minería, eliminar el trabajo infantil de la actividad minera e incluir a los productores mineros en los programas de minería bien hecha (condiciones técnicas mínimas establecidas por Ley, en términos de operación, seguridad e higiene minera, seguridad industrial, entre otras).	Número de unidades productivas mineras	210401801	Miembros irregulares que acceden a mecanismos para la regularización de la actividad	Número	30
MINAS Y ENERGÍA	Consolidación productiva del sector minero	2104021	Servicio de asistencia técnica para la reconversión socio laboral de personas dedicadas a la minería	Mediante los cuales se brinda asistencia técnica para desarrollar proyectos productivos alternos a la minería con el fin de apoyar a los mineros que se dedican a esta actividad para su reconversión a otras actividades económicas.	Número de personas	210402100	Personas asistidas técnicamente	Número	10
TRANSPORTE	Infraestructura red vial regional	2402041	Vía terciaria mejorada	Incluye la construcción de obras de infraestructura vial en vías de la red vial terciaria que mejoren la prestación del servicio, así como los cambios en una infraestructura de transporte con el propósito de mejorar sus especificaciones técnicas iniciales	Kilómetros de vías terciaria	240204100	Vía terciaria mejorada	Kilómetros	10
TRANSPORTE	Infraestructura red vial regional	2402112	Vía terciaria con mantenimiento periódico o rutinario	Incluye las acciones de conservación periódica o rutinaria de las vías de la red vial terciaria con el fin de mantener las condiciones óptimas para el tránsito y el uso adecuado de la infraestructura de transporte.	Kilómetros de vías terciaria	240211200	Vía terciaria con mantenimiento	Kilómetros	180
TRANSPORTE	Infraestructura red vial regional	2402044	Puente construido en vía terciaria	Incluye la construcción de puentes en la red vial terciaria existente para mejorar su capacidad	Número de puentes	240204400	Puente construido en vía terciaria existente	Número	2



	<b>REPUBLICA DE COLOMBIA</b> <b>DEPARTAMENTO DEL CAUCA</b> <b>CONCEJO MUNICIPAL DE TIMBIQUI</b>		 Libertad y Orden
	<b>Código: FR.TA.M-02</b>		
	<b>Versión: 01</b>	<b>Página: 135 de 320</b>	
<b>FORMATO DE PROYECTO</b>			

Sector	Programa presupuestal	Código del producto	Producto	Descripción	Medido a través de	Código del indicador de producto	Indicador de producto	unidad medida	Meta cuatrimestral
TRANSPORTE	Infraestructura red vial regional	2402049	Vía terciaria con obras complementarias de seguridad vial	Incluye todos los Servicio y obras conexos a la red vial terciaria cuyo objetivo es garantizar la seguridad en las vías. Este producto se contempla en este programa sólo si se ejecuta cualquiera de las obras contempladas en el catálogo para la intervención de vías.	Kilómetros de vías terciaria	240204900	Vía terciaria con obras complementarias de seguridad vial	Kilómetros	8
TRANSPORTE	Infraestructura red vial regional	2402114	Vía urbana mejorada	Incluye la construcción de obras de infraestructura vial en vías urbanas que mejoren la prestación del servicio, así como los cambios en una infraestructura de transporte con el propósito de mejorar sus especificaciones técnicas iniciales.	Kilómetros de vías urbanas	240211400	Vía urbana mejorada	Kilómetros	3
TRANSPORTE	Infraestructura y servicios de transporte aéreo	2403002	Aeropuertos mejorados	Incluye la realización de obras de infraestructura y su respectiva dotación, señalización, equipamiento aeronáutico y aeroportuario, así como de los componentes ambiental, predial, operacional y social, que permitan mejorar las condiciones iniciales del aeropuerto.	Número de aeropuertos	240300200	Aeropuertos mejorados	Número	1
TRANSPORTE	Infraestructura y servicios de transporte aéreo	2403026	Pista aérea mantenida	Pista aérea mantenida	Número de aeropuertos	240302600	Aeropuerto con mantenimiento	Número	1
TRANSPORTE	Infraestructura y servicios de transporte aéreo	2403039	Documentos de lineamientos técnicos	Documentos cuyo objetivo es describir y explicar instrumentos, estándares, requisitos y condiciones necesarias para llevar a cabo un proceso o actividad	Número de documentos	240303900	Documentos de lineamientos técnicos realizados	Número	1
TRANSPORTE	Infraestructura y servicios de transporte aéreo	2403084	Estudios de preinversión	Incluye la realización de los estudios requeridos en las fases de pre factibilidad, factibilidad o definitivos.	Número de estudios de preinversión	240308400	Estudios de preinversión realizados	Número	4
TRANSPORTE	Infraestructura de transporte fluvial	2406001	Muelle fluvial construido	Muelle fluvial construido	Número de muelles fluviales	240600100	Muelle Fluvial Construido	Número	4
TRANSPORTE	Infraestructura de transporte fluvial	2406047	Estudios de preinversión	Incluye la realización de los estudios requeridos en las fases de pre factibilidad, factibilidad o definitivos.	Número de estudios de preinversión	240604700	Estudios de preinversión realizados	Número	3

145



REPÚBLICA DE COLOMBIA  
DEPARTAMENTO DEL CAUCA  
CONCEJO MUNICIPAL DE TIMBIQUI

Código: FR.TA.M-02

Versión: 01

Página: 136 de 320



Libertad y Orden

FORMATO DE PROYECTO



Sector	Programa presupuestal	Código del producto	Producto	Descripción	Medido a través de	Código del indicador de producto	Indicador de producto	unidad medida	Met cuat enic
TRANSPORTE	Infraestructura de transporte fluvial	2406052	Canal navegable	Incluye el mantenimiento, mejoramiento y servicios a la navegación necesarios para mejorar la prestación del servicio del canal navegable.	Kilómetros de canal	240605201	Canal navegable mantenido	Kilómetros	4
TRANSPORTE	Seguridad de transporte	2409014	Documentos de planeación	Consiste en la formulación de documentos cuyo objetivo es plasmar una visión de futuro a nivel país, entidad territorial, comunidad, sector, región, entidad o cualquier nivel de desagregación que se requiera, plasmando elementos como objetivos, estrategias, metas e indicadores	Número de documentos	240901400	Documentos de planeación realizados	Número	1
TRANSPORTE	Seguridad de transporte	2409041	Puentes peatonales construidos	Incluye la construcción de puentes peatonales así como la implementación de intervenciones para la normalización del tránsito peatonal.	Número de puentes peatonales	240904101	Puentes peatonales construidos	metros lineales	350
TRANSPORTE	Infraestructura red vial regional	2402114	Vía urbana mejorada	Incluye la construcción de obras de infraestructura vial en vías urbanas que mejoren la prestación del servicio, así como los cambios en una infraestructura de transporte con el propósito de mejorar sus especificaciones técnicas iniciales.	Kilómetros de vías urbanas	240211405	Vía urbana con dispositivos de control y señalización	Kilómetros	5
TRANSPORTE	Infraestructura red vial regional	2402115	Vía urbana con mantenimiento periódico o rutinario	Incluye las acciones de conservación periódica o rutinaria de las vías urbanas con el fin de mantener las condiciones óptimas para el tránsito y el uso adecuado de la infraestructura de transporte.	Kilómetros de vías urbanas	240211500	Vía urbana con mantenimiento	Kilómetros	10
TRANSPORTE	Infraestructura red vial regional	2402118	Estudios de preinversión para la red vial regional	Incluye la realización de los estudios requeridos en las fases de pre factibilidad, factibilidad o definitivos.	Número de estudios de preinversión	240211800	Estudios de preinversión realizados	Número	3

TRANSPARENCIA, EFICIENCIA Y EFICACIA EN TODO



Dirección CAM: Carrera 2 No. 3-16 TL: 3108376378

E-Mail: [concejomunicipaltimbiquicauca@gmail.com](mailto:concejomunicipaltimbiquicauca@gmail.com)


Web: [www.concejo-timbiqui-cauca.gov.co](http://www.concejo-timbiqui-cauca.gov.co)

	<b>REPÚBLICA DE COLOMBIA</b> <b>DEPARTAMENTO DEL CAUCA</b> <b>CONCEJO MUNICIPAL DE TIMBIQUI</b>		<b>Código: FR.TA.M-02</b>	 Libertad y Orden
			<b>Versión: 01</b>	
	<b>FORMATO DE PROYECTO</b>		<b>Página: 137 de 320</b>	

Sector	Programa presupuestal	Código del producto	Producto	Descripción	Medido a través de	Código del indicador de producto	Indicador de producto	unidad medida	Met cuat enhi
VIVIENDA, CIUDAD Y TERRITORIO	Acceso a soluciones de vivienda	4001001	Servicio de asistencia técnica y jurídica en saneamiento y titulación de predios	Servicio de asistencia técnica y jurídica en saneamiento y titulación de predios	Número de entidades territoriales	400100101	Asistencias técnicas y jurídicas realizadas		4
VIVIENDA, CIUDAD Y TERRITORIO	Acceso a soluciones de vivienda	4001030	Estudios de pre inversión e inversión	Incluye la realización de estudios de pre factibilidad, factibilidad o definitivos para la ejecución de proyectos	Número de estudios y diseños	400103000	Estudios o diseños realizados	Número	1
VIVIENDA, CIUDAD Y TERRITORIO	Acceso a soluciones de vivienda	4001032	Servicio de apoyo financiero para mejoramiento de vivienda	Corresponde al apoyo financiero a través de la asignación de un subsidio familiar de vivienda de interés social para mejoramiento, reparación y/o reconstrucción.	Número de hogares	400103200	Hogares beneficiados con mejoramiento de una vivienda	Número	150
VIVIENDA, CIUDAD Y TERRITORIO	Acceso a soluciones de vivienda	4001043	Vivienda de Interés Social construidas en sitio propio	Corresponde a la solución de vivienda de interés social nueva construida en un lote de propiedad del hogar que puede ser un lote de terreno, una terraza o una cubierta de losa y que es entregada por el estado al hogar que le fue asignado el subsidio familiar de vivienda de interés social para la adquisición de una vivienda nueva construida en sitio propio.	Número de viviendas	400104300	Vivienda de Interés Social construidas en sitio propio	Número	2
VIVIENDA, CIUDAD Y TERRITORIO	Ordenamiento territorial y desarrollo urbano	4002016	Documentos de planeación	Documentos cuyo objetivo es plasmar una visión de futuro a nivel país, entidad territorial, comunidad, sector, región, entidad o cualquier nivel de desagregación que se requiera. Incluye objetivos, estrategias, metas e indicadores	Número de documentos	400201600	Documentos de planeación elaborados	Número	1

	<b>REPUBLICA DE COLOMBIA</b> <b>DEPARTAMENTO DEL CAUCA</b> <b>CONCEJO MUNICIPAL DE TIMBIQUI</b>		<b>Código: FR.TA.M-02</b>	 Libertad y Orden
			<b>Versión: 01</b>	
	<b>FORMATO DE PROYECTO</b>		<b>Página: 138 de 320</b>	


Sector	Programa presupuestal	Código del producto	Producto	Descripción	Medido a través de	Código del indicador de producto	Indicador de producto	unidad medida	Metas cuatrimestrales
VIVIENDA, CIUDAD Y TERRITORIO	Ordenamiento territorial y desarrollo urbano	4002022	Parques mantenidos		Metros cuadrados de parques	400202200	Parques mantenidos	Metros cuadrados	4000
VIVIENDA, CIUDAD Y TERRITORIO	Ordenamiento territorial y desarrollo urbano	4002026	Zonas verdes mantenidas		Metros cuadrados de zonas verdes	400202600	Zonas verdes mantenidas	Metros cuadrados	2500
VIVIENDA, CIUDAD Y TERRITORIO	Acceso de la población a los servicios de agua potable y saneamiento básico	4003008	Servicio de apoyo financiero a los planes, programas y proyectos de Agua Potable y Saneamiento Básico	Financiación o Cofinanciación a planes, programas y proyectos relacionados con Agua Potable y Saneamiento Básico	Número de proyectos	400300800	Proyectos de acueducto, alcantarillado y aseo apoyados financieramente	Número	4
VIVIENDA, CIUDAD Y TERRITORIO	Acceso de la población a los servicios de agua potable y saneamiento básico	4003021	Servicios de asistencia técnica en manejo de residuos sólidos	Servicios de asistencia técnica en manejo de residuos sólidos	Número de personas	400302100	Personas asistidas técnicamente	Número	6
VIVIENDA, CIUDAD Y TERRITORIO	Acceso de la población a los servicios de agua potable y saneamiento básico	4003022	Servicios de implementación del Plan de Gestión Integral de Residuos Sólidos PGIRS	Contempla acciones realizadas para implementar el Plan de Gestión Integral de Residuos Sólidos	Número de planes	400302200	Plan de Gestión Integral de Residuos Sólidos implementado	Número	1
VIVIENDA, CIUDAD Y TERRITORIO	Acceso de la población a los servicios de agua potable y saneamiento básico	4003042	Estudios de pre inversión e inversión	Incluye la realización de estudios de pre factibilidad, factibilidad o definitivos para la ejecución de proyectos	Número de estudios y diseños	400304200	Estudios o diseños realizados	Número	2
VIVIENDA, CIUDAD Y TERRITORIO	Acceso de la población a los servicios de agua potable y saneamiento básico	4003047	Servicio de apoyo financiero para subsidios al consumo en los domicilios públicos	Los subsidios al consumo están destinados a satisfacer necesidades básicas de los usuarios de los estratos 1, 2 y 3 en el servicio público domiciliario de acueducto, alcantarillado y aseo.	Número de usuarios	400304700	Usuarios beneficiados con subsidios al consumo	Número	198
VIVIENDA, CIUDAD Y TERRITORIO	Acceso de la población a los servicios de agua potable y saneamiento básico	4003053	Soluciones alternativas para	Infraestructura de aprovisionamiento con soluciones alternativas como	Número de soluciones	400305300	Soluciones alternativas para		2



CONCEJO MUNICIPAL DE TIMBIQUI

**REPUBLICA DE COLOMBIA**  
**DEPARTAMENTO DEL CAUCA**  
**CONCEJO MUNICIPAL DE TIMBIQUI**

**Código: FR.TA.M-02**  
**Versión: 01**  
**Página: 139 de 320**




Libertad y Orden


**FORMATO DE PROYECTO**

Sector	Programa presupuestal	Código del producto	Producto	Descripción	Medido a través de	Código del indicador de producto	Indicador de producto	unidad medida	Metas cuantitativas
	servicios de agua potable y saneamiento básico		acceso al agua para consumo humano	filtros, pilas públicas, entre otros, que permite acceder al agua en zonas rurales empleando opciones técnicas, operativas y de gestión que no reúnen las condiciones convencionales de los servicios públicos domiciliarios de acueducto.			acceso al agua para consumo humano implementadas		
AMBIENTE Y DESARROLLO SOSTENIBLE	Fortalecimiento del desempeño ambiental de los sectores productivos	3201003	Servicio de asistencia técnica para la consolidación de negocios verdes	Incluye la verificación y asesoría técnica en la consolidación de negocios verdes	Número de negocios verdes	320100300	Negocios verdes consolidados	Número	
AMBIENTE Y DESARROLLO SOSTENIBLE	Fortalecimiento del desempeño ambiental de los sectores productivos	3201009	Servicio de seguimiento y evaluación de los programas de recolección de residuos pos consumo	Seguimiento y evaluación realizada a programas que sean sometidos a sistemas de gestión diferencial y evitar que la disposición final se realice de manera conjunta con los residuos de origen doméstico.	Número de programas de recolección de residuos	320100900	Programas de recolección de residuos pos consumo evaluados	Número	
AMBIENTE Y DESARROLLO SOSTENIBLE	Conservación de la biodiversidad y sus servicios ecosistémicos	3202006	Servicio de reforestación de ecosistemas	Acciones orientadas a la siembra, mantenimiento y monitoreo de especies vegetales que cumplen una función específica en el área, sin buscar el restablecimiento del ecosistema inicial.	Hectáreas de plantaciones	320200604	Árboles plantados	Número	50
AMBIENTE Y DESARROLLO SOSTENIBLE	Conservación de la biodiversidad y sus servicios ecosistémicos	3202033	Infraestructura ecoturística construida	Incluye el diseño y construcción de la infraestructura para el ecoturismo	Número de infraestructura	320203300	Infraestructura ecoturística construida	Número	1
AMBIENTE Y DESARROLLO SOSTENIBLE	Conservación de la biodiversidad y sus servicios ecosistémicos	3202038	Producción de plántulas en viveros	Acciones orientadas a producir plántulas en viveros que serán utilizadas en la recuperación de ecosistemas degradados	Número de plántulas	320203800	Plántulas producidas	Número	4000
Ambiente y desarrollo sostenible	Conservación de la biodiversidad y sus servicios ecosistémicos	3202039	Servicio de dragado	Acciones orientadas a extraer materiales o escombros de un cuerpo de agua.	Metros cúbicos de dragado	320203900	Dragado realizado	Metros cúbicos	

149



**REPÚBLICA DE COLOMBIA**  
**DEPARTAMENTO DEL CAUCA**  
**CONCEJO MUNICIPAL DE TIMBIQUI**





**Código: FR.TA.M-02**

**Versión: 01**

**Página: 140 de 320**

**FORMATO DE PROYECTO**

Sector	Programa presupuestal	Código del producto	Producto	Descripción	Medido a través de	Código del indicador de producto	Indicador de producto	unidad medida	Met cuat entic
AMBIENTE Y DESARROLLO SOSTENIBLE	Conservación de la biodiversidad y sus servicios ecosistémicos	3202043	Servicio apoyo financiero para la implementación de esquemas de pago por Servicio ambientales	Incluye el diseño y entrega de instrumentos económicos para dar incentivos a los usuarios del suelo, de manera que continúen ofreciendo un servicio ambiental (ecológico) que beneficie a la sociedad como un todo. Incluye al recuperación de áreas disturbadas en ecosistemas boscosos y no boscosos a través del análisis de tensionantes en el territorio, el análisis de suelos para conocer su estado, la plantación de árboles y arbustos de especies nativas relacionadas con el ecosistema de referencia, el aislamiento de áreas más afectadas por el tensionante identificado, la suscripción de acuerdo voluntarios con la comunidad para el mantenimiento de las acciones implementadas y el seguimiento y monitoreo a las intervenciones adelantadas.	Hectáreas de áreas	320204300	Áreas con esquemas de Pago por Servicios Ambientales implementados	Hectáreas	10
AMBIENTE Y DESARROLLO SOSTENIBLE	Conservación de la biodiversidad y sus servicios ecosistémicos	3202049	Servicio de recuperación de ecosistemas	Incluye el diseño y entrega de instrumentos económicos para dar incentivos a los usuarios del suelo, de manera que continúen ofreciendo un servicio ambiental (ecológico) que beneficie a la sociedad como un todo. Incluye al recuperación de áreas disturbadas en ecosistemas boscosos y no boscosos a través del análisis de tensionantes en el territorio, el análisis de suelos para conocer su estado, la plantación de árboles y arbustos de especies nativas relacionadas con el ecosistema de referencia, el aislamiento de áreas más afectadas por el tensionante identificado, la suscripción de acuerdo voluntarios con la comunidad para el mantenimiento de las acciones implementadas y el seguimiento y monitoreo a las intervenciones adelantadas.	Hectáreas de áreas	320204900	Áreas en proceso de recuperación de cobertura vegetal	Hectáreas	10
AMBIENTE Y DESARROLLO SOSTENIBLE	Gestión integral del recurso hídrico	3203042	Documento del plan de ordenación y manejo de cuenca hidrográfica	Es el documento con el que se aprueba un plan de ordenación y manejo de cuenca hidrográfica	Número de documentos	320304200	Documento del plan de ordenación y manejo de cuenca hidrográfica adoptado	Número	
AMBIENTE Y DESARROLLO SOSTENIBLE	Gestión integral de mares, costas y recursos acuáticos	3207008	Servicio de asistencia técnica para la generación de cadenas productivas sostenibles	Acciones orientadas a apoyar a las autoridades ambientales, sectores productivos, y a la comunidad general para la generación de cadenas productivas sostenibles	Número de cadenas productivas	320700801	Cadenas productivas fortalecidas	Numero	

	<b>REPUBLICA DE COLOMBIA</b> <b>DEPARTAMENTO DEL CAUCA</b> <b>CONCEJO MUNICIPAL DE TIMBIQUI</b>		 Libertad y Orden
	<b>Código: FR.TA.M-02</b>		
	<b>Versión: 01</b>		
<b>FORMATO DE PROYECTO</b>			<b>Página: 141 de 320</b>

Sector	Programa presupuestal	Código del producto	Producto	Descripción	Medido a través de	Código del indicador de producto	Indicador de producto	unidad medida	Met cuat ehit
AMBIENTE Y DESARROLLO SOSTENIBLE	Gestión integral de mares, costas y recursos acuáticos	3207018	Servicio de educación informal en el marco de la conservación de la biodiversidad, el manejo y uso sostenible de los ecosistemas marino-costeros	Acciones orientadas a generar espacios para brindar capacitación y educación informal tanto a las comunidades como a las autoridades ambientales en el manejo, conservación y uso sostenible de los ecosistemas marino-costeros.	Número de personas	320701800	Personas capacitadas	Numero	1E
AMBIENTE Y DESARROLLO SOSTENIBLE	Gestión integral de mares, costas y recursos acuáticos	3207019	Servicio de restauración ecológica de ecosistemas de manglar	Acciones orientadas a restablecer los ecosistemas de manglares degradados a una condición similar al ecosistema pre disturbio respecto a su composición, estructura y funcionamiento. Además el ecosistema resultante debe ser un sistema auto sostenible y debe garantizar la conservación de especies, del ecosistema en general así como de la mayoría de sus bienes y servicio.	Hectáreas de manglar	320701900	Manglar en proceso de restauración	Hectáreas	2
AMBIENTE Y DESARROLLO SOSTENIBLE	Educación ambiental	3208007	Servicio de apoyo técnico a proyectos de educación ambiental y participación con enfoque diferencial	Acciones orientadas a apoyar la implementación de los proyectos de educación ambiental y la participación con enfoque diferencial	Número de proyectos	320800700	Proyectos de etnoeducación apoyados	Número	1
AMBIENTE Y DESARROLLO SOSTENIBLE	Educación ambiental	3208010	Servicio de educación informal ambiental	Acciones orientadas hacia el conocimiento de la biodiversidad y los ecosistemas para sensibilizar a la población despertar la conciencia ambiental.	Número de personas	320801000	Personas capacitadas	Número	700
COMERCIO, INDUSTRIA Y TURISMO	Productividad y competitividad de las empresas colombianas	3502010	Servicio de apoyo financiero para agregar valor a los productos y mejorar los canales de comercialización	Con este servicio se entregan recursos a las unidades productivas para adecuar el entorno de manera que puedan agregar valor a sus productos y desarrollar canales para comercializarlos	Número de proyectos	350201000	Proyectos cofinanciados para agregar valor a los productos y/o mejorar los canales de comercialización	Número	2



REPÚBLICA DE COLOMBIA  
DEPARTAMENTO DEL CAUCA  
CONCEJO MUNICIPAL DE TIMBIQUI

Código: FR.TA.M-02

Versión: 01

Página: 142 de 320



FORMATO DE PROYECTO

Sector	Programa presupuestal	Código del producto	Producto	Descripción	Medido a través de	Código del indicador de producto	Indicador de producto	unidad medida	Metas cuantitativas
CIENCIA, TECNOLOGÍA E INNOVACIÓN	Fortalecimiento de la gobernanza e institucionalidad multinivel del sector de CTeI	3905007	Servicio de cooperación internacional para la CTeI	Hace referencia a las acciones desarrolladas en el campo de relaciones y cooperación de CTI con organismos y entidades internacionales.	Número de acuerdos	390500701	Eventos de cooperación internacional realizados	Número	2
CIENCIA, TECNOLOGÍA E INNOVACIÓN	Fomento a vocaciones y formación, generación, uso y apropiación social del conocimiento de la ciencia, tecnología e innovación	3906001	Servicio de apoyo financiero para el fortalecimiento de las vocaciones científicas en CTI	Servicio mediante el cual se otorga apoyo financiero para incentivar las vocaciones científicas en niños, niñas y adolescentes mediante las cuales se promueve el desarrollo de actitudes y habilidades de investigación en CTI	Número de personas	390600100	Personas apoyadas en su vocación científica	Número	10
CIENCIA, TECNOLOGÍA E INNOVACIÓN	Fomento a vocaciones y formación, generación, uso y apropiación social del conocimiento de la ciencia, tecnología e innovación	3906015	Documentos de planeación	Documentos cuyo objetivo es plasmar una visión de futuro a nivel país, entidad territorial, comunidad, sector, región, entidad o cualquier nivel de desagregación que se requiera. Incluye objetivos, estrategias, metas e indicadores	Número de documentos	390601500	Documentos de planeación elaborados	Número	1
CIENCIA, TECNOLOGÍA E INNOVACIÓN	Fomento a vocaciones y formación, generación, uso y apropiación social del conocimiento de la ciencia, tecnología e innovación	3906016	Documentos de política	Documentos cuyo objetivo es dar una orientación frente a las acciones que el Estado debe realizar en el marco de un tema específico con el fin de suplir necesidades de interés público, materializables en los diferentes instrumentos de planeación y presupuestación.	Número de documentos	390601600	Documentos de política elaborados	Número	1
CIENCIA, TECNOLOGÍA E INNOVACIÓN	Fomento a vocaciones y formación, generación, uso y apropiación social del conocimiento de la ciencia, tecnología e innovación	3906020	Infraestructura para la I+D+i dotada	Incluye el proceso de identificación de necesidades de dotación requeridos para apoyar el desarrollo de las actividades de I+D+i.	Número de infraestructura	390602000	Centros o laboratorios dotados	Número	1





REPUBLICA DE COLOMBIA  
DEPARTAMENTO DEL CAUCA  
CONCEJO MUNICIPAL DE TIMBIQUI

Código: FR.TA.M-02

Versión: 01



Página: 143 de 320



Libertad y Orden


FORMATO DE PROYECTO

Sector	Programa presupuestal	Código del producto	Producto	Descripción	Medio a través de	Código del indicador de producto	Indicador de producto	unidad medida	Met cua enti
CIENCIA, TECNOLOGIA E INNOVACION	tecnología e innovación	3906021	Infraestructura para la I+D+I adecuada	Corresponde al proceso de ajuste o adaptación de un espacio o área, de una infraestructura de I+D+i, con las especificaciones técnicas requeridas para el desarrollo de las actividades propias de su objeto. Incluye acciones de remodelación o ampliación o modificación, entendidas como cambios de la infraestructura o arquitectura de una edificación.	Número de infraestructuras	390602100	Centros o laboratorios adecuados	Número	1
VIVIENDA, CIUDAD Y TERRITORIO	Acceso a soluciones de vivienda	4001001	Servicio de asistencia técnica y jurídica en saneamiento y titulación de predios	Documentos cuyo objetivo es plasmar una visión de futuro a nivel país, entidad territorial, comunidad, sector, región, entidad o cualquier nivel de desagregación que se requiera. Incluye objetivos, estrategias, metas e indicadores	Número de entidades territoriales	400100101	Asistencias técnicas y jurídicas realizadas	Número	100
VIVIENDA, CIUDAD Y TERRITORIO	Acceso a soluciones de vivienda	4001004	Documentos de planeación	Incluye la realización de estudios de pre factibilidad, factibilidad o definitivos para la ejecución de proyectos	Número de documentos	400100400	Documentos de planeación elaborados	Número	1
VIVIENDA, CIUDAD Y TERRITORIO	Acceso a soluciones de vivienda	4001030	Estudios de pre inversión e inversión	Corresponde al apoyo financiero a través de la asignación de un subsidio familiar de vivienda de interés social para mejoramiento, reparación y/o reconstrucción.	Número de estudios y diseños	400103000	Estudios o diseños realizados	Número	7
VIVIENDA, CIUDAD Y TERRITORIO	Acceso a soluciones de vivienda	4001032	Servicio de apoyo financiero para mejoramiento de vivienda	Corresponde a la solución de vivienda de interés prioritaria nueva construida y entregada por el estado al hogar que le fue asignado el subsidio familiar de vivienda de interés prioritaria para la adquisición de una vivienda nueva.	Número de hogares	400103200	Hogares beneficiados con mejoramiento de una vivienda	Número	200
VIVIENDA, CIUDAD Y TERRITORIO	Acceso a soluciones de vivienda	4001039	Vivienda de Interés Prioritario construidas		Número de viviendas	400103900	Vivienda de Interés Prioritario construidas	Número	2

	<b>REPUBLICA DE COLOMBIA</b> <b>DEPARTAMENTO DEL CAUCA</b> <b>CONCEJO MUNICIPAL DE TIMBIQUI</b>		<b>Código: FR.TA.M-02</b>
			<b>Versión: 01</b>
	<b>FORMATO DE PROYECTO</b>		<b>Página: 144 de 320</b>
 Libertad y Orden			

Sector	Programa presupuestal	Código del producto	Producto	Descripción	Medido a través de	Código del indicador de producto	Indicador de producto	unidad medida	Met cua eni
VIVIENDA, CIUDAD Y TERRITORIO	Ordenamiento territorial y desarrollo urbano	4002020	Espacio publico adecuado	Mejoramiento, ampliación y/o mantenimiento de los elementos constitutivos y complementarios del espacio público contenidos en el Decreto 1504 de 1998	Metros cuadrados de espacio publico	400202000	Espacio publico adecuado	Metros cuadrados	100
VIVIENDA, CIUDAD Y TERRITORIO	Ordenamiento territorial y desarrollo urbano	4002021	Parques construidos	Parques construidos	Metros cuadrados de parques	400202100	Parques construidos	Metros cuadrados	4
VIVIENDA, CIUDAD Y TERRITORIO	Ordenamiento territorial y desarrollo urbano	4002022	Parques mantenidos		Metros cuadrados de parques	400202200	Parques mantenidos	Metros cuadrados	8
VIVIENDA, CIUDAD Y TERRITORIO	Ordenamiento territorial y desarrollo urbano	4002025	Zonas verdes adecuadas		Metros cuadrados de zonas verdes	400202500	Zonas verdes adecuadas	Metros cuadrados	4
VIVIENDA, CIUDAD Y TERRITORIO	Ordenamiento territorial y desarrollo urbano	4002026	Zonas verdes mantenidas		Metros cuadrados de zonas verdes	400202600	Zonas verdes mantenidas	Metros cuadrados	4
VIVIENDA, CIUDAD Y TERRITORIO	Acceso de la población a los servicios de agua potable y saneamiento básico	4003012	Soluciones de disposición final de residuos solidos construidas	Sitios dispuestos para disponer los residuos solidos recolectados en una zona	Número de soluciones	400301200	Soluciones de disposición final de residuos solidos construidas	Número	2
VIVIENDA, CIUDAD Y TERRITORIO	Acceso de la población a los servicios de agua potable y saneamiento básico	4003015	Acueductos construidos	Conjunto de acciones y obras para la implementación de sistemas de acueducto nuevos.	Número de acueductos	400301500	Acueductos construidos	Número	4
VIVIENDA, CIUDAD Y TERRITORIO	Acceso de la población a los servicios de agua potable y saneamiento básico	4003017	Acueductos optimizados	Conjunto de acciones encaminadas a mejorar la capacidad, eficiencia y eficacia de la infraestructura componente del sistema de acueducto mediante su intervención parcial o total.	Número de acueductos	400301700	Acueductos optimizados	Número	4
VIVIENDA, CIUDAD Y TERRITORIO	Acceso de la población a los servicios de agua potable y saneamiento básico	4003018	Alcantarillados construidos	Conjunto de acciones y obras para la implementación de sistemas de alcantarillado nuevos.	Número de alcantarillados	400301800	Alcantarillados construidos	Número	1


154

	<b>REPUBLICA DE COLOMBIA</b> <b>DEPARTAMENTO DEL CAUCA</b> <b>CONCEJO MUNICIPAL DE TIMBIQUI</b>		<b>Código: FR.TA.M-02</b>
			<b>Libertad y Orden</b>
<b>FORMATO DE PROYECTO</b>		<b>Versión: 01</b>	<b>Página: 145 de 320</b>

Sector	Programa presupuestal	Código del producto	Producto	Descripción	Medido a través de	Código del indicador de producto	Indicador de producto	unidad medida	Met cuate
VIVIENDA, CIUDAD Y TERRITORIO	saneamiento básico Acceso de la población a los servicios de agua potable y saneamiento básico	4003020	Alcantarillados optimizados	Conjunto de acciones encaminadas a mejorar la capacidad, eficiencia y eficacia de la infraestructura componente del sistema de alcantarillado mediante su intervención parcial o total.	Número de alcantarillados	400302000	Alcantarillados optimizados	Número	1
VIVIENDA, CIUDAD Y TERRITORIO	Acceso de la población a los servicios de agua potable y saneamiento básico	4003050	Servicios de Información actualizados	Corresponde al proceso que mejora en la disposición de la información para asegurar que sea accesible, confiable y oportuna.	Número de sistemas de información	400305000	Sistemas de información actualizados	Número	1
INFORMACIÓN ESTADÍSTICA	Levantamiento y actualización de información estadística de calidad	0401105	Servicio de estratificación socioeconómica	Acciones orientadas a establecer la clasificación de los inmuebles residenciales de un municipio, que se hace en atención al Régimen de los Servicios Públicos Domiciliarios en Colombia.	Número de predios	040110500	Predios con estratificación socioeconómica	Número	252
INFORMACIÓN ESTADÍSTICA	Generación de la información geográfica del territorio nacional	0406016	Servicio de actualización catastral con enfoque multipropósito	Acciones orientadas a renovar el inventario o censo predial en sus componentes físico, jurídico y económico con enfoque multipropósito, de acuerdo con los cambios experimentados por los inmuebles en cada uno de sus componentes. Entregable: base catastral actualizada.	Hectáreas actualizadas catastralmente con enfoque multipropósito	40601601	Predios catastralmente actualizados con enfoque multipropósito	Número	517

### Objetivo Estratégico: Juntos por el Desarrollo Económico de Timbiquí

Sector	Programa presupuestal	Código del producto	Producto	Descripción	Medido a través de	Código del indicador de producto	Indicador de producto	unidad medida	Met cuate
AGRICULTURA Y DESARROLLO RURAL	Inclusión productiva de pequeños	1702007	Servicio de apoyo financiero para proyectos productivos	Subsidio o cofinanciación para el establecimiento o fortalecimiento de proyectos productivos agropecuarios.	Número de proyectos	170200701	Pequeños productores apoyados	Número	320



REPÚBLICA DE COLOMBIA  
DEPARTAMENTO DEL CAUCA  
CONCEJO MUNICIPAL DE TIMBIQUI

Código: FR.TA.M-02



Versión: 01

Página: 146 de 320




FORMATO DE PROYECTO


Sector	Programa presupuestal	Código del producto	Producto	Descripción	Medido a través de	Código del indicador de producto	Indicador de producto	unidad medida	Meta cuatrimestre
AGRICULTURA Y DESARROLLO RURAL	Inclusión productiva de pequeños productores rurales	1702009	Servicio de apoyo financiero para el acceso a activos productivos y de comercialización	Cofinanciación para la adquisición de activos productivos que se pueden clasificar en capital humano, la tierra y los bienes de capital productivo (infraestructura, maquinaria y equipos, insumos y material vegetal, especies zootécnicas y acuícolas). Comercialización comprende actividades relacionadas con el proceso que va desde el acopio de los productos agropecuarios, distribución y consumo. Atención integral a productores agrícolas, pecuarios, forestales y acuícolas o pesqueros en: Aptitud de suelos; Tecnologías y recursos para actividad productiva; Procedimientos para acceder al financiamiento; Mercadeo; organización de productores y Dotación de infraestructura productiva. Pequeño Productor: se dedica a actividad agropecuaria, pesquera, acuícola cuyos activos NO superen los 200 SMMLV	Número de productores	170200900	Productores apoyados con activos productivos y de comercialización	Número	320
AGRICULTURA Y DESARROLLO RURAL	Inclusión productiva de pequeños productores rurales	1702010	Servicio de asistencia técnica agropecuaria dirigida a pequeños productores	Atención integral a productores agrícolas, pecuarios, forestales y acuícolas o pesqueros en: Aptitud de suelos; Tecnologías y recursos para actividad productiva; Procedimientos para acceder al financiamiento; Mercadeo; organización de productores y Dotación de infraestructura productiva. Pequeño Productor: se dedica a actividad agropecuaria, pesquera, acuícola cuyos activos NO superen los 200 SMMLV	Número de pequeños productores rurales	170201000	Pequeños productores rurales asistidos técnicamente	Número	1200
Agricultura y desarrollo rural	Inclusión productiva de pequeños productores rurales	1702011	Servicio de asesoría para el fortalecimiento de la asociatividad	Acompañamiento a asociaciones de productores ya conformadas o en proceso de conformación en temas administrativos y de organización.	Número de asociaciones	170201100	Asociaciones fortalecidas	Número	10
Agricultura y desarrollo rural	Inclusión productiva de pequeños productores rurales	1702011	Servicio de asesoría para el fortalecimiento de la asociatividad	Acompañamiento a asociaciones de productores ya conformadas o en proceso de conformación en temas administrativos y de organización.	Número de asociaciones	170201102	Asociaciones de mujeres fortalecidas	Número	10
AGRICULTURA Y DESARROLLO RURAL	Inclusión productiva de pequeños productores rurales	1702014	Servicio de apoyo para el acceso a maquinaria y equipos	Contempla el acceso de los pequeños productores a los bancos de maquinaria a partir de figuras como el arriendo, la adquisición, entre otros, entre otros	Número de productores	170201400	Productores beneficiados con acceso a maquinaria y equipo	Número	40

	<b>REPUBLICA DE COLOMBIA</b> <b>DEPARTAMENTO DEL CAUCA</b> <b>CONCEJO MUNICIPAL DE TIMBIQUI</b>		<b>Código: FR.TA.M-02</b>	 Libertad y Orden
			<b>Versión: 01</b>	
	<b>FORMATO DE PROYECTO</b>		<b>Página: 147 de 320</b>	


Sector	Programa presupuestal	Código del producto	Producto	Descripción	Medido a través de	Código del indicador de producto	Indicador de producto	unidad medida	Meta cuatrimestral
AGRICULTURA Y DESARROLLO RURAL	Inclusión productiva de pequeños productores rurales	1702016	Servicio de apoyo para el fomento de la asociatividad	Sensibilización y acompañamiento a asociaciones de productores ya conformadas o en proceso de conformación en temas administrativos y de organización, referentes a liderazgo, participación y desarrollo de capacidades. Documentos cuyo objetivo es plasmar una visión de futuro a nivel país, entidad territorial, comunidad, sector, región, entidad o cualquier nivel de desagregación que se requiera. Incluye objetivos, estrategias, metas e indicadores.	Número de asociaciones	170201600	Asociaciones apoyadas	Número	16
Agricultura y desarrollo rural	Inclusión productiva de pequeños productores rurales	1702023	Documentos de planeación	Asociaciones u organizaciones apoyadas a través de entrega de equipos e insumos, y acompañamiento técnico para el mejoramiento de la actividad pesquera y la acuicultura. Consiste en el acompañamiento para la identificación de apoyos específicos, la adquisición de competencias comerciales y en casos requeridos, la inserción o consolidación en encadenamientos comerciales.	Número de documentos	170202301	Planes de Desarrollo Agropecuario y Rural elaborados	Número	1
Agricultura y desarrollo rural	Inclusión productiva de pequeños productores rurales	1702032	Servicios de apoyo al fomento de la pesca y la acuicultura	Asociaciones u organizaciones apoyadas a través de entrega de equipos e insumos, y acompañamiento técnico para el mejoramiento de la actividad pesquera y la acuicultura. Consiste en el acompañamiento para la identificación de apoyos específicos, la adquisición de competencias comerciales y en casos requeridos, la inserción o consolidación en encadenamientos comerciales.	Número de asociaciones	170203200	Asociaciones u organizaciones apoyadas	Número	6
AGRICULTURA Y DESARROLLO RURAL	Inclusión productiva de pequeños productores rurales	1702038	Servicio de apoyo a la comercialización	Busca la inclusión de familias desplazadas y víctimas del conflicto armado a proyectos productivos con fines de generación de ingresos y fomento del trabajo como a la reparación. Acciones que apoyan la post-restitución y son garantía para el disfrute de derechos sociales, económicos y culturales de la población restituida.	Número de organizaciones	170203805	Mercados campesinos realizados	Número	6
Agricultura y desarrollo rural	Restitución de tierras a víctimas del conflicto armado	1705005	Servicio de apoyo financiero para formular e implementar proyectos productivos familiares en predios restituidos y compensados	Busca la inclusión de familias desplazadas y víctimas del conflicto armado a proyectos productivos con fines de generación de ingresos y fomento del trabajo como a la reparación. Acciones que apoyan la post-restitución y son garantía para el disfrute de derechos sociales, económicos y culturales de la población restituida.	Número de proyectos	170500500	Proyectos productivos implementados	Número	1

	<b>REPUBLICA DE COLOMBIA</b> <b>DEPARTAMENTO DEL CAUCA</b> <b>CONCEJO MUNICIPAL DE TIMBIQUI</b>		<b>Código: FR.TA.M-02</b>
			<b>Libertad y Orden</b>
			<b>Versión: 01</b>
<b>FORMATO DE PROYECTO</b>		<b>Página: 148 de 320</b>	

Sector	Programa presupuestal	Código del producto	Producto	Descripción	Medido a través de	Código del indicador de producto	Indicador de producto	unidad medida	Meta cuatrifera
AGRICULTURA Y DESARROLLO RURAL	Ciencia, tecnología e innovación agropecuaria	1708041	Servicio de extensión agropecuaria	Comprende acciones de acompañamiento integral orientadas a diagnosticar, recomendar, actualizar, formar, transferir, asistir, empoderar y generar capacidad en los productores agropecuarios para que estos incorporen en su actividad productiva prácticas, productos tecnológicos, tecnologías, conocimientos y comportamientos que beneficien su desempeño y mejoren su competitividad y sostenibilidad. En beneficio del mejoramiento del ingreso al productor, el servicio de apoyo a la comercialización de las cadenas agrícolas, forestales, pecuarias, pesqueras y acuícolas, promueve estrategias para: i. Afrontar las variaciones atípicas en la demanda, oferta y en el precio de los productos; ii. la generación de valor agregado y iii. Permite el acceso de productos a canales de comercialización formales con estándares de calidad; mediante el fortalecimiento en los procesos de poscosecha, de transformación y en el acompañamiento técnico para la apertura a nuevos mercados. Incluye todo tipo de construcciones que sean parte de un proyecto productivo ligado a la producción primaria agrícola. Ej.: invernaderos.	Número de productores	170804100	Productores atendidos con servicio de extensión agropecuaria	Número	1200
AGRICULTURA Y DESARROLLO RURAL	Infraestructura productiva y comercialización	1709106	Servicio de apoyo a la comercialización de las cadenas agrícolas, forestales, pecuarias, pesqueras y acuícolas		Número de cadenas productivas	170910600	Cadenas productivas apoyadas	Número	8
Agricultura y desarrollo rural	Infraestructura productiva y comercialización	1709043	Infraestructura de producción agrícola construida		Número de infraestructura de producción agrícola	170904300	Infraestructura de producción agrícola construida	Número	2
Agricultura y desarrollo rural	Infraestructura productiva y comercialización	1709049	Infraestructura de producción pecuaria construida	Instalaciones que permiten el desarrollo de actividad agropecuaria permitiendo criar animales. Incluye Corrales: Infraestructura que alberga animales como caballos, vacas, toros y cerdos. Gallineros o galpones: espacio destinado para la producción avícola.	Número de infraestructura de producción pecuaria	170904900	Infraestructura de producción pecuaria construida	Número	1



	<b>REPUBLICA DE COLOMBIA</b> <b>DEPARTAMENTO DEL CAUCA</b> <b>CONCEJO MUNICIPAL DE TIMBIQUI</b>		<b>Código: FR.TA.M-02</b>
			<b>Libertad y Orden</b>
			<b>Versión: 01</b> <b>Página: 149 de 320</b>
<b>FORMATO DE PROYECTO</b>			

Sector	Programa presupuestal	Código del producto	Producto	Descripción	Medido a través de	Código del indicador de producto	Indicador de producto	Unidad medida	Meta
AGRICULTURA Y DESARROLLO RURAL	Infraestructura productiva y comercialización	1709062	Infraestructura para la transformación de productos agropecuarios construida	Porquerizas: espacio para alojamiento de ganado porcino. Sala de ordeño: espacio destinado para el ordeño de las vacas, cabras o búfalas. Ejemplo: lagunas de oxidación, Beneficiaderos, plantas de transformación productos primarios en materias primas o insumos para la industria, líneas de producción específica para manejo de subproductos, líneas de producción para transformación en productos terminados (leche en productos lácteos, maíz en cereales, frutas en conservas o mermeladas, etc.) Incluye la realización de los estudios requeridos en las fases de pre factibilidad, factibilidad o definitivos. Corresponde al desarrollo de obras, operaciones y cuidados necesarios para la conservación en buen estado de la plaza de mercado o en una situación determinada para evitar su degradación. Corresponde a la asistencia técnica que se les ofrece a las unidades productivas con el fin de alcanzar mayores niveles de productividad, a través de intervenciones en ejes tales como gestión de la calidad, logística, sostenibilidad ambiental, productividad operacional, transformación digital, eficiencia energética, productividad laboral, desarrollo y sofisticación de productos, gestión comercial, entre otros. Cada intervención incluye un diagnóstico, un plan de acción y una medición final.	Número de infraestructura para transformación de productos agropecuarios	170906200	Infraestructura para la transformación de productos agropecuarios construida	Número	
AGRICULTURA Y DESARROLLO RURAL	Infraestructura productiva y comercialización	1709096	Estudios de preinversión		Número de estudios	170909600	Estudios de preinversión realizados	Número	
AGRICULTURA Y DESARROLLO RURAL	Infraestructura productiva y comercialización	1709112	Plazas de mercado mantenida		Número de plazas de mercado	170911200	Plazas de mercado mantenida	Número	2
Comercio, industria y turismo	Productividad y competitividad de las empresas colombianas	3502009	Servicio de apoyo para la transferencia y/o implementación de metodologías de aumento de la productividad		Número de unidades productivas	350200903	Intervenciones a empresas en programas de extensivismo realizadas	Número	



	<b>REPUBLICA DE COLOMBIA</b> <b>DEPARTAMENTO DEL CAUCA</b> <b>CONCEJO MUNICIPAL DE TIMBIQUI</b>		<b>Código: FR.TA.M-02</b>
			<b>Libertad y Orden</b>
			<b>Versión: 01</b>
<b>FORMATO DE PROYECTO</b>		<b>Página: 150 de 320</b>	

Sector	Programa presupuestal	Código del producto	Producto	Descripción	Medido a través de	Código del indicador de producto	Indicador de producto	unidad medida	Meta cuatridé
COMERCIO, INDUSTRIA Y TURISMO	Productividad y competitividad de las empresas colombianas	3502012	Servicio de apoyo para la modernización y fomento de la innovación empresarial	Comprende instrumentos financieros y no financieros, de programas, proyectos y actividades para la innovación, el fomento y promoción empresarial. Los no financieros incluyen formación de capacidades, de transferencia de tecnología, de mentalidad y cultura, de profundización de redes y generación de información para el ecosistema de innovación y emprendimiento en Colombia.	Número de proyectos	350201200	Proyectos de innovación cofinanciados	Número	4
Comercio, industria y turismo	Productividad y competitividad de las empresas colombianas	3502014	Servicio para la simplificación y facilitación de trámites para la creación de empresa	Comprende la simplificación y facilitación de trámites mercantiles, tributarios y de seguridad social relacionados con la creación de empresa (Inscripción de la empresa en el Registro Único Empresarial y Social RUES, Cajas de Compensación, en Administradoras de Riesgos Laborales, en Fondos de Pensiones y Cesantías, y en entidades de salud.)	Porcentaje implementación	350201401	Empresas beneficiadas con la simplificación de trámites	Número	
COMERCIO, INDUSTRIA Y TURISMO	Productividad y competitividad de las empresas colombianas	3502036	Servicio de apoyo financiero para la competitividad turística	Con este servicio se busca financiar a través de FONTUR proyectos que se orienten a mejorar la calidad de los recursos turísticos y los factores que los diferencian y los hacen deseables para los turistas. De igual forma mejorar la capacidad de los empresarios del sector de generar rentabilidad y de mantener el negocio en el tiempo.	Número de proyectos	350203600	Proyectos cofinanciados para la adecuación de la oferta turística	Número	2
COMERCIO, INDUSTRIA Y TURISMO	Productividad y competitividad de las empresas colombianas	3502046	Servicio de promoción turística	Corresponde a campañas de divulgación y promoción de los atractivos turísticos de las zonas, así como las actividades para el posicionamiento de las regiones, departamentos y municipios como destinos turísticos.	Número de campañas	350204600	Campañas realizadas	Número	8



	<b>REPUBLICA DE COLOMBIA</b> <b>DEPARTAMENTO DEL CAUCA</b> <b>CONCEJO MUNICIPAL DE TIMBIQUI</b>		<b>Código: FR.TA.M-02</b>	 Libertad y Orden
			<b>Versión: 01</b>	
	<b>FORMATO DE PROYECTO</b>		<b>Página: 151 de 320</b>	

Sector	Programa presupuestal	Código del producto	Producto	Descripción	Medido a través de	Código del Indicador de producto	Indicador de producto	unidad medida	Meta cuatrimestral
COMERCIO, INDUSTRIA Y TURISMO	Productividad y competitividad de las empresas colombianas	3502053	Centro turístico construido	Corresponde a la infraestructura diseñada para la realización de actividades turísticas.	Número de centros turísticos	350205300	Centro turístico construido	Número	1
COMERCIO, INDUSTRIA Y TURISMO	Productividad y competitividad de las empresas colombianas	3502059	Señalización turística construida	Corresponde a la señalización de espacios turísticos que lo requieran.	Número de señalizaciones	350205900	Señalización realizada	Número	20
COMERCIO, INDUSTRIA Y TURISMO	Productividad y competitividad de las empresas colombianas	3502098	Sendero turístico mejorado	Cambiar las condiciones técnicas iniciales del sendero con el fin de mejorar la infraestructura.	Número de senderos	350209800	Senderos mejorados	Número	
TRABAJO	Formación para el trabajo	3603002	Servicio de formación para el trabajo en competencias para la inserción laboral	Acciones destinadas al desarrollo de competencias para la inserción al mercado laboral, como complemento de la educación básica; para la actualización constante de los conocimientos y habilidades, lo que impacta la productividad y competitividad de los lugares donde trabajan y para la promoción del acceso al trabajo de poblaciones vulnerables por medio de programas especiales de formación.	Número de personas	360300200	Personas formadas	Número	5

	<b>REPUBLICA DE COLOMBIA</b> <b>DEPARTAMENTO DEL CAUCA</b> <b>CONCEJO MUNICIPAL DE TIMBIQUI</b>		 Libertad y Orden
	<b>FORMATO DE PROYECTO</b>		
	<b>Código: FR.TA.M-02</b>	<b>Versión: 01</b>	
			<b>Página: 152 de 320</b>

### Juntos por el Fortalecimiento Organizacional de Timbiquí

Sector	Programa presupuestal	Código del producto	Producto	Description	Medido a través de	Código del indicador de producto	Indicador de producto	unidad medida	Meta cuatrenal
GOBIERNO TERRITORIAL	Gestión del riesgo de desastres y emergencias	4503028	Servicios de apoyo para atención de población afectada por situaciones de emergencia, desastre o calamidad pública	Corresponde a la entrega de recursos en especie o monetarios dirigidos a la población afectada por situaciones de emergencias sanitarias, naturales, eventos catastróficos o calamidad pública declarada.	Número de personas	450302800	Personas afectadas por situaciones de emergencia, desastre o calamidad pública apoyadas	Número	480
GOBIERNO TERRITORIAL	Gestión del riesgo de desastres y emergencias	4503016	Servicio de fortalecimiento a las salas de crisis territorial	Incluye la dotación de los organismos que componen la sala de crisis de los Consejos territoriales de Gestión de Riesgo con vehículos, equipos de protección personal y equipos, herramientas y accesorios para la atención de emergencias, así como el aseguramiento del personal misional.	Número de organismos	450301600	Organismos de atención de emergencias fortalecidos	numero	3
GOBIERNO TERRITORIAL	Gestión del riesgo de desastres y emergencias	4503022	Obras de infraestructura para la reducción del riesgo de desastres	Intervenciones que buscan reducir el nivel de riesgo existente en un determinado sitio, mediante acciones de carácter estructural – físicas que conllevan a corregir o reducir las condiciones de amenaza, cuando esto sea posible, y/o la vulnerabilidad de los elementos expuestos.	Número de obras	450302200	Obras de infraestructura para la reducción del riesgo de desastres realizadas	Número	3



REPÚBLICA DE COLOMBIA  
DEPARTAMENTO DEL CAUCA  
CONCEJO MUNICIPAL DE TIMBIQUI

Código: FR.TA.M-02

Versión: 01

Página: 153 de 320



Libertad y Orden

FORMATO DE PROYECTO


Sector	Programa presupuestal	Código del producto	Producto	Descripción	Medio a través de	Código del indicador de producto	Indicador de producto	unidad medida	Meta
GOBIERNO TERRITORIAL	Fortalecimiento a la gestión y dirección de la administración pública territorial	4599006	Estudios de preinversión	Incluye la realización de los estudios requeridos en las fases de pre factibilidad, factibilidad o definitivos.	Número de estudios de preinversión	459900600	Estudios de preinversión elaborados	Número	1
GOBIERNO TERRITORIAL	Fortalecimiento a la gestión y dirección de la administración pública territorial	4599016	Sedes mantenidas	Corresponde a un inmueble sobre el cual se realizan obras, operaciones y cuidados necesarios para su conservación en buen estado o en una situación determinada para evitar su degradación. Cuando es adelantado con recursos de inversión debe asegurarse de cumplir con las condiciones de una operación de inversión pública, es decir, debe orientarse a crear, ampliar o mantener la capacidad de producción del Estado, y contar claramente con actividades limitadas en el tiempo. Conjunto de actividades administrativas y técnicas tendientes a la planificación, manejo y organización de la documentación producida y recibida por las entidades, desde su origen hasta su destino final, con el objeto de facilitar su utilización y conservación. (Ley 594 de 2000)	Número de sedes	459901600	Sedes mantenidas	Número	1
GOBIERNO TERRITORIAL	Fortalecimiento a la gestión y dirección de la administración pública territorial	4599017	Servicio de gestión documental		Número de sistemas	459901700	Sistema de gestión documental implementado	Número	4
GOBIERNO TERRITORIAL	Fortalecimiento a la gestión y dirección de la administración pública territorial	4599019	Documentos de planeación	Consiste en la formulación de documentos cuyo objetivo es plasmar una visión de futuro a nivel país, entidad territorial, comunidad, sector, región, entidad o cualquier nivel de desagregación que se requiera,	Número de documentos	459901902	Documentos de planeación con seguimiento realizado	Número	4

TRANSPARENCIA, EFICIENCIA Y EFICACIA EN TODO

Dirección CAM: Carrera 2 No. 3-16 TL: 3108376378

E-Mail - [concejo@timbiqui-cauca.gov.co](mailto:concejo@timbiqui-cauca.gov.co)

Web - [www.concejo-timbiqui-cauca.gov.co](http://www.concejo-timbiqui-cauca.gov.co)



REPUBLICA DE COLOMBIA  
DEPARTAMENTO DEL CAUCA  
CONCEJO MUNICIPAL DE TIMBIQUI

Código: FR.TA.M-02

Versión: 01

Página: 154 de 320



FORMATO DE PROYECTO

Sector	Programa presupuestal	Código del producto	Producto	Descripción	Medio a través de	Código del indicador de producto	Indicador de producto	unidad medida	Meta
GOBIERNO TERRITORIAL	Fortalecimiento a la gestión y dirección de la administración pública territorial	4599023	Servicio de Implementación Sistemas de Gestión	plasmado elementos como objetivos, estrategias, metas e indicadores.  Contempla actividades de apoyo, necesarias para el diseño e implementación de sistemas de gestión y de desempeño institucional en el marco del Modelo Integrado de Planeación y Gestión - MIPG y otros instrumentos de certificación de calidad a la gestión a generar servidores públicos en temas como: Fortalecimiento Institucional, Planeación Estratégica, simplificación de procesos, identificación y manejo de riesgos, controles, diseño e implementación de indicadores de gestión y gestión del conocimiento.	Número de sistemas	459902300	Sistema de Gestión implementado	Número	4
GOBIERNO TERRITORIAL	Fortalecimiento a la gestión y dirección de la administración pública territorial	4599028	Servicio de información actualizado	Corresponde al proceso que mejora en la disposición de la información para asegurar que sea accesible, confiable y oportuna.	Número de sistemas de información	459902800	Sistemas de información actualizados	Número	1
GOBIERNO TERRITORIAL	Fortalecimiento a la gestión y dirección de la administración pública territorial	4599031	Servicio de asistencia técnica	Corresponde al acompañamiento, apoyo, asesoría y seguimiento técnico para la transferencia de herramientas de gestión y conocimiento en políticas, planes, proyectos y programas de apoyo a la dirección y gestión de la administración territorial.	Número de entidades, organismos y dependencias	459903100	Entidades, organismos y dependencias asistidos técnicamente	Número	1
GOBIERNO TERRITORIAL	Fortalecimiento a la gestión y dirección de la administración pública territorial	4599033	Servicio de información para el registro administrativo de SISBEN	Corresponde al desarrollo de acciones orientadas a la actualización y suministro de la información alimentada en la base de datos del Sisben bajo la modalidad de barrido, demanda y por acción de	Número de hogares	459903300	Hogares que realizaron la encuesta	Número	960



REPÚBLICA DE COLOMBIA  
DEPARTAMENTO DEL CAUCA  
CONCEJO MUNICIPAL DE TIMBIQUI

Código: FR. TA.M-02

Versión: 01


Página: 155 de 320



Libertad y Orden

FORMATO DE PROYECTO

Sector	Programa presupuestal	Código del producto	Producto	Descripción	Medido a través de	Código del indicador de producto	Indicador de producto	unidad medida	Meta cuatrimestral
GOBIERNO TERRITORIAL	Fortalecimiento a la gestión y dirección de la administración pública territorial	4599034	Sedes dotadas	Incluye el proceso de identificación de necesidades de dotación administrativa, así como la adquisición e instalación de mobiliario y demás elementos no consumibles requeridos para apoyar la prestación de los servicios de la entidad.	Número de sedes	459903400	Sedes dotadas	Número	1

	<b>REPUBLICA DE COLOMBIA</b> <b>DEPARTAMENTO DEL CAUCA</b> <b>CONCEJO MUNICIPAL DE TIMBIQUI</b>		<b>Código: FR. TA.M-02</b>
	<b>FORMATO DE PROYECTO</b>		<b>Versión: 01</b>  <b>Página: 156 de 320</b>



## CAPÍTULO 4 PLAN INVERSIONES

### 4. Plan Plurianual de Inversiones

A continuación se presentan las proyecciones de inversión de acuerdo a las fuentes y usos para el periodo 2024 – 2027 en el municipio de Timbiquí por anualidades y fuente del recurso.

**AÑO 2024**

Producto	Valor total	Recursos propios - 2024	SGP Educación - 2024	SGP Salud - 2024	SGP Deporte - 2024	SGP Cultura - 2024	SGP Libre inversión - 2024	SGP Libre destinación - 2024	SGP Alimentación escolar - 2024	SGP APSB - 2024	Cofinanciación departamento - 2024	Cofinanciación nación - 2024	SGR - 2024	Otros
Servicio de asistencia técnica	1.380.478.051			325.088.839										
Servicio de inspección, vigilancia y control	391.365.915	92.162.777												
Servicio de auditoría y visitas inspectivas	464.812.947	109.456.822												



**REPUBLICA DE COLOMBIA  
DEPARTAMENTO DEL CAUCA  
CONCEJO MUNICIPAL DE TIMBIQUI**

**Código: FR.TA.M-02**

**Versión: 01**

**Página: 157 de 320**



**FORMATO DE PROYECTO**

Producto	Valor total	Recursos propios - 2024	SGP Educación - 2024	SGP Salud - 2024	SGP Deporte - 2024	SGP Cultura - 2024	SGP Libre inversión - 2024	SGP Libre destinación - 2024	SGP Alimentación escolar - 2024	SGP APSSB - 2024	Cofinanciación departamento - 2024	Cofinanciación nación - 2024	SGR - 2024	Otros
Documentos de planeación	345.119.513			81.272.210										
Servicio de gestión del riesgo para temas de consumo, aprovechamiento biológico, calidad e inocuidad de los alimentos	345.119.513			81.272.210										
Servicio de gestión del riesgo para abordar situaciones endemo-epidémicas	345.119.513			81.272.210										
Servicio de gestión del riesgo en temas de salud sexual y reproductiva	345.119.513			81.272.210										
Servicio de gestión del riesgo en temas de trastornos mentales	345.119.513			81.272.210										

REPUBLICA DE COLOMBIA  
DEPARTAMENTO DEL CAUCA  
CONCEJO MUNICIPAL DE TIMBIQUI

Código: FR.TA.M-02

Versión: 01

Página: 158 de 320



FORMATO DE PROYECTO

Producto	Valor total	Recursos propios - 2024	SGP Educación - 2024	SGP Salud - 2024	SGP Deporte - 2024	SGP Cultura - 2024	SGP Libre Inversión - 2024	SGP Libre destinación - 2024	SGP Alimentación escolar - 2024	SGP APSB - 2024	Cofinanciación departamento - 2024	Cofinanciación nación - 2024	SGR - 2024	Otros -
Servicio de promoción de la salud y prevención de riesgos asociados a condiciones no transmisibles	345.119.513			81.272.210										
Cementeros habilitados	212.323.200						50.000.000							
Servicio de certificación de discapacidad para las personas con discapacidad	178.351.488						42.000.000							
Hospitales de primer nivel de atención adecuados	500.000.000										500.000.000			
Hospitales de primer nivel de atención dotados	1.500.000.000										1.500.000.000			
Servicio de afiliaciones al régimen subsidiado del Sistema General de Seguridad Social	41.769.920.413			9.836.400.453										



REPÚBLICA DE COLOMBIA  
DEPARTAMENTO DEL CAUCA  
CONCEJO MUNICIPAL DE TIMBIQUI

Código: FR.TA.M-02

Versión: 01

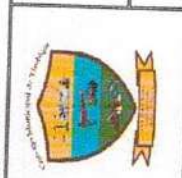
Página: 159 de 320



Libertad y Orden

FORMATO DE PROYECTO

Producto	Valor total	Recursos propios - 2024	SGP Educación - 2024	SGP Salud - 2024	SGP Deporte - 2024	SGP Cultura - 2024	SGP Libre inversión - 2024	SGP Libre destinación - 2024	SGP Alimentación escolar - 2024	SGP APSB - 2024	Cofinanciación departamento - 2024	Cofinanciación nación - 2024	SGR - 2024	Otros
Servicio de apoyo a la permanencia con alimentación escolar	3.768.288.585								887.389.740					
Estudios y diseños de infraestructura educativa	212.323.200							50.000.000						
Infraestructura educativa mejorada	424.646.400		100.000.000											
Servicio de alfabetización	64.470.156		15.182.080											
Infraestructura educativa dotada	500.000.000													
Servicio educativo	8.503.939.110		2.002.593.007											



REPUBLICA DE COLOMBIA  
DEPARTAMENTO DEL CAUCA  
CONCEJO MUNICIPAL DE TIMBIQUI



Libertad y Orden

Código: FR.TA.M-02

Versión: 01

Página: 160 de 320

FORMATO DE PROYECTO

Producto	Valor total	Recursos propios - 2024	SGP Educación - 2024	SGP Salud - 2024	SGP Deporte - 2024	SGP Cultura - 2024	SGP Libre inversión - 2024	SGP Libre destinación - 2024	SGP Alimentación escolar - 2024	SGP APSB - 2024	Cofinanciación departamento - 2024	Cofinanciación nación - 2024	SGR - 2024	Otros
Servicio de apoyo financiero para el acceso y permanencia a la educación superior	757.450.276		178.372.000											
Bibliotecas modificadas	826.977.728							77.000.000						
Servicio de promoción de actividades culturales	976.553.033													60.000.
Servicio de mantenimiento de infraestructura cultural	157.119.168							37.000.000						
Servicios bibliotecarios	42.464.640													10.000.
Servicio de apoyo al proceso de formación artística y cultural	196.303.802													26.445.

170



**REPUBLICA DE COLOMBIA  
DEPARTAMENTO DEL CAUCA  
CONCEJO MUNICIPAL DE TIMBIQUI**

**Código: FR.TA.M-02**

**Versión: 01**

**Página: 161 de 320**



**Libertad y Orden**

**FORMATO DE PROYECTO**

Producto	Valor total	Recursos propios - 2024	SGP Educación - 2024	SGP Salud - 2024	SGP Deporte - 2024	SGP Cultura - 2024	SGP Libre inversión - 2024	SGP Libre destinación - 2024	SGP Alimentación escolar - 2024	SGP APSB - 2024	Cofinanciación departamento - 2024	Cofinanciación nacional - 2024	SGR - 2024	Otros
Servicio de asistencia técnica en el manejo y gestión del patrimonio arqueológico, antropológico o e histórico.	35.128.043													
Servicio de apoyo financiero para creadores y gestores culturales	127.393.920													30.000.
Servicio de educación informal en áreas artísticas y culturales	526.561.536					124.000.000								
Bibliotecas construidas y dotadas	1.200.000.000													
Servicio de acceso a materiales de lectura	212.323.200							50.000.000						
Servicio de caracterización de la población víctima para su posterior atención y asistencia y	157.119.166						37.000.000							



REPÚBLICA DE COLOMBIA  
DEPARTAMENTO DEL CAUCA  
CONCEJO MUNICIPAL DE TIMBIQUI

Código: FR.TA.M-02

Versión: 01

Página: 162 de 320



Libertad y Orden

FORMATO DE PROYECTO

Producto	Valor total	Recursos propios - 2024	SGP Educación - 2024	SGP Salud - 2024	SGP Deportes - 2024	SGP Cultura - 2024	SGP Libre Inversión - 2024	SGP Libre destinación - 2024	SGP Alimentación escolar - 2024	SGP APSB - 2024	Cofinanciación departamento - 2024	Cofinanciación Nación - 2024	SGR - 2024	Otros
reparación integral														
Servicio de ayuda y atención humanitaria	169.858.590						40.000.000							
Servicio de asistencia funeraria	155.420.582						36.600.000							
Servicio de asistencia técnica para la participación de las víctimas	155.420.582						36.600.000							
Servicio de apoyo para la seguridad alimentaria	127.393.920						30.000.000							
Servicios de divulgación de temáticas de memoria histórica	106.161.600						25.000.000							



**REPUBLICA DE COLOMBIA  
DEPARTAMENTO DEL CAUCA  
CONCEJO MUNICIPAL DE TIMBIQUI**

**Código: FR.TA.M-02**

**Versión: 01**

**Página: 163 de 320**



**FORMATO DE PROYECTO**

Producto	Valor total	Recursos propios - 2024	SGP Educación - 2024	SGP Salud - 2024	SGP Deporte - 2024	SGP Cultura - 2024	SGP Libre inversión - 2024	SGP Libre destinación - 2024	SGP Alimentación escolar - 2024	SGP AP-SB - 2024	Cofinanciación departamento - 2024	Cofinanciación nacional - 2024	SGR - 2024	Otros
Servicio de acompañamiento comunitario a los hogares en riesgo de desplazamiento, retornados o reubicados	127.393.920						30.000.000							
Servicio de reparación simbólica	89.175.744						21.000.000							
Servicio dirigido a la atención de niños, niñas, adolescentes y jóvenes, con enfoque pedagógico y restaurativo encaminado a la inclusión social	169.858.560						40.000.000							
Edificaciones de atención a la primera infancia adecuadas	200.000.000												200.000.000	
Edificaciones de atención a la primera infancia dotadas	102.145.638		2.145.638								100.000.000			



**REPUBLICA DE COLOMBIA  
DEPARTAMENTO DEL CAUCA  
CONCEJO MUNICIPAL DE TIMBIQUI**

**Código: FR.TA.M-02**

**Versión: 01**

**Página: 164 de 320**



**Libertad y Orden**

**FORMATO DE PROYECTO**

Producto	Valor total	Recursos propios - 2024	SGP Educación - 2024	SGP Salud - 2024	SGP Deporte - 2024	SGP Cultura - 2024	SGP Libre Inversión - 2024	SGP Libre destinación - 2024	SGP Alimentación escolar - 2024	SGP APSB - 2024	Cofinanciación departamento - 2024	Cofinanciación nación - 2024	SGR - 2024	Otros
Servicio de acompañamiento familiar y comunitario para la superación de la pobreza	267.527.232						63.000.000							
Servicio de gestión de oferta social para la población vulnerable	109.772.419						25.850.312							
Servicio de apoyo para las unidades productivas para el autocosecho o de los hogares en situación de vulnerabilidad social	212.323.200						50.000.000							50.000.
Centros de protección social para el adulto mayor adecuados	212.323.200													
Centros de protección social de día para el adulto mayor dolados	160.921.367													37.895.



REPÚBLICA DE COLOMBIA  
DEPARTAMENTO DEL CAUCA  
CONCEJO MUNICIPAL DE TIMBIQUI

Código: FR.TA.M-02

Versión: 01

Página: 165 de 320



Libertad y Orden

FORMATO DE PROYECTO

Producto	Valor total	Recursos propios - 2024	SGP Educación - 2024	SGP Salud - 2024	SGP Deporte - 2024	SGP Cultura - 2024	SGP Libre inversión - 2024	SGP Libre destinación - 2024	SGP Alimentación escolar - 2024	SGP APSB - 2024	Cofinanciación departamento - 2024	Cofinanciación nación - 2024	SGR - 2024	Otros -
Servicio de atención y protección integral al adulto mayor	1.610.719.657													379.308
Servicio de atención integral a población en condición de discapacidad	222.652.555						36.400.000							
Servicio de acompañamiento a la implementación de planes de prevención, protección y atención a las comunidades étnicas	312.115.104							73.500.000						
Servicio de apoyo a la actividad física, la recreación y el deporte	441.046.992				100.000.000									16.400.000
Servicio de mantenimiento a la infraestructura deportiva	471.694.896				147.048.496									



REPÚBLICA DE COLOMBIA  
DEPARTAMENTO DEL CAUCA  
CONCEJO MUNICIPAL DE TIMBIQUI

Código: FR.TA.M-02

Versión: 01


Página: 166 de 320



FORMATO DE PROYECTO

Producto	Valor total	Recursos propios - 2024	SGP Educación - 2024	SGP Salud - 2024	SGP Deporte - 2024	SGP Cultura - 2024	SGP Libre inversión - 2024	SGP Libre destinación - 2024	SGP Alimentación escolar - 2024	SGP AP/PSB - 2024	Co-financiación departamental - 2024	Co-financiación nacional - 2024	SGR - 2024	Otros
Canchas multifuncionales construidas y dotadas	1.647.615.418												500.000.000	
Servicio de promoción de la actividad física, la recreación y el deporte	1.008.442.012				152.820.401									126.000
Parque recreo-deportivo construido y dotado	352.000.000				2.000.000								350.000.000	
Documentos de política pública	124.217.660						3.252.027	26.000.000						
Servicio de justicia a los ciudadanos	280.266.624	16.000.000						50.000.000						
Servicio de educación informal en temas de acceso a la justicia	152.872.704	16.000.000						20.000.000						






**REPUBLICA DE COLOMBIA**  
**DEPARTAMENTO DEL CAUCA**  
**CONCEJO MUNICIPAL DE TIMBIQUI**

**Código: FR.TA.M-02**

**Versión: 01**

**Página: 167 de 320**



**Libertad y Orden**

**FORMATO DE PROYECTO**

Producto	Valor total	Recursos propios - 2024	SGP Educación - 2024	SGP Salud - 2024	SGP Deporte - 2024	SGP Cultura - 2024	SGP Libre inversión - 2024	SGP Libre destinación - 2024	SGP Alimentación escolar - 2024	SGP AP-SSB - 2024	Cofinanciación departamento - 2024	Cofinanciación nación - 2024	SGR - 2024	Otros
Servicio de divulgación para promover el acceso a la Justicia	152.872.704	16.000.000						20.000.000						
Servicio de promoción del acceso a la justicia	152.872.704	16.000.000						20.000.000						
Servicio de asistencia técnica para la articulación de los mecanismos de justicia transicional	174.105.024	16.000.000						25.000.000						
Casas de Justicia en operación	127.393.920							30.000.000						
Servicio de asistencia técnica para la descentralización de los Servicios de Justicia en los territorios	127.393.920							30.000.000						
Servicio de educación informal en temas de acceso a la justicia	127.393.920							30.000.000						



REPUBLICA DE COLOMBIA  
DEPARTAMENTO DEL CAUCA  
CONCEJO MUNICIPAL DE TIMBIQUI

Código: FR.TA.M-02

Versión: 01


Página: 168 de 320



Libertad y Orden


FORMATO DE PROYECTO

Producto	Valor total	Recursos propios - 2024	SGP Educación - 2024	SGP Salud - 2024	SGP Deporte - 2024	SGP Cultura - 2024	SGP Libre inversión - 2024	SGP Libre destinación - 2024	SGP Alimentación escolar - 2024	SGP APSB - 2024	Cofinanciación departamento - 2024	Cofinanciación nación - 2024	SGR - 2024	Otros
Servicio de apoyo para la promoción al acceso a la justicia	127.393.920							30.000.000						
Servicio de divulgación para promover el acceso a la Justicia	127.393.920							30.000.000						
Servicio de bienestar a la población privada de libertad	224.637.946	16.000.000						36.900.000						
Servicio de conexiones a redes de acceso	400.000.000													
Servicio de acceso zonas digitales	100.000.000													
Servicio de asistencia técnica para la implementación de la Estrategia de Gobierno digital	107.649.646						25.350.420							




**REPUBLICA DE COLOMBIA**  
**DEPARTAMENTO DEL CAUCA**  
**CONCEJO MUNICIPAL DE TIMBIQUI**

**FORMATO DE PROYECTO**



**Código: FR.TA.M-02**  
**Versión: 01**  
**Página: 169 de 320**

Producto	Valor total	Recursos propios - 2024	SGP Educación - 2024	SGP Salud - 2024	SGP Deporte - 2024	SGP Cultura - 2024	SGP Libre inversión - 2024	SGP Libre destinación - 2024	SGP Alimentación escolar - 2024	SGP APSB - 2024	Co-financiación departamento - 2024	Co-financiación nacional - 2024	SGR - 2024	Otros
Documentos de evaluación	76.436.352						18.000.000							
Estaciones de radiodifusión	76.436.352						18.000.000							
Documentos metodológicos	169.858.560						40.000.000							
Servicio de acceso y uso de Tecnologías de la Información y las Comunicaciones	250.000.000													
Redes de alumbrado público amplias	1.273.939.200													300.000
Redes de alumbrado público con mantenimiento	424.646.400													100.000




**REPUBLICA DE COLOMBIA**  
**DEPARTAMENTO DEL CAUCA**  
**CONCEJO MUNICIPAL DE TIMBIQUI**

**Código: FR.TA.M-02**

**Versión: 01**


**Página: 170 de 320**



**Libertad y Orden**

**FORMATO DE PROYECTO**

Producto	Valor total	Recursos propios - 2024	SGP Educación - 2024	SGP Salud - 2024	SGP Deporte - 2024	SGP Cultura - 2024	SGP Libre inversión - 2024	SGP Libre destinación - 2024	SGP Alimentación escolar - 2024	SGP APSB - 2024	Cofinanciación departamento - 2024	Cofinanciación nación - 2024	Otros -
Redes del sistema de distribución local ampliada	97.232.148												5.000
Unidades de generación fotovoltaica de energía eléctrica instaladas	57.550.663												57.550.663
Servicio de educación para el trabajo en actividades mineras	154.574.899						36.400.850						
Servicio de asistencia técnica en actividades de explotación minera de pequeña y mediana escala	152.872.704						36.000.000						
Servicio de asistencia técnica para la regularización de las actividades mineras	161.281.212						37.980.120						
Servicio de asistencia técnica para la reconversión socio laboral de personas	95.761.114						22.550.789						




**REPUBLICA DE COLOMBIA**  
**DEPARTAMENTO DEL CAUCA**  
**CONCEJO MUNICIPAL DE TIMBIQUI**

**FORMATO DE PROYECTO**

**Código: FR.TA.M-02**


**Versión: 01**

**Página: 171 de 320**




**Libertad y Orden**

Producto	Valor total	Recursos propios - 2024	SGP Educación - 2024	SGP Salud - 2024	SGP Deporte - 2024	SGP Cultura - 2024	SGP Libre inversión - 2024	SGP Libre destinación - 2024	SGP APSB - 2024	Cofinanciación departamento - 2024	Cofinanciación nación - 2024	SGR - 2024	Otros -
dedicadas a la minería													
Via terciaria mejorada	900.000.000											300.000.000	
Via terciaria con mantenimiento periódico o rutinario	636.969.600						150.000.000						
Puente constituido en Via terciaria	424.646.400						100.000.000						
Via terciaria con obras complementarias de seguridad vial	297.252.480						70.000.000						
Via urbana mejorada	212.323.200						50.000.000						



**CONCEJO MUNICIPAL DE TIMBIQUI**

**REPUBLICA DE COLOMBIA**  
**DEPARTAMENTO DEL CAUCA**  
**CONCEJO MUNICIPAL DE TIMBIQUI**



**Libertad y Orden**


**Código: FR.TA.M-02**

**Versión: 01**

**Página: 172 de 320**

**FORMATO DE PROYECTO**


Producto	Valor total	Recursos propios - 2024	SGP Educación - 2024	SGP Salud - 2024	SGP Deporte - 2024	SGP Cultura - 2024	SGP Libre inversión - 2024	SGP Libre destinación - 2024	SGP Alimentación escolar - 2024	SGP AP/PSB - 2024	Cofinanciación departamento - 2024	Cofinanciación nación - 2024	SGR - 2024	Otros -
Aeropuertos mejorados	127.393.920						30.000.000							
Pista aérea mantenida	424.646.400						100.000.000							
Documentos de lineamientos técnicos	152.872.704						36.000.000							
Estudios de preinversión	152.872.704						36.000.000							
Muelle fluvial construido	750.000.000											250.000.000		
Estudios de preinversión	212.323.200						50.000.000							



CONSEJO MUNICIPAL DE TIMBIQUI

**REPUBLICA DE COLOMBIA**  
**DEPARTAMENTO DEL CAUCA**  
**CONSEJO MUNICIPAL DE TIMBIQUI**

**Código: FR.TA.M-02**  
**Versión: 01**  
**Página: 173 de 320**



Libertad y Orden

**FORMATO DE PROYECTO**

Producto	Valor total	Recursos propios - 2024	SGP Educación - 2024	SGP Salud - 2024	SGP Deporte - 2024	SGP Cultura - 2024	SGP Libre inversión - 2024	SGP Libre destinación - 2024	SGP Alimentación escolar - 2024	SGP APSB - 2024	Colfinanciación departamento - 2024	Colfinanciación nacional - 2024	SGR - 2024	Otros -
Canal navegable	441.632.256						104.000.000							
Documentos de planeación	127.393.920						30.000.000							
Puentes peatonales construidos	2.000.000.000												1.000.000.000	
Vía urbana mejorada	339.717.120							80.000.000						
Vía urbana con mantenimiento periódico o rutinario	100.000.000												100.000.000	
Estudios de preinversión para la red vial regional	212.323.200							50.000.000						



REPÚBLICA DE COLOMBIA  
DEPARTAMENTO DEL CAUCA  
CONCEJO MUNICIPAL DE TIMBIQUI

Código: FR.TA.M-02

Versión: 01

Página: 174 de 320




Libertad y Orden

FORMATO DE PROYECTO

Producto	Valor total	Recursos propios - 2024	SGP Educación - 2024	SGP Salud - 2024	SGP Deporte - 2024	SGP Cultura - 2024	SGP Libre inversión - 2024	SGP Libre destinación - 2024	SGP Alimentación escolar - 2024	SGP APSB - 2024	Cofinanciación departamento - 2024	Cofinanciación nación - 2024	SGR - 2024	Otros -
Servicio de asistencia técnica y jurídica en saneamiento y titulación de predios	194.488.051						45.800.000							
Estudios de pre inversión e inversión	636.969.600							150.000.000						
Servicio de apoyo financiero para mejoramiento de vivienda	10.000.000.000													
Viviencia de Interés Social construidas en sitio propio	10.000.000.000													
Documentos de planeación	212.323.200							50.000.000						
Parques mantenidos	509.575.660							120.000.000						






**REPUBLICA DE COLOMBIA**  
**DEPARTAMENTO DEL CAUCA**  
**CONCEJO MUNICIPAL DE TIMBIQUI**

**Código: FR.TA.M-02**

**Versión: 01**

**Página: 175 de 320**



**Libertad y Orden**

**FORMATO DE PROYECTO**

Producto	Valor total	Recursos propios - 2024	SGP Educación - 2024	SGP Salud - 2024	SGP Deporte - 2024	SGP Cultura - 2024	SGP Libre inversión - 2024	SGP Libre destinación - 2024	SGP Alimentación escolar - 2024	SGP APSPB - 2024	Cofinanciación departamento - 2024	Cofinanciación nación - 2024	SGR - 2024	Otros
Zonas verdes mantenidas	509.575.680						120.000.000							
Servicio de apoyo financiero a los planes, programas y proyectos de Agua Potable y Saneamiento o Básico	3.577.088.784									842.368.800				
Servicios de asistencia técnica en manejo de residuos sólidos	169.858.560									40.000.000				
Servicios de implementación del Plan de Gestión Integral de Residuos Sólidos PGIRS	150.000.000									150.000.000				
Estudios de pre inversión e inversión	1.061.616.000									250.000.000				
Servicio de apoyo financiero para subsidios al consumo en los servicios	2.563.635.499									603.710.640				



REPÚBLICA DE COLOMBIA  
DEPARTAMENTO DEL CAUCA  
CONCEJO MUNICIPAL DE TIMBIQUI

Código: FR.TA.M-02

Versión: 01


Página: 176 de 320



Libertad y Orden


FORMATO DE PROYECTO

Producto	Valor total	Recursos propios - 2024	SGP Educación - 2024	SGP Salud - 2024	SGP Deporte - 2024	SGP Cultura - 2024	SGP Libre Inversión - 2024	SGP Libre destinación - 2024	SGP Alimentación escolar - 2024	SGP APSB - 2024	Cofinanciación departamento - 2024	Cofinanciación nación - 2024	SGR - 2024	Otros
publicos domiciliarios														
Soluciones alternativas para acceso al agua para consumo humano	424.646.400									100.000.000				
Servicio de apoyo financiero para proyectos productivos	1.486.262.400						50.000.000	300.000.000						
Servicio de apoyo financiero para el acceso a activos productivos y de comercialización	889.501.331						120.000.000							
Servicio de asistencia técnica agropecuaria dirigida a pequeños productores	154.995.936													
Servicio de asesoría para el fortalecimiento de la asociatividad	194.403.122													



**REPUBLICA DE COLOMBIA**  
**DEPARTAMENTO DEL CAUCA**  
**CONCEJO MUNICIPAL DE TIMBIQUI**

**FORMATO DE PROYECTO**




**Libertad y Orden**

**Código:** FR.TA.M-02

**Versión:** 01


**Página:** 177 de 320

Producto	Valor total	Recursos propios - 2024	SGP Educación - 2024	SGP Salud - 2024	SGP Deporte - 2024	SGP Cultura - 2024	SGP libre inversión - 2024	SGP Libre destinación - 2024	SGP Alimentación escolar - 2024	SGP APSB - 2024	Cofinanciación departamento - 2024	Cofinanciación Nación - 2024	SGR - 2024	Otros
Servicio de asesoría para el fortalecimiento de la asociatividad	259.051.445						37.455.032							
Servicio de apoyo para el acceso a maquinaria y equipos	500.000.000										500.000.000			
Servicio de apoyo para el fomento de la asociatividad	150.000.000										150.000.000			
Documentos de planeación	88.175.744						21.000.000							
Servicios de apoyo al fomento de la pesca y la acuicultura	400.000.000													400.000.000
Servicio de apoyo a la comercialización	1.149.292.800							200.000.000						



CONCEJO MUNICIPAL DE TIMBIQUI

**REPUBLICA DE COLOMBIA**  
**DEPARTAMENTO DEL CAUCA**  
**CONCEJO MUNICIPAL DE TIMBIQUI**



Libertad y Orden

**Código: FR.TA.M-02**

**Versión: 01**

**Página: 178 de 320**

**FORMATO DE PROYECTO**

Producto	Valor total	Recursos propios - 2024	SGP Educación - 2024	SGP Salud - 2024	SGP Deporte - 2024	SGP Cultura - 2024	SGP Libre inversión - 2024	SGP Libre destinación - 2024	SGP Alimentación escolar - 2024	SGP AP8B - 2024	Cofinanciación departamento - 2024	Cofinanciación nación - 2024	SGR - 2024	Otros -
Servicio de apoyo financiero para formular e implementar proyectos productivos familiares en predios resituados y compensados	240.240.304						56.574.200							
Servicio de extensión agropecuaria	157.119.168						37.000.000							
Servicio de apoyo a la comercialización de las cadenas agrícolas, forestales, pecuarias, pesqueras y acuícolas	1.000.000.000												500.000.000	
Infraestructura de producción agrícola construida	600.000.000												300.000.000	
Infraestructura de producción pecuaria construida	300.000.000												100.000.000	



**REPUBLICA DE COLOMBIA**  
**DEPARTAMENTO DEL CAUCA**  
**CONCEJO MUNICIPAL DE TIMBIQUI**

**Código: FR.TA.M-02**  
**Versión: 01**  
**Página: 179 de 320**



**FORMATO DE PROYECTO**

Producto	Valor total	Recursos propios - 2024	SGP Educación - 2024	SGP Salud - 2024	SGP Deporte - 2024	SGP Cultura - 2024	SGP Libre inversión - 2024	SGP Libre destinación - 2024	SGP Alimentación escolar - 2024	SGP APSEB - 2024	Cofinanciación departamento - 2024	Cofinanciación nación - 2024	SGR - 2024	Otros
Infraestructura para la transformación de productos agropecuarios y construida	1.698.585.600							400.000.000						
Estudios de preinversión	636.969.600							150.000.000						
Plazas de mercado mantenida	437.385.792							103.000.000						
Servicio de asistencia técnica para la consolidación de negocios verdes	164.000.000													44.00
Servicio de seguimiento y evaluación de los programas de recolección de residuos pos consumo	164.000.000													44.00
Servicio de reforestación de ecosistemas	164.000.000													44.00



REPUBLICA DE COLOMBIA  
DEPARTAMENTO DEL CAUCA  
CONCEJO MUNICIPAL DE TIMBIQUI

Código: FR.TA.M-02

Versión: 01

Página: 180 de 320



Libertad y Orden

FORMATO DE PROYECTO

Producto	Valor total	Recursos propios - 2024	SGP Educación - 2024	SGP Salud - 2024	SGP Deposte - 2024	SGP Cultura - 2024	SGP Libre inversión - 2024	SGP Libre destinación - 2024	SGP Alimentación escolar - 2024	SGP APSB - 2024	Cofinanciación departamento - 2024	Cofinanciación nación - 2024	SGR - 2024	Otros
Infraestructura ecoturística construida	164.000.000													44.00
Servicio de producción de plántulas en viveros	164.000.000													44.00
Servicio de dragado	164.000.000													44.00
Servicio apoyo financiero para la implementación de esquemas de pago por Servicio ambientales	164.000.000													44.00
Servicio de recuperación de ecosistemas	223.085.721													45.56
Documento del plan de ordenación y manejo de cuenca hidrográfica	44.000.000													44.00



REPUBLICA DE COLOMBIA  
DEPARTAMENTO DEL CAUCA  
CONCEJO MUNICIPAL DE TIMBIQUI

Código: FR.TA.M-02

Versión: 01

Página: 181 de 320



Libertad y Orden

FORMATO DE PROYECTO

Producto	Valor total	Recursos propios - 2024	SGP Educación - 2024	SGP Salud - 2024	SGP Deporte - 2024	SGP Cultura - 2024	SGP Libre inversión - 2024	SGP Libre destinación - 2024	SGP Alimentación escolar - 2024	SGP APSB - 2024	Cofinanciación departamento - 2024	Cofinanciación nación - 2024	SGR - 2024	Otros
Servicio de asistencia técnica para la generación de cadenas productivas sostenibles	164.000.000													44.00
Servicio de educación informal en el marco de la conservación de la biodiversidad, el manejo y uso sostenible de los ecosistemas marino-costeros	164.000.000													44.00
Servicio de restauración ecológica de ecosistemas de manglar	164.000.000													44.00
Servicio de apoyo técnico a proyectos de educación ambiental y participación con enfoque diferencial	164.000.000													44.00
Servicio de educación informal ambiental	164.000.000													44.00



**REPUBLICA DE COLOMBIA  
DEPARTAMENTO DEL CAUCA  
CONCEJO MUNICIPAL DE TIMBIQUI**

**Código: FR.TA.M-02**

**Versión: 01**

**Página: 182 de 320**



**FORMATO DE PROYECTO**

Producto	Valor total	Recursos propios - 2024	SGP Educación - 2024	SGP Salud - 2024	SGP Deporte - 2024	SGP Cultura - 2024	SGP Libre inversión - 2024	SGP Libre destinación - 2024	SGP Alimentación escolar - 2024	SGP AP-SB - 2024	Cofinanciación departamento - 2024	Cofinanciación nación - 2024	SGR - 2024	Otros -
Servicio de apoyo para la transferencia y/o implementación de metodologías de aumento de la productividad	157.119.168							37.000.000						
Servicio de apoyo financiero para agrupar valor a los productores y mejorar los canales de comercialización	89.175.744							21.000.000						
Servicio de apoyo para la modernización y fomento de la innovación empresarial	173.772.755							40.921.754						
Servicio para la simplificación y facilitación de trámites para la creación de empresa	158.312.369							37.280.987						
Servicio de apoyo financiero para la competitividad turística	148.524.936													1.186





REPÚBLICA DE COLOMBIA  
DEPARTAMENTO DEL CAUCA  
CONCEJO MUNICIPAL DE TIMBIQUI

Código: FR.TA.M-02

Versión: 01

Página: 183 de 320



Libertad y Orden

FORMATO DE PROYECTO

Producto	Valor total	Recursos propios - 2024	SGP Educación - 2024	SGP Salud - 2024	SGP Deporte - 2024	SGP Cultura - 2024	SGP Libre inversión - 2024	SGP Libre destinación - 2024	SGP Alimentación escolar - 2024	SGP AP-SB - 2024	Cofinanciación departamento - 2024	Cofinanciación nación - 2024	SGR - 2024	Otros
Servicio de promoción turística	157.969.098						37.200.150							
Centro turístico construido	700.000.000													
Señalización turística construida	150.000.000													
Sendero turístico mejorado	50.957.568						12.000.000							
Servicio de formación para el trabajo en competencias para la inserción laboral	110.324.026												25.980.210	
Servicio de cooperación internacional para la CTeI	127.393.920						30.000.000							



REPUBLICA DE COLOMBIA  
DEPARTAMENTO DEL CAUCA  
CONCEJO MUNICIPAL DE TIMBIQUI

Código: FR.TA.M-02

Versión: 01

Página: 184 de 320



Libertad y Orden

FORMATO DE PROYECTO

Producto	Valor total	Recursos propios - 2024	SGP Educación - 2024	SGP Salud - 2024	SGP Deporte - 2024	SGP Cultura - 2024	SGP Libre inversión - 2024	SGP Libre destinación - 2024	SGP Alimentación escolar - 2024	SGP APSB - 2024	Cofinanciación departamento - 2024	Cofinanciación nacional - 2024	SGR - 2024	Otros -
Servicio de apoyo financiero para el fortalecimiento de las vocaciones científicas en CTI	127.393.920						30.000.000							
Documentos de planeación	212.323.200						50.000.000							
Documentos de política	127.393.920						30.000.000							
Infraestructura para la I+D+i dotada	127.393.920						30.000.000							
Infraestructura para la I+D+i adecuada	127.393.920						30.000.000							
Servicio de asistencia técnica y jurídica en saneamiento y titulación de predios	212.323.200							50.000.000						



REPÚBLICA DE COLOMBIA  
DEPARTAMENTO DEL CAUCA  
CONCEJO MUNICIPAL DE TIMBIQUI

Código: FR.TA.M-02

Versión: 01


Página: 185 de 320



Libertad y Orden


FORMATO DE PROYECTO

Producto	Valor total	Recursos propios - 2024	SGP Educación - 2024	SGP Salud - 2024	SGP Deporte - 2024	SGP Cultura - 2024	SGP Libre inversión - 2024	SGP Libre destinación - 2024	SGP Alimentación escolar - 2024	SGP APSB - 2024	Cofinanciación departamento - 2024	Cofinanciación nacional - 2024	SGR - 2024	Otros -
Documentos de planeación	152.872.704							36.000.000						
Estudios de pre inversión e inversión	809.646.400							100.000.000						
Servicio de apoyo financiero para mejoramiento o de vivienda	110.408.064							26.000.000						
Vivienda de Interés Prioritario construidas	254.787.840							60.000.000						
Espacio público adecuado	467.111.040							110.000.000						
Parques construidos	212.323.200							50.000.000						
													385.000.000	



**REPUBLICA DE COLOMBIA**  
**DEPARTAMENTO DEL CAUCA**  
**CONCEJO MUNICIPAL DE TIMBIQUI**

**FORMATO DE PROYECTO**




**Libertad y Orden**

**Código: FR.TA.M-02**

**Versión: 01**

**Página: 186 de 320**

Producto	Valor total	Recursos propios - 2024	SGP Educación - 2024	SGP Salud - 2024	SGP Deporte - 2024	SGP Cultura - 2024	SGP Libre inversión - 2024	SGP Libre destinación - 2024	SGP Alimentación escolar - 2024	SGP APSB - 2024	Cofinanciación departamental - 2024	Cofinanciación nacional - 2024	SGR - 2024	Otros
Parques mantenidos	254.787.840							60.000.000						
Zonas verdes adecuadas	63.696.960							15.000.000						
Zonas verdes mantenidas	67.943.424							16.000.000						
Soluciones de disposición final de residuos sólidos constituidas	636.969.600									150.000.000				
Acueductos constituidos	212.323.200									50.000.000				
Acueductos optimizados	1.421.191.680									220.000.000				




**REPUBLICA DE COLOMBIA**  
**DEPARTAMENTO DEL CAUCA**  
**CONCEJO MUNICIPAL DE TIMBIQUI**

**Código: FR.TA.M-02**


**Versión: 01**

**Página: 187 de 320**



**FORMATO DE PROYECTO**

Producto	Valor total	Recursos propios - 2024	SGP Educación - 2024	SGP Salud - 2024	SGP Deporte - 2024	SGP Cultura - 2024	SGP Libre Inversión - 2024	SGP Libre destinación - 2024	SGP Alimentación escolar - 2024	SGP AP-SB - 2024	Cofinanciado en departamento - 2024	Cofinanciación nación - 2024	SGR - 2024	Otros -
Alcantarillados construidos	212.323.200									50.000.000				
Alcantarillados optimizados	467.111.040									110.000.000				
Servicios de Información actualizados	212.323.200									50.000.000				
Comisarias de familia dolidas	429.307.434													101.09
Servicio de orientación a casos de violencia de género	152.872.704							36.000.000						
Servicio de apoyo para la atención especializada e interdisciplinaria en las comisarias de familia	152.872.704							36.000.000						




CONCEJO MUNICIPAL DE TIMBIQUI

**REPUBLICA DE COLOMBIA**  
**DEPARTAMENTO DEL CAUCA**  
**CONCEJO MUNICIPAL DE TIMBIQUI**

**Código: FR.TA.M-02**

**Versión: 01**

**Página: 188 de 320**



Libertad y Orden

Producto	Valor total	Recursos propios - 2024	SGP Educación - 2024	SGP Salud - 2024	SGP Deporte - 2024	SGP Cultura - 2024	SGP Libre inversión - 2024	SGP Libre destinación - 2024	SGP Alimentación escolar - 2024	SGP APSB - 2024	Cofinanciación departamento - 2024	Cofinanciación nación - 2024	SGR - 2024	Otros -
Servicio de promoción de convivencia y no repetición	424.646.400													100.000
Inspecciones de policía doladas	424.646.400													100.000
Servicio de atención integral a la fauna	424.646.400													100.000
Servicio de apoyo para la atención especializada e interdisciplinaria en las comisarías de familia	1.090.497.921													256.800
Servicio de promoción a la participación ciudadana	91.725.406						21.600.420							
Servicio de educación informal	67.856.854						15.980.320							



REPÚBLICA DE COLOMBIA  
DEPARTAMENTO DEL CAUCA  
CONCEJO MUNICIPAL DE TIMBIQUI

Código: FR.TA.M-02


Versión: 01

Página: 189 de 320



FORMATO DE PROYECTO

Producto	Valor total	Recursos propios - 2024	SGP Educación - 2024	SGP Salud - 2024	SGP Deporte - 2024	SGP Cultura - 2024	SGP Libre inversión - 2024	SGP Libre destinación - 2024	SGP APSB - 2024	Cofinanciación departamento - 2024	Cofinanciación nación - 2024	SGR - 2024	Otros -
Servicio de promoción de la garantía de derechos	146.504.367						34.500.320						
Servicio de apoyo financiero para empresas y emprendimientos productivos	110.327.517						25.981.032						
Servicios de apoyo para atención de población afectada por situaciones de emergencia, desastre o declaratorias de calamidad pública	724.646.400						100.000.000			100.000.000			
Servicio de fortalecimiento a las salas de crisis territorial	212.323.200												50.000
Obras de infraestructura para la reducción del riesgo de desastres	700.000.000												




**REPUBLICA DE COLOMBIA**  
**DEPARTAMENTO DEL CAUCA**  
**CONCEJO MUNICIPAL DE TIMBIQUI**

**Código: FR.TA.M-02**

**Versión: 01**

**Página: 190 de 320**



**Libertad y Orden**

**FORMATO DE PROYECTO**

Producto	Valor total	Recursos propios - 2024	SGP Educación - 2024	SGP Salud - 2024	SGP Deporte - 2024	SGP Cultura - 2024	SGP Libre inversión - 2024	SGP Libre destinación - 2024	SGP Alimentación escolar - 2024	SGP APSB - 2024	Cofinanciación departamento - 2024	Cofinanciación Nación - 2024	SGR - 2024	Otros
Estudios de preinversión	764.363.520							180.000.000						
Sedes mantenidas	849.292.800							200.000.000						
Servicio de gestión documental	764.363.520						180.000.000							
Documentos de planeación	215.555.791						50.761.243							
Servicio de Implementación de Sistemas de Gestión	339.717.120						80.000.000							
Servicio de información actualizado	156.184.946						36.780.000							





**REPÚBLICA DE COLOMBIA  
DEPARTAMENTO DEL CAUCA  
CONCEJO MUNICIPAL DE TIMBIQUI**

**Código: FR.TA.M-02**

**Versión: 01**


**Página: 191 de 320**




Libertad y Orden

**FORMATO DE PROYECTO**

Producto	Valor total	Recursos propios - 2024	SGP Educación - 2024	SGP Salud - 2024	SGP Deporte - 2024	SGP Cultura - 2024	SGP Libre inversión - 2024	SGP Libre destinación - 2024	SGP Alimentación escolar - 2024	SGP APSB - 2024	Cofinanciación departamento - 2024	Cofinanciación nación - 2024	SGR - 2024	Otros.
Servicio de asistencia técnica	157.971.221						37.200.650							
Servicio de información para el registro administrativo o de SISBEN	157.119.168							37.000.000						
Sedes dotadas	200.000.000													
Servicio de estratificación socioeconómica	109.135.106						25.700.231							
Servicio de actualización catastral con enfoque multipropósito	636.969.500						150.000.000							



**REPUBLICA DE COLOMBIA**  
**DEPARTAMENTO DEL CAUCA**  
**CONCEJO MUNICIPAL DE TIMBIQUI**




**Código: FR.TA.M-02**

**Versión: 01**

**Página: 192 de 320**

**FORMATO DE PROYECTO**

Producto	Valor total	Recursos propios - 2025	SGP Educación - 2025	SGP Salud - 2025	SGP Deporte - 2025	SGP Cultura - 2025	SGP Libre Inversión - 2025	SGP Libre destinación - 2025	SGP Alimentación escolar - 2025	SGP APSB - 2025	Transferencias de capital - Cofinanciación departamento - 2025	SGR - 2025	Otros - 2025
Servicio de asistencia técnica	1.380.478.051			338.092.382									
Servicio de inspección, vigilancia y control	391.365.915	95.849.288											
Servicio de auditoría y visitas inspeccionales	464.812.947	113.837.175											
Documentos de planeación	345.119.513			84.523.098									
Servicio de gestión del riesgo para temas de consumo, aprovisionamiento biológico, calidad e inocuidad de los alimentos	345.119.513			84.523.098									
Servicio de gestión del riesgo para abordar situaciones endemo-epidémicas	345.119.513			84.523.098									




CONCEJO MUNICIPAL DE TIMBIQUI

**REPUBLICA DE COLOMBIA**  
**DEPARTAMENTO DEL CAUCA**  
**CONCEJO MUNICIPAL DE TIMBIQUI**

**Código: FR.TA.M-02**

**Versión: 01**


**Página: 193 de 320**



Libertad y Orden


**FORMATO DE PROYECTO**

Producto	Valor total	Recursos propios - 2025	SGP Educación - 2025	SGP Salud - 2025	SGP Deporte - 2025	SGP Cultura - 2025	SGP Libre inversión - 2025	SGP Libre destinación - 2025	SGP Alimentación escolar - 2025	SGP APSB - 2025	Transferencias de capital - Cotinanciación departamento - 2025	SGR - 2025	Otros - 2025
Servicio de gestión del riesgo en temas de salud sexual y reproductiva	345.119.513	-	-	84.523.098	-	-	-	-	-	-	-	-	-
Servicio de gestión del riesgo en temas de trastornos mentales	345.119.513	-	-	84.523.098	-	-	-	-	-	-	-	-	-
Servicio de promoción de la salud y prevención de riesgos asociados a condiciones no transmisibles	345.119.513	-	-	84.523.098	-	-	-	-	-	-	-	-	-
Cementerios habilitados	212.323.200	-	-	-	-	-	52.000.000	-	-	-	-	-	-
Servicio de certificación de discapacidad para las personas con discapacidad	178.351.488	-	-	-	-	-	43.680.000	-	-	-	-	-	-
Hospitales de primer nivel de atención adecuados	500.000.000	-	-	-	-	-	-	-	-	-	-	-	-



CONCEJO MUNICIPAL DE TIMBIQUI

**REPUBLICA DE COLOMBIA**  
**DEPARTAMENTO DEL CAUCA**  
**CONCEJO MUNICIPAL DE TIMBIQUI**



Libertad y Orden


**Código: FR.TA.M-02**

**Versión: 01**

**Página: 194 de 320**

**FORMATO DE PROYECTO**

Producto	Valor total	Recursos propios - 2025	SGP Educación - 2025	SGP Salud - 2025	SGP Deporte - 2025	SGP Cultura - 2025	SGP Libre inversión - 2025	SGP Libre destinación - 2025	SGP Alimentación escolar - 2025	SGP AFPSB - 2025	Transferencias de capital - Contratación departamento - 2025	SGR - 2025	Otros - 2025
Hospitales de primer nivel de atención dotados	1.500.000.000												
Servicio de afiliaciones al régimen subsidiado del Sistema General de Seguridad Social	41.769.920.413			10.229.856.471									
Servicio de apoyo a la permanencia con alimentación escolar	3.768.268.585								922.885.330				
Estudios y diseños de infraestructura educativa	212.323.200							52.000.000					
Infraestructura educativa mejorada	424.646.400		104.000.000										
Servicio de alfabetización	64.470.156		15.789.363										




**REPUBLICA DE COLOMBIA**  
**DEPARTAMENTO DEL CAUCA**  
**CONCEJO MUNICIPAL DE TIMBIQUI**

**Código: FR.TA.M-02**

**Versión: 01**

**Página: 195 de 320**



**Libertad y Orden**

**FORMATO DE PROYECTO**

Producto	Valor total	Recursos propios - 2025	SGP Educación - 2025	SGP Salud - 2025	SGP Deporte - 2025	SGP Cultura - 2025	SGP Libre Inversión - 2025	SGP Libre destinación - 2025	SGP Alimentación escolar - 2025	SGP APSEB - 2025	Transferencias de capital Colfinanciamiento departamento - 2025	SGR - 2025	Otros - 2025
Infraestructura educativa dotada	500.000.000	-	-	-	-	-	-	-	-	-	-	500.000.000	-
Servicio educativo	8.503.939.110	-	2.082.696.727	-	-	-	-	-	-	-	-	-	-
Servicio de apoyo financiero para el acceso y permanencia a la educación superior	757.450.276	-	185.506.880	-	-	-	-	-	-	-	-	-	-
Bibliotecas modificadas	826.977.728	-	-	-	-	-	-	80.080.000	-	-	-	-	-
Servicio de promoción de actividades culturales	976.553.033	-	-	-	-	187.200.000	-	-	-	-	-	-	62.400.000
Servicio de mantenimiento de infraestructura cultural	157.119.168	-	-	-	-	-	38.480.000	-	-	-	-	-	-



REPÚBLICA DE COLOMBIA  
DEPARTAMENTO DEL CAUCA  
CONCEJO MUNICIPAL DE TIMBIQUI

Código: FR.TA.M-02


Versión: 01

Página: 196 de 320




FORMATO DE PROYECTO

Producto	Valor total	Recursos propios - 2025	SGP Educación - 2025	SGP Salud - 2025	SGP Deporte - 2025	SGP Cultura - 2025	SGP Libre inversión - 2025	SGP Libre destinación - 2025	SGP Alimentación escolar - 2025	SGP APSSB - 2025	Transferencias de capital - Cofinanciación departamento - 2025	SGR - 2025	Otros - 2025
Servicios bibliotecarios	42.464.640												10.400.000
Servicio de apoyo al proceso de formación artística y cultural	196.303.802					41.600.000							
Servicio de asistencia técnica en el manejo y gestión del patrimonio arqueológico, antropológico e histórico.	35.126.043					11.253.217							
Servicio de apoyo financiero para creadores y gestores culturales.	127.393.920												31.200.000
Servicio de educación informal en áreas artísticas y culturales	526.561.536					128.960.000							
Bibliotecas construidas y dotadas	1.200.000.000										1.200.000.000		



**CONCEJO MUNICIPAL DE TIMBIQUI**

**REPUBLICA DE COLOMBIA**  
**DEPARTAMENTO DEL CAUCA**  
**CONCEJO MUNICIPAL DE TIMBIQUI**



**Libertad y Orden**

**Código: FR.TA.M-02**

**Versión: 01**

**Página: 197 de 320**

**FORMATO DE PROYECTO**

Producto	Valor total	Recursos propios - 2025	SGP Educación - 2025	SGP Salud - 2025	SGP Deporte - 2025	SGP Cultura - 2025	SGP Libre inversión - 2025	SGP Libre destinación - 2025	SGP Alimentación escolar - 2025	SGP APSB - 2025	Transferencias de capital - Cofinanciación departamento - 2025	SGR - 2025	Otros - 2025
Servicio de acceso a materiales de lectura	212.323.200							52.000.000					
Servicio de caracterización de la población víctima para su posterior atención, asistencia y reparación integral	157.119.168						38.480.000						
Servicio de ayuda y atención humanitaria	169.858.560						41.600.000						
Servicio de asistencia funeraria	155.420.582						38.064.000						
Servicio de asistencia técnica para la participación de las víctimas	155.420.582						38.064.000						
Servicio de apoyo para la seguridad alimentaria	127.393.920						31.200.000						



**REPUBLICA DE COLOMBIA  
DEPARTAMENTO DEL CAUCA  
CONCEJO MUNICIPAL DE TIMBIQUI**

**Código: FR.TA.M-02**

**Versión: 01**

**Página: 198 de 320**




**Libertad y Orden**


**FORMATO DE PROYECTO**

Producto	Valor total	Recursos Propios - 2025	SGP Educación - 2025	SGP Salud - 2025	SGP Deporte - 2025	SGP Cultura - 2025	SGP Libre Inversión - 2025	SGP Libre destinación - 2025	SGP Alimentación escolar - 2025	SGP AP-SB - 2025	Transferencias de capital - Cofinanciación departamento - 2025	SGR - 2025	Otros - 2025
Servicios de divulgación de temáticas de memoria histórica	106.161.600						26.000.000						
Servicio de acompañamiento comunitario a los hogares en riesgo de desplazamiento, retornados o reubicados	127.393.920						31.200.000						
Servicio de reparación simbólica	89.175.744						21.840.000						
Servicio dirigidos a la atención de niños, niñas, adolescentes y jóvenes, con enfoque pedagógico y restaurativo encaminados a la inclusión social	169.855.560						41.600.000						
Edificaciones de atención a la primera infancia adecuadas	200.000.000												





**REPUBLICA DE COLOMBIA**  
**DEPARTAMENTO DEL CAUCA**  
**CONCEJO MUNICIPAL DE TIMBIQUI**



**FORMATO DE PROYECTO**


**Código: FR.TA.M-02**

**Versión: 01**

**Página: 199 de 320**

**Libertad y Orden**

Producto	Valor total	Recursos propios - 2025	SGP Educación - 2025	SGP Salud - 2025	SGP Deporte - 2025	SGP Cultura - 2025	SGP Libre inversión - 2025	SGP Libre destinación - 2025	SGP Alimentación escolar - 2025	SGP APSB - 2025	Transferencias de capital - Colfinanciación departamento - 2025	SGR - 2025	Otros - 2025
Edificaciones de atención a la primera infancia dotadas	102.145.638												
Servicio de acompañamiento familiar y comunitario para la superación de la pobreza	267.527.232						65.520.000						
Servicio de gestión de oferta social para la población vulnerable	109.772.419						26.884.324						
Servicio de apoyo para las unidades productivas para el autoconsumo de los hogares en situación de vulnerabilidad social	212.323.200						52.000.000						
Centros de protección social para el adulto mayor adecuados	212.323.200												52.000.000
Centros de protección social de día para el adulto mayor dotados	160.921.367												39.411.195




**REPUBLICA DE COLOMBIA**  
**DEPARTAMENTO DEL CAUCA**  
**CONCEJO MUNICIPAL DE TIMBIQUI**

**Código: FR.TA.M-02**


**Versión: 01**

**Página: 200 de 320**




**FORMATO DE PROYECTO**

Producto	Valor total	Recursos propios - 2025	SGP Educación - 2025	SGP Salud - 2025	SGP Deporte - 2025	SGP Cultura - 2025	SGP Libre inversión - 2025	SGP Libre destinación - 2025	SGP Alimentación escolar - 2025	SGP APSPB - 2025	Transferencias de capital - Cofinanciación departamento - 2025	SGR - 2025	Otros - 2025
Servicio de atención y protección integral al adulto mayor	1.610.719.657												394.480.763
Servicio de atención integral a población en condición de discapacidad	222.652.555						37.856.000						
Servicio de acompañamiento a la implementación de planes de prevención, protección y atención a las comunidades étnicas	312.115.104							76.440.000					
Servicio de apoyo a la actividad física, la recreación y al deporte	441.046.992				104.000.000								
Servicio de mantenimiento a la infraestructura deportiva	471.694.895				104.000.000								



**REPUBLICA DE COLOMBIA**  
**DEPARTAMENTO DEL CAUCA**  
**CONCEJO MUNICIPAL DE TIMBIQUI**



**Código: FR.TA.M-02**

**Versión: 01**

**Página: 201 de 320**

**FORMATO DE PROYECTO**

Libertad y Orden

Producto	Valor total	Recursos propios - 2025	SGP Educación - 2025	SGP Salud - 2025	SGP Deporte - 2025	SGP Cultura - 2025	SGP Libre inversión - 2025	SGP Libre destinación - 2025	SGP Alimentación escolar - 2025	SGP APSB - 2025	Transferencias de capital - Co/financiación departamento - 2025	SGR - 2025	Otros - 2025
Canchas multifuncionales construidas y dotadas	1.647.615.418											647.615.418	
Servicio de promoción de la actividad física, la recreación y el deporte	1.008.442.012				160.933.217								72.800.000
Parque recreo-deportivo construido y dotado	352.000.000												
Documentos de política pública	124.217.680						3.382.108	27.040.000					
Servicio de justicia a los ciudadanos	280.266.624	16.640.000						62.000.000					
Servicio de educación informal en temas de acceso a la justicia	152.872.704	16.640.000						20.800.000					



REPUBLICA DE COLOMBIA  
DEPARTAMENTO DEL CAUCA  
CONCEJO MUNICIPAL DE TIMBIQUI

Código: FR.TA.M-02

Versión: 01

Página: 202 de 320



Libertad y Orden

FORMATO DE PROYECTO

Producto	Valor total	Recursos propios - 2025	SGP Educación - 2025	SGP Salud - 2025	SGP Deporte - 2025	SGP Cultura - 2025	SGP Libre inversión - 2025	SGP Libre destinación - 2025	SGP Alimentación escolar - 2025	SGP APFSB - 2025	Transferencias de capital - Cofinanciación departamento - 2025	SGR - 2025	Otros - 2025
Servicio de divulgación para promover el acceso a la Justicia	152.872.704	16.640.000						20.800.000					
Servicio de promoción del acceso a la Justicia	152.872.704	16.640.000						20.800.000					
Servicio de asistencia técnica para la articulación de los mecanismos de Justicia transicional	174.105.024	16.640.000						26.000.000					
Casas de Justicia en operación	127.393.920							31.200.000					
Servicio de asistencia técnica para la descentralización de los Servicios de Justicia en los territorios	127.393.920							31.200.000					
Servicio de educación informal en temas de acceso a la Justicia	127.393.920							31.200.000					



**REPUBLICA DE COLOMBIA  
DEPARTAMENTO DEL CAUCA  
CONCEJO MUNICIPAL DE TIMBIQUI**

**Código: FR.TA.M-02**


**Versión: 01**

**Página: 203 de 320**



**FORMATO DE PROYECTO**

Producto	Valor total	Recursos propios - 2025	SGP Educación - 2025	SGP Salud - 2025	SGP Deporte - 2025	SGP Cultura - 2025	SGP Libre inversión - 2025	SGP Libre destinación - 2025	SGP Alimentación escolar - 2025	SGP AFSB - 2025	Transferencias de capital - Colfinanciación departamento - 2025	SGR - 2025	Otros - 2025
Servicio de apoyo para la promoción al acceso a la justicia	127.393.920							31.200.000					
Servicio de divulgación para promover el acceso a la Justicia	127.393.920							31.200.000					
Servicio de bienestar a la población privada de libertad	224.637.946	16.640.000						38.376.000					
Servicio de conexiones a redes de acceso	400.000.000											400.000.000	
Servicio de acceso zonas digitales	100.000.000												
Servicio de asistencia técnica para la implementación de la Estrategia de Gobierno digital	107.649.646						26.364.437						




**REPUBLICA DE COLOMBIA**  
**DEPARTAMENTO DEL CAUCA**  
**CONCEJO MUNICIPAL DE TIMBIQUI**

**Código: FR.TA.M-02**

**Versión: 01**


**Página: 204 de 320**




**Libertad y Orden**

**FORMATO DE PROYECTO**

Producto	Valor total	Recursos propios - 2025	SGP Educación - 2025	SGP Salud - 2025	SGP Deporte - 2025	SGP Cultura - 2025	SGP Libre inversión - 2025	SGP Libre destinación - 2025	SGP Alimentación escolar - 2025	SGP APSB - 2025	Transferencias de capital - Colnanciación departamento - 2025	SGR - 2025	Otros - 2025
Documentos de evaluación	76.436.352						18.720.000						
Estaciones de radiodifusión	76.436.352						18.720.000						
Documentos metodológicos	169.856.560						41.600.000						
Servicio de acceso y uso de Tecnologías de la Información y las Comunicaciones	250.000.000												
Redes de alumbrado público ampliadas	1.273.939.200											312.000.000	
Redes de alumbrado público con mantenimiento	424.646.400												104.000.000



**REPUBLICA DE COLOMBIA**  
**DEPARTAMENTO DEL CAUCA**  
**CONCEJO MUNICIPAL DE TIMBIQUI**



**FORMATO DE PROYECTO**

**Código: FR.TA.M-02**


**Versión: 01**

**Página: 205 de 320**

**Libertad y Orden**

Producto	Valor total	Récursos propios - 2025	SGP Educación - 2025	SGP Salud - 2025	SGP Deporte - 2025	SGP Cultura - 2025	SGP Libre inversión - 2025	SGP Libre destinación - 2025	SGP Alimentación escolar - 2025	SGP AFSB - 2025	Transferencias de capital - Confinanciación departamento - 2025	SGR - 2025	Otros - 2025
Redes del sistema de distribución local ampliada	97.232.148												5.200.000
Unidades de generación fotovoltaica de energía eléctrica instaladas	57.550.663												
Servicio de educación para el trabajo en actividades mineras	154.574.899						37.856.884						
Servicio de asistencia técnica en actividades de explotación minera de pequeña y mediana escala	152.872.704						37.440.000						
Servicio de asistencia técnica para la regularización de las actividades mineras	161.281.212						39.499.325						
Servicio de asistencia técnica para la reconversión socio laboral de personas dedicadas a la minería	95.761.114						23.452.821						

215



REPÚBLICA DE COLOMBIA  
DEPARTAMENTO DEL CAUCA  
CONCEJO MUNICIPAL DE TIMBIQUI

Código: FR.TA.M-02

Versión: 01


Página: 206 de 320




FORMATO DE PROYECTO

Producto	Valor total	Recursos propios - 2025	SGP Educación - 2025	SGP Salud - 2025	SGP Deporte - 2025	SGP Cultura - 2025	SGP Libre Inversión - 2025	SGP Libre destinación - 2025	SGP Alimentación escolar - 2025	SGP AFSB - 2025	Transferencias de capital - Cofinanciación departamento - 2025	SGR - 2025	Otros - 2025
Vía terciaria mejorada	900.000.000												
Vía terciaria con mantenimiento periódico o rutinario	638.969.600						156.000.000						
Puente construido en vía terciaria	424.646.400						104.000.000						
Vía terciaria con obras complementarias de seguridad vial	297.252.480						72.800.000						
Vía urbana mejorada	212.323.200						52.000.000						
Aeropuertos mejorados	127.383.920						31.200.000						




	<b>REPUBLICA DE COLOMBIA</b> <b>DEPARTAMENTO DEL CAUCA</b> <b>CONCEJO MUNICIPAL DE TIMBIQUI</b>		<b>Código: FR.TA.M-02</b>
			<b>Libertad y Orden</b>
			<b>Versión: 01</b>
<b>FORMATO DE PROYECTO</b>		<b>Página: 207 de 320</b>	

Producto	Valor total	Recursos propios - 2025	SGP Educación - 2025	SGP Salud - 2025	SGP Deporte - 2025	SGP Cultura - 2025	SGP Libre inversión - 2025	SGP Libre destinación - 2025	SGP Alimentación escolar - 2025	SGP APSB - 2025	Transferencias de capital - Confinanciación departamento - 2025	SGR - 2025	Otros - 2025
Pista aérea mantenida	424.646.400						104.000.000	-					
Documentos de lineamientos técnicos	152.872.704						37.440.000	-					
Estudios de preinversión	152.872.704						37.440.000	-					
Muelle fluvial constituido	750.000.000							-				250.000.000	
Estudios de preinversión	212.323.200						52.000.000	-					
Canal navegable	441.632.256						108.160.000	-					



**REPUBLICA DE COLOMBIA**  
**DEPARTAMENTO DEL CAUCA**  
**CONCEJO MUNICIPAL DE TIMBIQUI**




**Código: FR.TA.M-02**

**Versión: 01**

**Página: 208 de 320**

**FORMATO DE PROYECTO**

Producto	Valor total	Recursos propios - 2025	SGP Educación - 2025	SGP Salud - 2025	SGP Deporte - 2025	SGP Cultura - 2025	SGP Libre inversión - 2025	SGP Libre destinación - 2025	SGP Alimentación escolar - 2025	SGP APSEB - 2025	Transferencias de capital - Colaboración departamento - 2025	SGR - 2025	Otros - 2025
Documentos de planeación	127.393.920						31.200.000						
Puentes peatonales construidos	2.000.000.000											500.000.000	
Vía urbana mejorada	338.717.120							83.200.000					
Vía urbana con mantenimiento periódico o rutinario	100.000.000												
Estudios de preinversión para la red vial regional	212.323.200												
Servicio de asistencia técnica y jurídica en saneamiento y iluminación de predios	194.488.051						47.632.000						




**REPUBLICA DE COLOMBIA**  
**DEPARTAMENTO DEL CAUCA**  
**CONCEJO MUNICIPAL DE TIMBIQUI**

**Código: FR.TA.M-02**


**Versión: 01**

**Página: 209 de 320**




**FORMATO DE PROYECTO**

Producto	Valor total	Recursos propios - 2025	SGP Educación - 2025	SGP Salud - 2025	SGP Deporte - 2025	SGP Cultura - 2025	SGP Libre inversión - 2025	SGP Libre destinación - 2025	SGP Alimentación escolar - 2025	SGP AP8B - 2025	Transferencias de capital - Colfinanciación departamento - 2025	SGR - 2025	Otros - 2025
Estudios de pre inversión e inversión	636.969.600							156.000.000					
Servicio de apoyo financiero para mejoramiento de vivienda	10.000.000.000												
Vivienda de Interés Social construidas en sitio propio	10.000.000.000												
Documentos de planeación	212.323.200						52.000.000						
Parques mantenidos	509.575.680						124.800.000						
Zonas verdes mantenidas	509.575.680						124.800.000						



**REPÚBLICA DE COLOMBIA**  
**DEPARTAMENTO DEL CAUCA**  
**CONCEJO MUNICIPAL DE TIMBIQUI**



**Código: FR.TA.M-02**


**Versión: 01**

**Página: 210 de 320**


**FORMATO DE PROYECTO**

Libertad y Orden

Producto	Valor total	Recursos propios - 2025	SGP Educación - 2025	SGP Salud - 2025	SGP Deporte - 2025	SGP Cultura - 2025	SGP Libre inversión - 2025	SGP Libre destinación - 2025	SGP Alimentación escolar - 2025	SGP AP-SSB - 2025	Transferencias de capital - Colfinanciación departamento - 2025	SGR - 2025	Otros - 2025
Servicio de apoyo financiero a los planes, programas y proyectos de Agua Potable y Saneamiento Básico	3.577.088.784									876.083.552			
Servicios de asistencia técnica en manejo de residuos sólidos	169.858.560									41.600.000			
Servicios de implementación del Plan de Gestión Integral de Residuos Sólidos PGIRS	150.000.000												
Estudios de pre inversión e inversión	1.061.616.000									260.000.000			
Servicio de apoyo financiero para subsidios al consumo en los servicios públicos domiciliarios	2.563.635.499									627.859.066			
Soluciones alternativas para acceso al agua para consumo humano	424.646.400									104.000.000			



**REPUBLICA DE COLOMBIA**  
**DEPARTAMENTO DEL CAUCA**  
**CONCEJO MUNICIPAL DE TIMBIQUI**



**Código: FR.TA.M-02**


**Versión: 01**

**Página: 211 de 320**


**FORMATO DE PROYECTO**

Producto	Valor total	Recursos propios - 2025	SGP Educación - 2025	SGP Salud - 2025	SGP Deporte - 2025	SGP Cultura - 2025	SGP Libre inversión - 2025	SGP Libre destinación - 2025	SGP Alimentación escolar - 2025	SGP AP-SB - 2025	Transferencias de capital - Cofinanciación departamento - 2025	SGR - 2025	Otros - 2025
Servicio de apoyo financiero para proyectos productivos	1.486.262.400						52.000.000	312.000.000					
Servicio de apoyo financiero para el acceso a activos productivos y de comercialización	869.501.331						124.800.000	-					
Servicio de asistencia técnica agropecuaria dirigida a pequeños productores	154.995.936						37.960.000	-					
Servicio de asesoría para el fortalecimiento de la asociatividad	194.403.122						47.611.200	-					
Servicio de asesoría para el fortalecimiento de la asociatividad	259.051.445						38.953.233	-					
Servicio de apoyo para el acceso a maquinaria y equipos	500.000.000						-	-					





**REPUBLICA DE COLOMBIA**  
**DEPARTAMENTO DEL CAUCA**  
**CONCEJO MUNICIPAL DE TIMBIQUI**




**Código: FR.TA.M-02**

**Versión: 01**

**Página: 213 de 320**

**FORMATO DE PROYECTO**

Producto	Valor total	Recursos propios - 2025	SGP Educación - 2025	SGP Salud - 2025	SGP Deporte - 2025	SGP Cultura - 2025	SGP Libre Inversión - 2025	SGP Libre destinación - 2025	SGP Alimentación escolar - 2025	SGP APSB - 2025	Transferencias de capital - Cofinanciación departamento - 2025	SGR - 2025	Otros - 2025
Servicio de extensión agropecuaria	157.119.168						38.480.000						
Servicio de apoyo a la comercialización de las cadenas agrícolas, forestales, pecuarias, pesqueras y acuícolas	1.000.000.000											300.000.000	
Infraestructura de producción agrícola construida	600.000.000											300.000.000	
Infraestructura de producción pecuaria construida	300.000.000											100.000.000	
Infraestructura para la transformación de productos agropecuarios construida	1.695.585.600							416.000.000					
Estudios de preinversión	636.969.600							156.000.000					




**REPÚBLICA DE COLOMBIA**  
**DEPARTAMENTO DEL CAUCA**  
**CONCEJO MUNICIPAL DE TIMBIQUI**

**Código: FR.TA.M-02**

**Versión: 01**


**Página: 214 de 320**



**FORMATO DE PROYECTO**

Producto	Valor total	Recursos propios - 2025	SGP Educación - 2025	SGP Salud - 2025	SGP Deporte - 2025	SGP Cultura - 2025	SGP Libre inversión - 2025	SGP Libre desinversión - 2025	SGP Alimentación escolar - 2025	SGP APSB - 2025	Transferencias de capital - Cofinanciación departamento - 2025	SGR - 2025	Otros - 2025
Piases de mercado mantenida	437.385.792							107.120.000					
Servicio de asistencia técnica para la consolidación de negocios verdes	164.000.000												40.000.000
Servicio de seguimiento y evaluación de los programas de recolección de residuos post consumo	164.000.000												40.000.000
Servicio de reforestación de ecosistemas	164.000.000												40.000.000
Infraestructura ecoturística construida	164.000.000												40.000.000
Servicio de producción de plántulas en viveros	164.000.000												40.000.000






**REPÚBLICA DE COLOMBIA**  
**DEPARTAMENTO DEL CAUCA**  
**CONCEJO MUNICIPAL DE TIMBIQUI**

**Código: FR.TA.M-02**

**Versión: 01**


**Página: 215 de 320**




**FORMATO DE PROYECTO**

Producto	Valor total	Recursos propios - 2025	SGP Educación - 2025	SGP Salud - 2025	SGP Deporte - 2025	SGP Cultura - 2025	SGP Libre inversión - 2025	SGP Libre destinación - 2025	SGP Alimentación escolar - 2025	SGP AFPSB - 2025	Transferencias de capital - Contratación departamento - 2025	SGR - 2025	Otros - 2025
Servicio de dragado	164.000.000												40.000.000
Servicio apoyo financiero para la implementación de esquemas de pago por Servicio ambientales	164.000.000												40.000.000
Servicio de recuperación de ecosistemas	223.085.721												70.616.690
Documento del plan de ordenación y manejo de cuenca hidrográfica	44.000.000												
Servicio de asistencia técnica para la generación de cadenas productivas sostenibles	164.000.000												40.000.000
Servicio de educación informal en el marco de la conservación de la biodiversidad, el manejo y uso sostenible de los	164.000.000												40.000.000

225


	<b>REPUBLICA DE COLOMBIA</b> <b>DEPARTAMENTO DEL CAUCA</b> <b>CONCEJO MUNICIPAL DE TIMBIQUI</b>		<b>Código: FR.TA.M-02</b>
			<b>Libertad y Orden</b>
	<b>FORMATO DE PROYECTO</b>		<b>Versión: 01</b> <b>Página: 216 de 320</b>

Producto	Valor total	Recursos propios - 2025	SGP Educación - 2025	SGP Salud - 2025	SGP Deporte - 2025	SGP Cultura - 2025	SGP Libre inversión - 2025	SGP Libre destinación - 2025	SGP Alimentación escolar - 2025	SGP APSB - 2025	Transferencias de capital - Cofinanciación departamento - 2025	SGR - 2025	Otros - 2025
ecosistemas marino-costeros													
Servicio de restauración ecológica de ecosistemas de manglar	164.000.000												40.000.000
Servicio de apoyo técnico a proyectos de educación ambiental y participación con enfoque diferencial	164.000.000												40.000.000
Servicio de educación informal ambiental	164.000.000												40.000.000
Servicio de apoyo para la transferencia y/o implementación de metodologías de aumento de la productividad	157.119.168							36.480.000					
Servicio de apoyo financiero para agrupar valor a los productos y mejorar los canales de comercialización	89.175.744							21.840.000					




**REPÚBLICA DE COLOMBIA**  
**DEPARTAMENTO DEL CAUCA**  
**CONCEJO MUNICIPAL DE TIMBIQUI**

**Código: FR.TA.M-02**  
**Versión: 01**  
**Página: 217 de 320**




**FORMATO DE PROYECTO**

Producto	Valor total	Recursos Propios - 2025	SGP Educación - 2025	SGP Salud - 2025	SGP Deporte - 2025	SGP Cultura - 2025	SGP Libre inversión - 2025	SGP Libre destinación - 2025	SGP Alimentación escolar - 2025	SGP APSB - 2025	Transferencias de capital - Cofinanciación departamento - 2025	SGR - 2025	Otros - 2025
Servicio de apoyo para la modernización y fomento de la innovación empresarial	173.772.755							42.558.624					
Servicio para la simplificación y facilitación de trámites para la creación de empresa	158.312.369							38.772.226					
Servicio de apoyo financiero para la competitividad turística	148.524.936						49.664.966	2.500.000					
Servicio de promoción turística	157.969.068						38.688.156						
Centro turístico construido	700.000.000												
Señalización turística construida	150.000.000												



**REPÚBLICA DE COLOMBIA**  
**DEPARTAMENTO DEL CAUCA**  
**CONCEJO MUNICIPAL DE TIMBIQUI**


**Código: FR.TA.M-02**  
**Versión: 01**  
**Página: 218 de 320**



**Libertad y Orden**


**FORMATO DE PROYECTO**

Producto	Valor total	Recursos propios - 2025	SGP Educación - 2025	SGP Salud - 2025	SGP Deporte - 2025	SGP Cultura - 2025	SGP Libre Inversión - 2025	SGP Libre destinación - 2025	SGP Alimentación escolar - 2025	SGP APSB - 2025	Transferencias de capital - Cofinanciación departamento - 2025	SGR - 2025	Otros - 2025
Sendero turístico mejorado	50.957.568						12.480.000	-					
Servicio de formación para el trabajo en competencias para la inserción laboral	110.324.026							27.019.418					
Servicio de cooperación internacional para la CTI	127.393.920						31.200.000	-					
Servicio de apoyo financiero para el fortalecimiento de las vocaciones científicas en CTI	127.393.920						31.200.000	-					
Documentos de planeación	212.323.200						52.000.000	-					
Documentos de política	127.393.920						31.200.000	-					



**REPÚBLICA DE COLOMBIA**  
**DEPARTAMENTO DEL CAUCA**  
**CONCEJO MUNICIPAL DE TIMBIQUI**

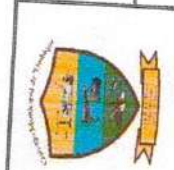
**Código: FR.TA.M-02**  
**Versión: 01**  
**Página: 219 de 320**



**Libertad y Orden**

**FORMATO DE PROYECTO**

Producto	Valor total	Recursos propios - 2025	SGP Educación - 2025	SGP Salud - 2025	SGP Deporte - 2025	SGP Cultura - 2025	SGP Libre inversión - 2025	SGP Libre destinación - 2025	SGP Alimentación escolar - 2025	SGP APSB - 2025	Transferencias de capital - Colfinanciación departamento - 2025	SGR - 2025	Otros - 2025
Infraestructura para la I+D+i dotada	127.393.920						31.200.000	-					
Infraestructura para la I+D+i adecuada	127.393.920						31.200.000	-					
Servicio de asistencia técnica y jurídica en saneamiento y titulación de predios	212.323.200						-	52.000.000					
Documentos de planeación	152.872.704						-	37.440.000					
Estudios de pre inversión e inversión	809.646.400						-	104.000.000					
Servicio de apoyo financiero para mejoramiento de vivienda	110.408.064						-	27.040.000					



**REPUBLICA DE COLOMBIA  
DEPARTAMENTO DEL CAUCA  
CONCEJO MUNICIPAL DE TIMBIQUI**

**Código: FR.TA.M-02**


**Versión: 01**

**Página: 220 de 320**




**FORMATO DE PROYECTO**

Producto	Valor total	Recursos propios - 2025	SGP Educación - 2025	SGP Salud - 2025	SGP Deporte - 2025	SGP Cultura - 2025	SGP Libre inversión - 2025	SGP Libre destinación - 2025	SGP Alimentación escolar - 2025	SGP APSB - 2025	Transferencias de capital - Cofinanciación departamento - 2025	SGR - 2025	Otros - 2025
Vivienda de Interés Prioritario construidas	254.787.840							62.400.000					
Espacio publico adecuado	467.111.040							114.400.000					
Parques construidos	212.323.200							52.000.000					
Parques mantenidos	254.787.840							62.400.000					
Zonas verdes adecuadas	63.696.960							15.600.000					
Zonas verdes mantenidas	67.943.424							16.640.000					




**REPÚBLICA DE COLOMBIA**  
**DEPARTAMENTO DEL CAUCA**  
**CONCEJO MUNICIPAL DE TIMBIQUI**

**Código: FR.TA.M-02**  
**Versión: 01**  
**Página: 221 de 320**




**FORMATO DE PROYECTO**

Producto	Valor total	Recursos propios - 2025	SGP Educación - 2025	SGP Salud - 2025	SGP Deporte - 2025	SGP Cultura - 2025	SGP Libre inversión - 2025	SGP Libre destinación - 2025	SGP Alimentación escolar - 2025	SGP APSB - 2025	Transferencias de capital - Colaboración departamento - 2025	SGR - 2025	Otros - 2025
Soluciones de disposición final de residuos sólidos construidas	636.969.600									156.000.000			
Acueductos construidos	212.323.200									52.000.000			
Acueductos optimizados	1.421.191.680									384.600.000			
Alcantarillados construidos	212.323.200									52.000.000			
Alcantarillados optimizados	467.111.040									114.400.000			
Servicios de Información actualizados	212.323.200									52.000.000			



CONCEJO MUNICIPAL DE TIMBIQUI

**REPUBLICA DE COLOMBIA**  
**DEPARTAMENTO DEL CAUCA**  
**CONCEJO MUNICIPAL DE TIMBIQUI**



Libertad y Orden

**Código: FR.TA.M-02**


**Versión: 01**

**Página: 222 de 320**

**FORMATO DE PROYECTO**

Producto	Valor total	Recursos propios - 2025	SGP Educación - 2025	SGP Salud - 2025	SGP Deporte - 2025	SGP Cultura - 2025	SGP Libre inversión - 2025	SGP Libre destinación - 2025	SGP Alimentación escolar - 2025	SGP APSB - 2025	Transferencias de capital - Cofinanciación departamento - 2025	SGR - 2025	Otros - 2025
Comisarias de familia dotadas	429.307.434												105.141.532
Servicio de orientación a casos de violencia de género	152.872.704							37.440.000					
Servicio de apoyo para la atención especializada e interdisciplinaria en las comisarias de familia	152.872.704							37.440.000					
Servicio de promoción de convivencia y no repetición	424.646.400												104.000.000
Inspecciones de policía dotadas	424.646.400												104.000.000
Servicio de atención integral a la fauna	424.646.400												104.000.000






**REPÚBLICA DE COLOMBIA**  
**DEPARTAMENTO DEL CAUCA**  
**CONCEJO MUNICIPAL DE TIMBIQUI**

**Código: FR.TA.M-02**


**Versión: 01**

**Página: 223 de 320**


**FORMATO DE PROYECTO**



Producto	Valor total	Réursos propios - 2025	SGP Educación - 2025	SGP Salud - 2025	SGP Deporte - 2025	SGP Cultura - 2025	SGP Libre inversión - 2025	SGP Libre destinación - 2025	SGP Alimentación escolar - 2025	SGP AP-SB - 2025	Transferencias de capital - Cofinanciación departamento - 2025	SGR - 2025	Otros - 2025
Servicio de apoyo para la atención especializada e interdisciplinaria en las comisarías de familia	1.050.497.921						-	-					267.073.461
Servicio de promoción a la participación ciudadana	91.725.406						22.454.437						
Servicio de educación informal	67.859.854						16.619.533						
Servicio de promoción de la garantía de derechos	146.504.367						35.880.333						
Servicio de apoyo financiero para empresas y emprendimientos productivos	110.327.517						27.020.273						
Servicios de apoyo para atención de población afectada por situaciones de emergencia, desastre o declaratorias de	724.646.400						104.000.000						



**REPUBLICA DE COLOMBIA**  
**DEPARTAMENTO DEL CAUCA**  
**CONCEJO MUNICIPAL DE TIMBIQUI**




**Código: FR.TA.M-02**

**Versión: 01**

**Página: 224 de 320**

**FORMATO DE PROYECTO**

Producto	Valor total	Recursos propios - 2025	SGP Educación - 2025	SGP Salud - 2025	SGP Deporte - 2025	SGP Cultura - 2025	SGP Libre inversión - 2025	SGP Libre destinación - 2025	SGP Alimentación escolar - 2025	SGP APSB - 2025	Transferencias de capital - Cofinanciación departamento - 2025	SGR - 2025	Otros - 2025
salud pública													
Servicio de fortalecimiento a las salas de crisis territorial	212.323.200												52.000.000
Obras de infraestructura para la reducción del riesgo de desastres	700.000.000											700.000.000	
Estudios de preinversión	764.363.520							187.200.000					
Sedes mantenidas	649.292.800							208.000.000					
Servicio de gestión documental	764.363.520						187.200.000						




**REPUBLICA DE COLOMBIA**  
**DEPARTAMENTO DEL CAUCA**  
**CONCEJO MUNICIPAL DE TIMBIQUI**

**Código: FR.TA.M-02**

**Versión: 01**


**Página: 225 de 320**



**Libertad y Orden**

**FORMATO DE PROYECTO**

Producto	Valor total	Recursos propios - 2025	SGP Educación - 2025	SGP Salud - 2025	SGP Deporte - 2025	SGP Cultura - 2025	SGP Libre inversión - 2025	SGP Libre destinación - 2025	SGP Alimentación escolar - 2025	SGP APSB - 2025	Transferencias de capital - Colfinanciación departamento - 2025	SGR - 2025	Otros - 2025
Documentos de planeación	215.555.791						52.791.693	-					
Servicio de Implementación Sistemas de Gestión	339.717.120						83.200.000	-					
Servicio de Información actualizado	166.184.946						38.251.200	-					
Servicio de asistencia técnica	157.971.221						38.688.676	-					
Servicio de información para el registro administrativo de SISBEN	157.119.166							38.460.000					
Sedes dotadas	200.000.000							-					

	<b>REPUBLICA DE COLOMBIA</b> <b>DEPARTAMENTO DEL CAUCA</b> <b>CONCEJO MUNICIPAL DE TIMBIQUI</b>		<b>Código: FR.TA.M-02</b>	
			<b>Libertad y Orden</b>	
	<b>FORMATO DE PROYECTO</b>		<b>Versión: 01</b>	
		<b>Página: 226 de 320</b>		

Producto	Valor total	Recursos propios - 2025	SGP Educación - 2025	SGP Salud - 2025	SGP Deporte - 2025	SGP Cultura - 2025	SGP Libre Inversión - 2025	SGP Libre destinación - 2025	SGP Alimentación escolar - 2025	SGP APSB - 2025	Transferencias de capital - Cofinanciación departamento - 2025	SGR - 2025	Otros - 2025
Servicio de estratificación socioeconómica	109.135.106						26.728.240	-					
Servicio de actualización catastral con enfoque multipropósito	636.969.600						156.000.000	-					

AÑO 2026

Producto	Valor total	Recursos propios - 2026	SGP Educación - 2026	SGP Salud - 2026	SGP Deporte - 2026	SGP Cultura - 2026	SGP Libre Inversión - 2026	SGP Libre destinación - 2026	SGP Alimentación escolar - 2026	SGP APSB - 2026	Transferencias de capital - Cofinanciación departamento - 2026	Crédito - 2026	Transferencias de capital - Cofinanciación Nación - 2026
Servicio de asistencia técnica	1.380.478.051			351.616.088				-					
Servicio de inspección, vigilancia y control	391.365.915	99.663.260											



**REPUBLICA DE COLOMBIA  
DEPARTAMENTO DEL CAUCA  
CONCEJO MUNICIPAL DE TIMBIQUI**

**Código: FR.TA.M-02**

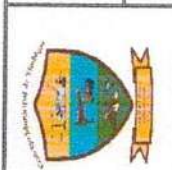
**Versión: 01**

**Página: 227 de 320**



**FORMATO DE PROYECTO**

Producto	Valor total	Recursos propios - 2026	SGP Educación - 2026	SGP Salud - 2026	SGP Deporte - 2026	SGP Cultura - 2026	SGP Libre inversión - 2026	SGP Libre destinación - 2026	SGP Alimentación escolar - 2026	SGP APSB - 2026	Credito - 2026	Transferencias de capital - Cofinanciación departamento - 2026	Transferencias de capital - Cofinanciación nación - 2026	SGR - 2026
Servicio de auditoría y visitas inspectivas	464.812.947	118.390.662												
Documentos de planeación	345.119.513			87.904.022										
Servicio de gestión del riesgo para temas de consumo, aprovechamiento biológico, calidad e inocuidad de los alimentos	345.119.513			87.904.022										
Servicio de gestión del riesgo para abordar situaciones endemo-epidémicas	345.119.513			87.904.022										
Servicio de gestión del riesgo en temas de salud sexual y reproductiva	345.119.513			87.904.022										
Servicio de gestión del riesgo en temas de trastornos mentales	345.119.513			87.904.022										



**REPUBLICA DE COLOMBIA  
DEPARTAMENTO DEL CAUCA  
CONCEJO MUNICIPAL DE TIMBIQUI**

**Código: FR.TA.M-02**

**Versión: 01**

**Página: 228 de 320**



**Libertad y Orden**

**FORMATO DE PROYECTO**

Producto	Valor total	Recursos propios - 2026	SGP Educación - 2026	SGP Salud - 2026	SGP Deporte - 2026	SGP Cultura - 2026	SGP Inversión - 2026	SGP Libre destinación - 2026	SGP Alimentación escolar - 2026	SGP APSE - 2026	Credito - 2026	Transferencias de capital - Cofinanciación departamento - 2026	Transferencias de capital - Cofinanciación Nación - 2026	SGR - 2026
Servicio de promoción de la salud y prevención de riesgos asociados a condiciones no transmisibles	345.119.513			87.904.022										
Cementerios habilitados	212.323.200						54.080.000							
Servicio de certificación de discapacidad para las personas con discapacidad	178.351.488						45.427.200							
Hospitales de primer nivel de atención adecuados	500.000.000													
Hospitales de primer nivel de atención dotados	1.500.000.000													
Servicio de afiliaciones al régimen subsidiado del Sistema General de Seguridad Social	41.769.920.413			10.639.050.730										



**REPUBLICA DE COLOMBIA  
DEPARTAMENTO DEL CAUCA  
CONCEJO MUNICIPAL DE TIMBIQUI**

**Código: FR.TA.M-02**

**Versión: 01**


**Página: 229 de 320**




**Libertad y Orden**

**FORMATO DE PROYECTO**

Producto	Valor total	Recursos propios - 2026	SGP Educación - 2026	SGP Salud - 2026	SGP Deporte - 2026	SGP Cultura - 2026	SGP Libre inversión - 2026	SGP Libre destinación - 2026	SGP Alimentación escolar - 2026	SGP APSB - 2026	Cédulo - 2026	Transferencias de capital - Cofinanciación departamental - 2026	Transferencias de capital - Cofinanciación nacional - 2026
Servicio de apoyo a la permanencia con alimentación escolar	3.768.268.585								959.800.743				
Estudios y diseños de infraestructura educativa	212.323.200							54.080.000					
Infraestructura educativa mejorada	424.646.400		108.160.000										
Servicio de alfabetización	64.470.156		16.420.938										
Infraestructura educativa dotada	500.000.000												
Servicio educativo	8.503.939.110		2.166.004.596										



**REPÚBLICA DE COLOMBIA**  
**DEPARTAMENTO DEL CAUCA**  
**CONCEJO MUNICIPAL DE TIMBIQUI**



**Código: FR. T.A.M-02**

**Versión: 01**

**Página: 230 de 320**

**FORMATO DE PROYECTO**

Producto	Valor total	Recursos propios - 2026	SGP Educación - 2026	SGP Salud - 2026	SGP Deporte - 2026	SGP Cultura - 2026	SGP Inversión - 2026	SGP Libre destinación - 2026	SGP Alimentación escolar - 2026	SGP APSB - 2026	Crédito - 2026	Transferencias de capital - Cotinación departamento - 2026	Transferencias de capital - Cotinación nación - 2026	SGR - 2026
Servicio de apoyo financiero para el acceso y permanencia a la educación superior	757.450.276		192.927.155											
Bibliotecas modificadas	826.977.728							83.283.200						500.000.000
Servicio de promoción de actividades culturales	976.553.033					194.688.000								
Servicio de mantenimiento de infraestructura cultural	157.119.168						40.019.200							
Servicios bibliotecarios	42.464.640													
Servicio de apoyo al proceso de formación artística y cultural	196.303.802					43.264.000								





REPUBLICA DE COLOMBIA  
DEPARTAMENTO DEL CAUCA  
CONCEJO MUNICIPAL DE TIMBIQUI

Código: FR.TA.M-02

Versión: 01

FORMATO DE PROYECTO

Página: 231 de 320



Libertad y Orden

Producto	Valor total	Recursos propios - 2026	SGP Educación - 2026	SGP Salud - 2026	SGP Deporte - 2026	SGP Cultura - 2026	SGP Libre inversión - 2026	SGP Libre destinación - 2026	SGP Alimentación escolar - 2026	SGP APSB - 2026	Credito - 2026	Transferencias de capital - Cofinanciación departamento - 2026	Transferencias de capital - Cofinanciación Nación - 2026	SGR - 2026
Servicio de asistencia técnica en el manejo y gestión del patrimonio arqueológico, antropológico e histórico.	35.128.043					11.703.346								
Servicio de apoyo financiero para creadores y gestores culturales	127.389.920													
Servicio de educación informal en áreas artísticas y culturales	526.561.536					134.118.400								
Bibliotecas construidas y dotadas	1.200.000.000													
Servicio de acceso a materiales de lectura	212.323.200													54.060.000
Servicio de caracterización de la población víctima para su posterior atención, asistencia y reparación integral	157.119.168													40.019.200



REPÚBLICA DE COLOMBIA  
DEPARTAMENTO DEL CAUCA  
CONCEJO MUNICIPAL DE TIMBIQUI

Código: FR.TA.M-02

Versión: 01

Página: 232 de 320



Libertad y Orden

FORMATO DE PROYECTO

Producto	Valor total	Recursos propios - 2026	SGP Educación - 2026	SGP Salud - 2026	SGP Deporte - 2026	SGP Cultura - 2026	SGP Libre inversión - 2026	SGP Libre destinación - 2026	SGP Alimentación escolar - 2026	SGP APSB - 2026	Crédito - 2026	Transferencias de capital - Cofinanciación departamento - 2026	Transferencias de capital - Cofinanciación nación - 2026	SGP - 2026
Servicio de ayuda y atención humanitaria	169.658.560						43.264.000							
Servicio de asistencia funeraria	155.420.582						39.586.560							
Servicio de asistencia técnica para la participación de las víctimas	155.420.582						39.586.560							
Servicio de apoyo para la seguridad alimentaria	127.393.920						32.448.000							
Servicios de divulgación de temáticas de memoria histórica	106.161.600						27.040.000							
Servicio de acompañamiento comunitario a los hogares en riesgo de desplazamiento, retornados o reubicados	127.393.920						32.448.000							



**REPUBLICA DE COLOMBIA  
DEPARTAMENTO DEL CAUCA  
CONCEJO MUNICIPAL DE TIMBIQUI**

**Código: FR.TA.M-02**

**Versión: 01**

**Página: 233 de 320**



**Libertad y Orden**

**FORMATO DE PROYECTO**

Producto	Valor total	Recursos propios - 2026	SGP Educación - 2026	SGP Salud - 2026	SGP Deporte - 2026	SGP Cultura - 2026	SGP Libre Inversión - 2026	SGP Libre destinación - 2026	SGP Alimentación escolar - 2026	SGP APSB - 2026	Credito - 2026	Transferencias de capital - Cofinanciación departamento - 2026	Transferencias de capital - Cofinanciación Nación - 2026	SGR - 2026
Servicio de reparación simbólica	89.175.744						22.713.600							
Servicio dirigidos a la atención de niños, niñas, adolescentes y jóvenes, con enfoque pedagógico y restaurativo encaminados a la inclusión social	169.858.560						43.264.000							
Edificaciones de atención a la primera infancia adecuadas	200.000.000													
Edificaciones de atención a la primera infancia dotadas	102.145.638													
Servicio de acompañamiento familiar y comunitario para la superación de la pobreza	287.527.232													



REPÚBLICA DE COLOMBIA  
DEPARTAMENTO DEL CAUCA  
CONCEJO MUNICIPAL DE TIMBIQUI



Código: FR.TA.M-02


Versión: 01

Página: 234 de 320

FORMATO DE PROYECTO

Producto	Valor total	Recursos propios - 2026	SGP Educación - 2026	SGP Salud - 2026	SGP Deporte - 2026	SGP Cultura - 2026	SGP Libre inversión - 2026	SGP Libre destinación - 2026	SGP Alimentación escolar - 2026	SGP APSSB - 2026	Crédito - 2026	Transferencias de capital - Cofinanciación departamento - 2026	Transferencias de capital - Cofinanciación nación - 2026	SGR - 2026
Servicio de gestión de oferta social para la población vulnerable	109.772.419						27.959.697							
Servicio de apoyo para las unidades productivas para el autoconsumo de los hogares en situación de vulnerabilidad social	212.323.200						54.080.000							
Centros de protección social para el adulto mayor adecuados	212.323.200													
Centros de protección social de día para el adulto mayor dotados	160.921.367													
Servicio de atención y protección integral al adulto mayor	1.610.719.657													
Servicio de atención integral a población en condición de discapacidad	222.652.555						39.370.240							

244




**REPUBLICA DE COLOMBIA**  
**DEPARTAMENTO DEL CAUCA**  
**CONCEJO MUNICIPAL DE TIMBIQUI**

**Código: FR.TA.M-02**

**Versión: 01**


**Página: 235 de 320**




**Libertad y Orden**

**FORMATO DE PROYECTO**

Producto	Valor total	Recursos propios - 2026	SGP Educación - 2026	SGP Salud - 2026	SGP Deporte - 2026	SGP Cultura - 2026	SGP Libre inversión - 2026	SGP Libre destinación - 2026	SGP Alimentación escolar - 2026	SGP APSB - 2026	Crédito - 2026	Transferencias de capital - Cofinanciación departamento - 2026	Transferencias de capital - Cofinanciación nación - 2026	SGR - 2026
Servicio de acompañamiento a la implementación de planes de prevención, protección y atención a las comunidades étnicas	312.115.104							79.487.600						
Servicio de apoyo a la actividad física, la recreación y el deporte	441.046.992				108.160.000									
Servicio de mantenimiento a la infraestructura deportiva	471.694.866				108.160.000									
Canchas multifuncionales construidas y dotadas	1.647.615.418													500.000.000
Servicio de promoción de la actividad física, la recreación y el deporte	1.008.442.012				167.370.546									
Parque recreo-deportivo construido y dotado	352.000.000													



REPUBLICA DE COLOMBIA  
DEPARTAMENTO DEL CAUCA  
CONCEJO MUNICIPAL DE TIMBIQUI



Libertad y Orden

**Código: FR.TA.M-02**

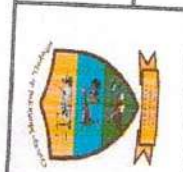
**Versión: 01**

**Página: 236 de 320**

**FORMATO DE PROYECTO**

Producto	Valor total	Recursos propios - 2026	SGP Educación - 2026	SGP Salud - 2026	SGP Deporte - 2026	SGP Cultura - 2026	SGP Libre Inversión - 2026	SGP Libre destinación - 2026	SGP Alimentación escolar - 2026	SGP APSEB - 2026	Credito - 2026	Transferencias de capital - Co-financiación departamento - 2026	Transferencias de capital - Co-financiación nación - 2026	SGR - 2026
Documentos de política pública	124.217.680						3.517.392	28.121.600						
Servicio de justicia a los ciudadanos	280.266.624	17.305.600					-	54.080.000						
Servicio de educación informal en temas de acceso a la justicia	152.872.704	17.305.600					-	21.632.000						
Servicio de divulgación para promover el acceso a la Justicia	152.872.704	17.305.600					-	21.632.000						
Servicio de promoción del acceso a la justicia	152.872.704	17.305.600					-	21.632.000						
Servicio de asistencia técnica para la articulación de los mecanismos de justicia transicional	174.105.024	17.305.600					-	27.040.000						

245



REPÚBLICA DE COLOMBIA  
DEPARTAMENTO DEL CAUCA  
CONCEJO MUNICIPAL DE TIMBIQUI

Código: FR.TA.M-02

Versión: 01


FORMATO DE PROYECTO

Página: 237 de 320




Libertad y Orden

Producto	Valor total	Recursos propios - 2026	SGP Educación - 2026	SGP Salud - 2026	SGP Deporte - 2026	SGP Cultura - 2026	SGP Libre inversión - 2026	SGP Libre destinación - 2026	SGP Alimentación escolar - 2026	SGP APSEB - 2026	Crédito - 2026	Transferencias de capital - Cofinanciación departamento - 2026	Transferencias de capital - Cofinanciación nación - 2026	SGR - 2026
Casas de Justicia en operación	127.393.920							32.448.000						
Servicio de asistencia técnica para la descentralización de los Servicios de justicia en los territorios	127.393.920							32.448.000						
Servicio de educación informal en temas de acceso a la justicia	127.393.920							32.448.000						
Servicio de apoyo para la promoción al acceso a la justicia	127.393.920							32.448.000						
Servicio de divulgación para promover el acceso a la justicia	127.393.920							32.448.000						
Servicio de bienestar a la población privada de libertad	224.637.946	17.305.600						39.911.040						



**REPUBLICA DE COLOMBIA**  
**DEPARTAMENTO DEL CAUCA**  
**CONCEJO MUNICIPAL DE TIMBIQUI**


**Código: FR.TA.M-02**  
**Versión: 01**  
**Página: 238 de 320**



**FORMATO DE PROYECTO**

Producto	Valor total	Recursos propios - 2026	SGP Educación - 2026	SGP Salud - 2026	SGP Deporte - 2026	SGP Cultura - 2026	SGP Libre inversión - 2026	SGP Libre destinación - 2026	SGP Alimentación escolar - 2026	SGP APSB - 2026	Credito - 2026	Transferencias de capital - Cofinanciación departamento - 2026	Transferencias de capital - Cofinanciación nación - 2026	SGR - 2026
Servicio de conexiones a redes de acceso	400.000.000													
Servicio de acceso zonas digitales	100.000.000												100.000.000	
Servicio de asistencia técnica para la implementación de la Estrategia de Gobierno digital	107.649.646						27.419.014							
Documentos de evaluación	76.436.352						19.468.800							
Estaciones de radiodifusión	76.436.352						19.468.800							
Documentos metodológicos	169.858.560						43.264.000							






**REPUBLICA DE COLOMBIA**  
**DEPARTAMENTO DEL CAUCA**  
**CONCEJO MUNICIPAL DE TIMBIQUI**

**Código: FR.TA.M-02**


**Versión: 01**

**Página: 239 de 320**




**FORMATO DE PROYECTO**

Producto	Valor total	Recursos propios - 2026	SGP Educación - 2026	SGP Salud - 2026	SGP Deporte - 2026	SGP Cultura - 2026	SGP Libre Inversión - 2026	SGP Libre destinación - 2026	SGP Alimentación escolar - 2026	SGP AFSB - 2026	Crédito - 2026	Transferencias de capital - Cofinanciación departamento - 2026	Transferencias de capital - Cofinanciación nación - 2026	SGR - 2026
Servicio de acceso y uso de Tecnologías de la Información y las Comunicaciones	250.000.000											250.000.000		
Redes de alumbrado público ampliadas	1.275.939.200													
Redes de alumbrado público con mantenimiento	424.646.400													
Redes del sistema de distribución local ampliada	97.232.148													
Unidades de generación fotovoltaica de energía eléctrica instaladas	57.550.663													
Servicio de educación para el trabajo en actividades mineras	154.574.899													39.371.159



**REPUBLICA DE COLOMBIA**  
**DEPARTAMENTO DEL CAUCA**  
**CONCEJO MUNICIPAL DE TIMBIQUI**

**FORMATO DE PROYECTO**




**Libertad y Orden**

**Código: FR.TA.M-02**


**Versión: 01**

**Página: 240 de 320**

Producto	Valor total	Recursos propios - 2026	SGP Educación - 2026	SGP Salud - 2026	SGP Deporte - 2026	SGP Cultura - 2026	SGP Libre Inversión - 2026	SGP Libre destinación - 2026	SGP Alimentación escolar - 2026	SGP AFSB - 2026	Crédito - 2026	Transferencias de capital - Cofinanciación departamento - 2026	Transferencias de capital - Cofinanciación Nación - 2026	SGR - 2026
Servicio de asistencia técnica en actividades de explotación minera de pequeña y mediana escala	152.872.704						38.937.600							
Servicio de asistencia técnica para la regularización de las actividades mineras	161.281.212						41.079.298							
Servicio de asistencia técnica para la reconversión socio laboral de personas dedicadas a la minería	95.761.114						24.390.933							
Vía terciaria mejorada	900.000.000													600.000.000
Vía terciaria con mantenimiento periódico o rutinario	536.969.600						162.240.000							
Puente construido en vía terciaria	424.646.400						108.160.000							



**REPUBLICA DE COLOMBIA**  
**DEPARTAMENTO DEL CAUCA**  
**CONCEJO MUNICIPAL DE TIMBIQUI**



**Código: FR.TA.M-02**

**Versión: 01**

**Página: 241 de 320**

**FORMATO DE PROYECTO**

Producto	Valor total	Recursos propios - 2026	SGP Educación - 2026	SGP Salud - 2026	SGP Deporte - 2026	SGP Cultura - 2026	SGP Libre inversión - 2026	SGP Libre destinación - 2026	SGP Alimentación escolar - 2026	SGP APSEB - 2026	Credito - 2026	Transferencias de capital - Cofinanciación departamento - 2026	Transferencias de capital - Cofinanciación nación - 2026	SGR - 2026
Via terciaria con obras complementarias de seguridad vial	297.252.480						75.712.000							
Via urbana mejorada	212.323.200						54.080.000							
Aeropuertos mejorados	127.383.920						32.448.000							
Pista aérea mantenida	424.646.400						108.160.000							
Documentos de lineamientos técnicos	152.872.704						38.937.600							
Estudios de preinversión	152.872.704						38.937.600							



**REPUBLICA DE COLOMBIA  
DEPARTAMENTO DEL CAUCA  
CONCEJO MUNICIPAL DE TIMBIQUI**

**Código: FR.TA.M-02**

**Versión: 01**

**Página: 242 de 320**



**FORMATO DE PROYECTO**

Producto	Valor total	Recursos propios - 2026	SGP Educación - 2026	SGP Salud - 2026	SGP Deporte - 2026	SGP Cultura - 2026	SGP Libre inversión - 2026	SGP Libre destinación - 2026	SGP Alimentación escolar - 2026	SGP APSB - 2026	Crédito - 2026	Transferencias de capital - Cofinanciación departamento - 2026	Transferencias de capital - Cofinanciación Nación - 2026	SGR - 2026
Muelle fluvial construido	750.000.000													250.000.000
Estudios de preinversión	212.323.200						54.080.000							
Canal navegable	441.632.256						112.486.400							
Documentos de planeación	127.393.920						32.448.000							
Puentes peatonales construidos	2.000.000.000													500.000.000
Vía urbana mejorada	339.717.120							86.528.000						

32



REPUBLICA DE COLOMBIA  
DEPARTAMENTO DEL CAUCA  
CONCEJO MUNICIPAL DE TIMBIQUI

Código: FR.TA.M-02

Versión: 01

Página: 243 de 320

FORMATO DE PROYECTO



Libertad y Orden

Producto	Valor total	Recursos propios - 2026	SGP Educación - 2026	SGP Salud - 2026	SGP Deporte - 2026	SGP Cultura - 2026	SGP Libre inversión - 2026	SGP Libre destinación - 2026	SGP Alimentación escolar - 2026	SGP APSB - 2026	Crédito - 2026	Transferencias de capital - Cofinanciación departamento - 2026	Transferencias de capital - Cofinanciación nación - 2026	SGR - 2026
Via urbana con mantenimiento periódico o rutinario	100.000.000						-	-						
Estudios de preinversión para la red vial regional	212.323.200						-	54.080.000						
Servicio de asistencia técnica y jurídica en saneamiento y titulación de predios	194.488.051						49.537.280	-						
Estudios de pre inversión e inversión	636.969.600						-	162.240.000						
Servicio de apoyo financiero para mejoramiento de vivienda	10.000.000.000						-	-				10.000.000.000		
Vivienda de Interés Social construidas en sitio propio	10.000.000.000						-	-				10.000.000.000		



REPUBLICA DE COLOMBIA  
DEPARTAMENTO DEL CAUCA  
CONCEJO MUNICIPAL DE TIMBIQUI

Código: FR.TA.M-02

Versión: 01

Página: 244 de 320



FORMATO DE PROYECTO

Producto	Valor total	Recursos propios - 2026	SGP Educación - 2026	SGP Salud - 2026	SGP Deporte - 2026	SGP Cultura - 2026	SGP Libre Inversión - 2026	SGP Libre destinación - 2026	SGP Alimentación escolar - 2026	SGP APSSB - 2026	Credito - 2026	Transferencias de capital - Cofinanciación departamento - 2026	Transferencias de capital - Cofinanciación nación - 2026	SGR - 2026
Documentos de planeación	212.323.200						54.080.000	-						
Parques mantenidos	509.575.680						129.792.000	-						
Zonas verdes mantenidas	509.575.680						129.792.000	-						
Servicio de apoyo financiero a los planes, programas y proyectos de Agua Potable y Saneamiento Básico	3.577.088.784						-	-		911.106.094				
Servicios de asistencia técnica en manejo de residuos sólidos	169.858.560						-	-		43.264.000				
Servicios de implementación del Plan de Gestión Integral de Residuos Sólidos PGIIRS	150.000.000						-	-						

REPUBLICA DE COLOMBIA  
DEPARTAMENTO DEL CAUCA  
CONCEJO MUNICIPAL DE TIMBIQUI

Código: FR.TA.M-02


Versión: 01

Página: 245 de 320




FORMATO DE PROYECTO

Producto	Valor total	Recursos propios - 2026	SGP Educación - 2026	SGP Salud - 2026	SGP Deporte - 2026	SGP Cultura - 2026	SGP Libre inversión - 2026	SGP Libre destinación - 2026	SGP Alimentación escolar - 2026	SGP APSB - 2026	Crédito - 2026	Transferencias de capital - Cofinanciación departamento - 2026	Transferencias de capital - Cofinanciación Nación - 2026	SGR - 2026
Estudios de pro inversión e inversión	1.061.616.000									270.400.000				
Servicio de apoyo financiero para subsidios al consumo en los servicios públicos domiciliarios	2.563.635.499									652.973.428				
Soluciones alternativas para acceso al agua para consumo humano	424.546.400									108.160.000				
Servicio de apoyo financiero para proyectos productivos	1.486.262.400						54.060.000	324.480.000						
Servicio de apoyo financiero para el acceso a activos productivos y de comercialización	689.501.331						129.792.000							379.925.651
Servicio de asistencia técnica agropecuaria dirigida a pequeños productores	154.985.936													



**REPUBLICA DE COLOMBIA**  
**DEPARTAMENTO DEL CAUCA**  
**CONCEJO MUNICIPAL DE TIMBIQUI**



**Código: FR.TA.M-02**


**Versión: 01**

**Página: 246 de 320**

**FORMATO DE PROYECTO**


Producto	Valor total	Recursos propios - 2026	SGP Educación - 2026	SGP Salud - 2026	SGP Deporte - 2026	SGP Cultura - 2026	SGP Libre Inversión - 2026	SGP Libre destinación - 2026	SGP Alimentación escolar - 2026	SGP APSB - 2026	Credito - 2026	Transferencias de capital - Cofinanciación departamento - 2026	Transferencias de capital - Cofinanciación nación - 2026	SGR - 2026
Servicio de asesoría para el fortalecimiento de la asociatividad	194.403.122						49.515.648							
Servicio de asesoría para el fortalecimiento de la asociatividad	259.051.445						40.511.363							100.000.000
Servicio de apoyo para el acceso a maquinaria y equipos	500.000.000													
Servicio de apoyo para el fomento de la asociatividad	150.000.000													
Documentos de planeación	89.175.744							22.713.600						
Servicios de apoyo al fomento de la pesca y la acuicultura	400.000.000													





**REPUBLICA DE COLOMBIA**  
**DEPARTAMENTO DEL CAUCA**  
**CONCEJO MUNICIPAL DE TIMBIQUI**

**FORMATO DE PROYECTO**



**Libertad y Orden**

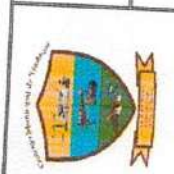
**Código: FR.TA.M-02**

**Versión: 01**

**Página: 247 de 320**

Producto	Valor total	Recursos propios - 2023	SGP Educación - 2026	SGP Salud - 2026	SGP Deporte - 2026	SGP Cultura - 2026	SGP Libre inversión - 2026	SGP Libre destinación - 2026	SGP Alimentación escolar - 2026	SGP APSB - 2026	Crédito - 2026	Transferencias de capital - Cofinanciación departamento - 2026	Transferencias de capital - Cofinanciación nación - 2026	SGR - 2026
Servicio de apoyo a la comercialización	1.149.292.800						-	216.320.000						300.000.000
Servicio de apoyo financiero para formular e implementar proyectos productivos familiares en predios resituados y compensados	240.240.304						61.190.655	-						
Servicio de extensión agropecuaria	157.119.168						40.019.200	-						
Servicio de apoyo a la comercialización de las cadenas agrícolas, forestales, pecuarias, pesqueras y acuícolas	1.000.000.000						-	-						200.000.000
Infraestructura de producción agrícola construida	600.000.000						-	-						

257



REPÚBLICA DE COLOMBIA  
DEPARTAMENTO DEL CAUCA  
CONCEJO MUNICIPAL DE TIMBIQUI



Libertad y Orden


Código: FR.TA.M-02

Versión: 01

Página: 248 de 320

FORMATO DE PROYECTO

Producto	Valor total	Recursos propios - 2026	SGP Educación - 2026	SGP Salud - 2026	SGP Deporte - 2026	SGP Cultura - 2026	SGP Libre Inversión - 2026	SGP Libre destinación - 2026	SGP Alimentación escolar - 2026	SGP APBSB - 2026	Crédito - 2026	Transferencias de capital - Colfinanciación departamento - 2026	Transferencias de capital - Colfinanciación nación - 2026	SGR - 2026
Infraestructura de producción pecuaria construida	300.000.000													100.000.000
Infraestructura para la transformación de productos agropecuarios construida	1.698.585.600							432.640.000						
Estudios de preinversión	636.960.600							162.240.000						
Piazas de mercado mantenida	437.385.792							111.404.800						
Servicio de asistencia técnica para la consolidación de negocios verdes	164.000.000													
Servicio de seguimiento y evaluación de los programas de recolección de residuos pos consumo	164.000.000													




**REPUBLICA DE COLOMBIA**  
**DEPARTAMENTO DEL CAUCA**  
**CONCEJO MUNICIPAL DE TIMBIQUI**

**Código: FR.TA.M-02**

**Versión: 01**


**Página: 249 de 320**




**Libertad y Orden**

**FORMATO DE PROYECTO**

Producto	Valor total	Recursos Propios - 2026	SGP Educación - 2026	SGP Salud - 2026	SGP Deporte - 2026	SGP Cultura - 2026	SGP Libre Inversión - 2026	SGP Libre destinación - 2026	SGP Alimentación escolar - 2026	SGP AP/SB - 2026	Credito - 2026	Transferencias de capital - Cofinanciación departamento - 2026	Transferencias de capital - Cofinanciación nación - 2026	SGR - 2026
Servicio de reforestación de ecosistemas	164.000.000													
Infraestructura ecoturística construida	164.000.000													
Servicio de producción de plántulas en viveros	164.000.000													
Servicio de dragado	164.000.000													
Servicio apoyo financiero para la implementación de esquemas de pago por Servicio ambientales	164.000.000													
Servicio de recuperación de ecosistemas	223.085.721													



**REPUBLICA DE COLOMBIA**  
**DEPARTAMENTO DEL CAUCA**  
**CONCEJO MUNICIPAL DE TIMBIQUI**



**Código: FR.TA.M-02**


**Versión: 01**

**Página: 250 de 320**

**FORMATO DE PROYECTO**


**Libertad y Orden**

Producto	Valor total	Recursos propios - 2026	SGP Educación - 2026	SGP Salud - 2026	SGP Deporte - 2026	SGP Cultura - 2026	SGP Libre Inversión - 2026	SGP Libre destinación - 2026	SGP Alimentación escolar - 2026	SGP APFSB - 2026	Credito - 2026	Transferencias de capital - Cofinanciación departamento - 2026	Transferencias de capital - Cofinanciación nación - 2026	SGR - 2026
Documento del plan de ordenación y manejo de cuenca hidrográfica	44.000.000													
Servicio de asistencia técnica para la generación de cadenas productivas sostenibles	164.000.000													
Servicio de educación informal en el marco de la conservación de la biodiversidad, el manejo y uso sostenible de los ecosistemas marino-costeros	164.000.000													
Servicio de restauración ecológica de ecosistemas de manglar	164.000.000													
Servicio de apoyo técnico a proyectos de educación ambiental y participación con enfoque diferencial	164.000.000													
Servicio de educación informal ambiental	164.000.000													



CONCEJO MUNICIPAL DE TIMBIQUI

**REPUBLICA DE COLOMBIA**  
**DEPARTAMENTO DEL CAUCA**  
**CONCEJO MUNICIPAL DE TIMBIQUI**



Libertad y Orden


**FORMATO DE PROYECTO**

Código: FR.TA.M-02


Versión: 01

Página: 251 de 320

Producto	Valor total	Recursos propios - 2026	SGP Educación - 2026	SGP Salud - 2026	SGP Deporte - 2026	SGP Cultura - 2026	SGP Libre Inversión - 2026	SGP Libre destinación - 2026	SGP Alimentación escolar - 2026	SGP APSB - 2026	Credito - 2026	Transferencias de capital - Cofinanciación departamento - 2026	Transferencias de capital - Cofinanciación nación - 2026	SGR - 2026
Servicio de apoyo para la transferencia y/o implementación de metodologías de aumento de la productividad	157.119.168							40.019.200						
Servicio de apoyo financiero para agregar valor a los productos y mejorar los canales de comercialización	88.175.744							22.713.600						
Servicio de apoyo para la modernización y fomento de la innovación empresarial	173.772.755							44.260.969						
Servicio para la simplificación y facilitación de trámites para la creación de empresa	158.312.369							40.323.116						
Servicio de apoyo financiero para la competitividad turística	148.524.936						90.042.463	5.137.500						
Servicio de promoción turística	157.969.098						40.235.682							



**REPUBLICA DE COLOMBIA**  
**DEPARTAMENTO DEL CAUCA**  
**CONCEJO MUNICIPAL DE TIMBIQUI**



**Código: FR.TA.M-02**

**Versión: 01**

**Página: 252 de 320**

**FORMATO DE PROYECTO**

Producto	Valor total	Recursos propios - 2026	SGP Educación - 2026	SGP Salud - 2026	SGP Deporte - 2026	SGP Cultura - 2026	SGP Libre inversión - 2026	SGP Libre destinación - 2026	SGP Alimentación escolar - 2026	SGP APSB - 2026	Credito - 2026	Transferencias de capital - Co-financiación departamento - 2026	Transferencias de capital - Co-financiación Nación - 2026	SGR - 2026
Centro turístico construido	700.000.000											700.000.000		
Señalización turística construida	150.000.000											150.000.000		
Sendero turístico mejorado	50.967.568						12.979.200							
Servicio de formación para el trabajo en competencias para la inserción laboral	110.324.026							28.100.195						
Servicio de cooperación internacional para la CTI	127.393.920						32.448.000							
Servicio de apoyo financiero para el fortalecimiento de las vocaciones científicas en CTI	127.393.920						32.448.000							

262



REPUBLICA DE COLOMBIA  
DEPARTAMENTO DEL CAUCA  
CONCEJO MUNICIPAL DE TIMBIQUI

Código: FR.TA.M-02

Versión: 01

Página: 253 de 320



FORMATO DE PROYECTO

Producto	Valor total	Recursos propios - 2026	SGP Educación - 2026	SGP Salud - 2026	SGP Deporte - 2026	SGP Cultura - 2026	SGP Libre inversión - 2026	SGP Libre destinación - 2026	SGP Alimentación escolar - 2026	SGP APSB - 2026	Crédito - 2026	Transferencias de capital - Co-financiación departamento - 2026	Transferencias de capital - Co-financiación nación - 2026	SGR - 2026
Documentos de planeación	212.323.200						54.080.000	-						
Documentos de política	127.393.920						32.448.000	-						
Infraestructura para la I+D+i dotada	127.393.920						32.448.000	-						
Infraestructura para la I+D+i adecuada	127.393.920						32.448.000	-						
Servicio de asistencia técnica y jurídica en saneamiento y titulación de predios	212.323.200						-	54.080.000						
Documentos de planeación	152.872.704						-	38.937.600						



**REPUBLICA DE COLOMBIA  
DEPARTAMENTO DEL CAUCA  
CONCEJO MUNICIPAL DE TIMBIQUI**

**Código: FR.TA.M-02**

**Versión: 01**

**FORMATO DE PROYECTO**

**Página: 254 de 320**



**Libertad y Orden**

Producto	Valor total	Recursos propios - 2026	SGP Educación - 2026	SGP Salud - 2026	SGP Deporte - 2026	SGP Cultura - 2026	SGP Inversión - 2026	SGP Libre destinación - 2026	SGP Alimentación escolar - 2026	SGP APSB - 2026	Crédito - 2026	Transferencias de capital - Cofinanciación departamento - 2026	Transferencias de capital - Cofinanciación nación - 2026	SGR - 2026
Estudios de pro inversión e inversión	809.646.400							108.160.000						
Servicio de apoyo financiero para mejoramiento de vivienda	110.408.064							28.121.600						
Vivienda de Interés Prioritario construidas	254.787.840							64.896.000						
Espacio publico adecuado	467.111.040							118.976.000						
Parques construidos	212.323.200							54.080.000						
Parques mantenidos	254.787.840							64.896.000						
Zonas verdes adecuadas	63.696.960							16.224.000						
Zonas verdes mantenidas	67.943.424							17.305.600						
Soluciones de disposición final de residuos sólidos construidas	636.969.600									162.240.000				
Acueductos construidos	212.323.200									54.080.000				
Acueductos optimizados	1.421.191.680									400.192.000				
Alcantarillados construidos	212.323.200									54.080.000				





REPUBLICA DE COLOMBIA  
DEPARTAMENTO DEL CAUCA  
CONCEJO MUNICIPAL DE TIMBIQUI

Código: FR.TA.M-02

Versión: 01


FORMATO DE PROYECTO

Página: 255 de 320



Libertad y Orden

Producto	Valor total	Recursos propios - 2026	SGP Educación - 2026	SGP Salud - 2026	SGP Deporte - 2026	SGP Cultura - 2026	SGP Libre Inversión - 2026	SGP Libre destinación - 2026	SGP Alimentación escolar - 2026	SGP AFPSB - 2026	Crédito - 2026	Transferencias de capital - Cofinanciación departamento - 2026	Transferencias de capital - Cofinanciación nación - 2026	SGR - 2026
Alcantarillados optimizados	467.111.040									118.976.000				
Servicios de Información actualizados	212.323.200													
Comisarías de familia dotadas	429.307.434													
Servicio de orientación a casos de violencia de género	152.872.704													
Servicio de apoyo para la atención especializada e interdisciplinaria en las comisarías de familia	152.872.704								38.937.600					
Servicio de promoción de convivencia y no repetición	424.646.400													
Inspecciones de policía dotadas	424.646.400													
Servicio de atención integral a la fauna	424.646.400													
Servicio de apoyo para la atención especializada e interdisciplinaria en las comisarías de familia	1.090.497.921													
Servicio de promoción e la participación ciudadana	91.725.406													23.363.014
Servicio de educación informal	67.859.854													17.284.314



REPÚBLICA DE COLOMBIA  
DEPARTAMENTO DEL CAUCA  
CONCEJO MUNICIPAL DE TIMBIQUI

Código: FR.TA.M-02


Versión: 01

Página: 256 de 320




FORMATO DE PROYECTO

Producto	Valor total	Recursos propios - 2026	SGP Educación - 2026	SGP Salud - 2026	SGP Deporte - 2026	SGP Cultura - 2026	SGP Libre inversión - 2026	SGP Libre destinación - 2026	SGP Alimentación escolar - 2026	SGP APSB - 2026	Crédito - 2026	Transferencias de capital - Cofinanciación departamento - 2026	Transferencias de capital - Cofinanciación Nación - 2026	SGR - 2026
Servicio de promoción de la garantía de derechos	146.504.367						37.315.546							
Servicio de apoyo financiero para empresas y emprendimientos productivos	110.327.517						28.101.084							
Servicios de apoyo para atención de población afectada por situaciones de emergencia, desastre o calamidades de calamidad pública	724.646.400						108.160.000					100.000.000		
Servicio de fortalecimiento a las salas de crisis territorial	212.323.200													
Obras de infraestructura para la reducción del riesgo de desastres	700.000.000													
Estudios de preinversión	764.363.520													
Sedes mantenidas	849.292.800													
Servicio de gestión documental	764.363.520													
Documentos de planeación	215.556.791													
Servicio de implementación Sistemas de Gestión	339.717.120													



**REPUBLICA DE COLOMBIA**  
**DEPARTAMENTO DEL CAUCA**  
**CONCEJO MUNICIPAL DE TIMBIQUI**



**Código: FR.TA.M-02**

**Versión: 01**

**Página: 257 de 320**

**FORMATO DE PROYECTO**

Producto	Valor total	Recursos propios - 2026	SGP Educación - 2026	SGP Salud - 2026	SGP Deporte - 2026	SGP Cultura - 2026	SGP Libre inversión - 2026	SGP Libre destinación - 2026	SGP Alimentación escolar - 2026	SGP APSB - 2026	Crédito - 2026	Transferencias de capital - Cofinanciación departamento - 2026	Transferencias de capital - Cofinanciación nación - 2026	SGR - 2026
Servicio de información actualizado	156.184.846						39.781.248	-						
Servicio de asistencia técnica	157.971.221						40.236.223	-						
Servicio de información para el registro administrativo de SISBEN	157.119.168						-	40.019.200						
Sedes dotadas	200.000.000						-	-			200.000.000			
Servicio de estratificación socioeconómica	109.135.106						27.797.370	-						
Servicio de actualización catastral con enfoque multipropósito	636.969.600						162.240.000	-						

**AÑO 2027**

Producto	Valor total	Recursos propios - 2027	SGP Educación - 2027	SGP Salud - 2027	SGP Deporte - 2027	SGP Cultura - 2027	SGP Libre inversión - 2027	SGP Libre destinación - 2027	SGP Alimentación escolar - 2027	SGP APSB - 2027	Transferencias de capital - Cofinanciación departamento - 2027	Otros - 2027
Servicio de asistencia técnica	1.380.478.051			365.680.732								



**REPÚBLICA DE COLOMBIA  
DEPARTAMENTO DEL CAUCA  
CONCEJO MUNICIPAL DE TIMBIQUI**

**Código: FR.TA.M-02**

**Versión: 01**


**Página: 258 de 320**




**Libertad y Orden**

**FORMATO DE PROYECTO**

Producto	Valor total	Recursos propios - 2027	SGP Educación - 2027	SGP Salud - 2027	SGP Deporte - 2027	SGP Cultura - 2027	SGP Libre inversión - 2027	SGP Libre destinación - 2027	SGP Alimentación escolar - 2027	SGP APSB - 2027	Transferencias de capital - Colfinanciación departamento - 2027	Otros - 2027
Servicio de inspección, vigilancia y control	391.365.915	103.670.590										
Servicio de auditoría y visitas inspectivas	464.812.947	123.126.288										
Documentos de planeación	345.119.513			91.420.183								
Servicio de gestión del riesgo para temas de consumo, aprovechamiento biológico, calidad e inocuidad de los alimentos	345.119.513			91.420.183								
Servicio de gestión del riesgo para abordar situaciones endemo-epidémicas	345.119.513			91.420.183								
Servicio de gestión del riesgo en temas de salud sexual y reproductiva	345.119.513			91.420.183								



**REPUBLICA DE COLOMBIA**  
**DEPARTAMENTO DEL CAUCA**  
**CONCEJO MUNICIPAL DE TIMBIQUI**





**Código: FR.TA.M-02**

**Versión: 01**


**Página: 259 de 320**

**FORMATO DE PROYECTO**


Producto	Valor total	Recursos propios - 2027	SGP Educación - 2027	SGP Salud - 2027	SGP Deporte - 2027	SGP Cultura - 2027	SGP Libre inversión - 2027	SGP Libre destinación - 2027	SGP Alimentación escolar - 2027	SGP APBSB - 2027	Transferencias de capital - Cofinanciación departamento - 2027	Otros - 2027
Servicio de gestión del riesgo en temas de trastornos mentales	345.119.513		-	91.420.183	-	-	-	-	-	-	-	-
Servicio de promoción de la salud y prevención de riesgos asociados a condiciones no transmisibles	345.119.513		-	91.420.183	-	-	-	-	-	-	-	-
Cementerios habilitados	212.323.200						56.243.200					
Servicio de certificación de discapacidad para las personas con discapacidad	178.351.488						47.244.288					
Hospitales de primer nivel de atención adecuados	500.000.000											
Hospitales de primer nivel de atención dotados	1.500.000.000											

	<b>REPÚBLICA DE COLOMBIA</b> <b>DEPARTAMENTO DEL CAUCA</b> <b>CONCEJO MUNICIPAL DE TIMBIQUI</b>		<b>Código: FR.TA.M-02</b>		 Libertad y Orden
			<b>Versión: 01</b>		
	<b>FORMATO DE PROYECTO</b>		<b>Página: 260 de 320</b>		

Producto	Valor total	Recursos propios - 2027	SGP Educación - 2027	SGP Salud - 2027	SGP Deporte - 2027	SGP Cultura - 2027	SGP Libre inversión - 2027	SGP Libre destinación - 2027	SGP Alimentación escolar - 2027	SGP APSEB - 2027	Transferencias de capital - Cofinanciación departamento - 2027	Otros - 2027
Servicio de afiliaciones al régimen subsidiado del Sistema General de Seguridad Social	41.769.920.413			11.064.612.769								
Servicio de apoyo a la permanencia con alimentación escolar	3.768.268.585								988.192.772			
Estudios y diseños de infraestructura educativa	212.323.200											
Infraestructura educativa mejorada	424.646.400		112.486.400					56.243.200				
Servicio de alfabetización	64.470.156		17.077.775									
Infraestructura educativa dotada	500.000.000											



**REPÚBLICA DE COLOMBIA**  
**DEPARTAMENTO DEL CAUCA**  
**CONCEJO MUNICIPAL DE TIMBIQUI**



**Código: FR.TA.M-02**

**Versión: 01**

**Página: 261 de 320**

**FORMATO DE PROYECTO**

**Libertad y Orden**

Producto	Valor total	Recursos propios - 2027	SGP Educación - 2027	SGP Salud - 2027	SGP Deporte - 2027	SGP Cultura - 2027	SGP Libre inversión - 2027	SGP Libre destinación - 2027	SGP Alimentación escolar - 2027	SGP APSEB - 2027	Transferencias de capital - Cofinanciación departamento - 2027	Otros - 2027
Servicio educativo	8.503.939.110		2.252.644.780									
Servicio de apoyo financiero para el acceso y permanencia a la educación superior	757.450.276		200.644.241									
Bibliotecas modificadas	826.977.728							86.614.528				
Servicio de promoción de actividades culturales	976.553.033					202.475.520						67.491.840
Servicio de mantenimiento de infraestructura cultural	157.119.166						41.619.968					
Servicios bibliotecarios	42.464.640											11.248.640



**REPUBLICA DE COLOMBIA  
DEPARTAMENTO DEL CAUCA  
CONCEJO MUNICIPAL DE TIMBIQUI**

**Código: FR.TA.M-02**

**Versión: 01**

**Página: 262 de 320**




**Libertad y Orden**


**FORMATO DE PROYECTO**

Producto	Valor total	Recursos propios - 2027	SGP Educación - 2027	SGP Salud - 2027	SGP Deporte - 2027	SGP Cultura - 2027	SGP Libre inversión - 2027	SGP Libre destinación - 2027	SGP Alimentación escolar - 2027	SGP APSB - 2027	Transferencias de capital - Cofinanciación departamento - 2027	Otros - 2027
Servicio de apoyo al proceso de formación artística y cultural	196.303.802					44.994.560						
Servicio de asistencia técnica en el manejo y gestión del patrimonio arqueológico, antropológico e histórico.	35.128.043					12.171.480						
Servicio de apoyo financiero para creadores y gestores culturales	127.393.920											33.745.920
Servicio de educación informal en áreas artísticas y culturales	526.561.536					139.483.136						
Bibliotecas construidas y dotadas	1.200.000.000											
Servicio de acceso a materiales de lectura	212.323.200							56.243.200				





**REPUBLICA DE COLOMBIA**  
**DEPARTAMENTO DEL CAUCA**  
**CONCEJO MUNICIPAL DE TIMBIQUI**




**Código: FR.TA.M-02**

**Versión: 01**


**Página: 263 de 320**

**FORMATO DE PROYECTO**

Producto	Valor total	Recursos propios - 2027	SGP Educación - 2027	SGP Salud - 2027	SGP Deporte - 2027	SGP Cultura - 2027	SGP Libre inversión - 2027	SGP Libre destinación - 2027	SGP Alimentación escolar - 2027	SGP APSB - 2027	Transferencias de capital - Cofinanciación departamental - 2027	Otros - 2027
Servicio de caracterización de la población víctima para su posterior atención, asistencia y reparación integral	157.119.168						41.619.968					
Servicio de ayuda y atención humanitaria	169.858.560						44.994.560					
Servicio de asistencia funeraria	155.420.582						41.170.022					
Servicio de asistencia técnica para la participación de las víctimas	155.420.582						41.170.022					
Servicio de apoyo para la seguridad alimentaria	127.393.920						33.745.920					
Servicios de divulgación de temáticas de memoria histórica	106.161.600						28.121.600					



**REPÚBLICA DE COLOMBIA**  
**DEPARTAMENTO DEL CAUCA**  
**CONCEJO MUNICIPAL DE TIMBIQUI**



**Código: FR.TA.M-02**


**Versión: 01**

**Página: 264 de 320**

**FORMATO DE PROYECTO**

**Libertad y Orden**

Producto	Valor total	Recursos propios - 2027	SGP Educación - 2027	SGP Salud - 2027	SGP Deporte - 2027	SGP Cultura - 2027	SGP Libre inversión - 2027	SGP Libre destinación - 2027	SGP Alimentación escolar - 2027	SGP APSB - 2027	Transferencias de capital - Cofinanciación departamento - 2027	Otros - 2027
Servicio de acompañamiento comunitario a los hogares en riesgo de desplazamiento, retornados o reubicados	127.393.920						33.745.920					
Servicio de reparación simbólica	89.175.744						23.622.144					
Servicio dirigidos a la atención de niños, niñas, adolescentes y jóvenes, con enfoque pedagógico y restaurativo encaminados a la inclusión social	169.858.560						44.394.560					
Edificaciones de atención a la primera infancia adecuadas	200.000.000											
Edificaciones de atención a la primera infancia dotadas	102.145.638											



**REPÚBLICA DE COLOMBIA  
DEPARTAMENTO DEL CAUCA  
CONCEJO MUNICIPAL DE TIMBIQUI**

**Código: FR.TA.M-02**

**Versión: 01**


**Página: 265 de 320**




**Libertad y Orden**

**FORMATO DE PROYECTO**

Producto	Valor total	Recursos propios - 2027	SGP Educación - 2027	SGP Salud - 2027	SGP Deporte - 2027	SGP Cultura - 2027	SGP Libre inversión - 2027	SGP Libre destinación - 2027	SGP Alimentación escolar - 2027	SGP APSB - 2027	Transferencias de capital - Cofinanciación departamento - 2027	Otros - 2027
Servicio de acompañamiento familiar y comunitario para la superación de la pobreza	267.527.232						70.866.432					
Servicio de gestión de oferta social para la población vulnerable	109.772.419						29.078.085					
Servicio de apoyo para las unidades productivas para el autoconsumo de los hogares en situación de vulnerabilidad social	212.323.200						56.243.200					
Centros de protección social para el adulto mayor adecuados	212.323.200											56.243.200
Centros de protección social de día para el adulto mayor dolados	160.921.367											42.627.149
Servicio de atención y protección integral al adulto mayor	1.610.719.657											426.670.415



**REPUBLICA DE COLOMBIA**  
**DEPARTAMENTO DEL CAUCA**  
**CONCEJO MUNICIPAL DE TIMBIQUI**



**Código: FR.TA.M-02**

**Versión: 01**

**Página: 266 de 320**

**FORMATO DE PROYECTO**

Libertad y Orden

Producto	Valor total	Recursos propios - 2027	SGP Educación - 2027	SGP Salud - 2027	SGP Deporte - 2027	SGP Cultura - 2027	SGP Libre inversión - 2027	SGP Libre destinación - 2027	SGP Alimentación escolar - 2027	SGP APSB - 2027	Transferencias de capital - Cofinanciación departamento - 2027	Otros - 2027
Servicio de atención integral a población en condición de discapacidad	222.652.555						109.026.315					
Servicio de acompañamiento a la implementación de planes de prevención, protección y atención a las comunidades étnicas	312.115.104							82.677.504				
Servicio de apoyo a la actividad física, la recreación y el deporte	441.046.992				112.486.400							
Servicio de mantenimiento a la infraestructura deportiva	471.694.896				112.486.400							
Canchas multifuncionales construidas y dotadas	1.647.615.418											
Servicio de promoción de la actividad física, la recreación y el deporte	1.008.442.012				174.065.368							78.740.480



REPÚBLICA DE COLOMBIA  
DEPARTAMENTO DEL CAUCA  
CONCEJO MUNICIPAL DE TIMBIQUI

Código: FR.TA.M-02

Versión: 01

Página: 267 de 320



Libertad y Orden

FORMATO DE PROYECTO

Producto	Valor total	Recursos propios - 2027	SGP Educación - 2027	SGP Salud - 2027	SGP Deporte - 2027	SGP Cultura - 2027	SGP Libre Inversión - 2027	SGP Libre destinación - 2027	SGP Alimentación escolar - 2027	SGP APSB - 2027	Transferencias de capital - Cofinanciación departamento - 2027	Otros - 2027
Parque recreo-deportivo construido y dotado	352.000.000											
Documentos de política pública	124.217.680						3.658.088	29.246.464				
Servicio de justicia a los ciudadanos	280.286.624	17.997.824						56.243.200				
Servicio de educación informal en temas de acceso a la justicia	152.872.704	17.997.824						22.497.280				
Servicio de divulgación para promover el acceso a la Justicia	152.872.704	17.997.824						22.497.280				
Servicio de promoción del acceso a la justicia	152.872.704	17.997.824						22.497.280				



REPUBLICA DE COLOMBIA  
DEPARTAMENTO DEL CAUCA  
CONCEJO MUNICIPAL DE TIMBIQUI

Código: FR.TA.M-02

Versión: 01

Página: 268 de 320



Libertad y Orden

FORMATO DE PROYECTO

Producto	Valor total	Recursos propios - 2027	SGP Educación - 2027	SGP Salud - 2027	SGP Deporte - 2027	SGP Cultura - 2027	SGP Libre inversión - 2027	SGP Libre distracción - 2027	SGP Alimentación escolar - 2027	SGP APSPB - 2027	Transferencias de capital - Cofinanciación departamento - 2027	Otros - 2027
Servicio de asistencia técnica para la articulación de los mecanismos de justicia transicional	174.105.024	17.997.824						28.121.600				
Casas de Justicia en operación	127.393.920							33.745.920				
Servicio de asistencia técnica para la descentralización de los Servicios de justicia en los territorios	127.393.920							33.745.920				
Servicio de educación informal en temas de acceso a la justicia	127.393.920							33.745.920				
Servicio de apoyo para la promoción al acceso a la justicia	127.393.920							33.745.920				
Servicio de divulgación para promover el acceso a la Justicia	127.393.920							33.745.920				



**REPÚBLICA DE COLOMBIA  
DEPARTAMENTO DEL CAUCA  
CONCEJO MUNICIPAL DE TIMBIQUI**

**Código: FR.TA.M-02**

**Versión: 01**

**Página: 269 de 320**




**Libertad y Orden**

**FORMATO DE PROYECTO**

Producto	Valor total	Recursos propios - 2027	SGP Educación - 2027	SGP Salud - 2027	SGP Deporte - 2027	SGP Cultura - 2027	SGP Libre inversión - 2027	SGP Libre destinación - 2027	SGP Alimentación escolar - 2027	SGP APSB - 2027	Transferencias de capital - Cofinanciación departamento - 2027	Otros - 2027
Servicio de bienestar a la población privada de libertad	224.637.946	17.997.824						41.507.482				
Servicio de conexiones a redes de acceso	400.000.000											
Servicio de acceso zonas digitales	100.000.000											
Servicio de asistencia técnica para la implementación de la Estrategia de Gobierno digital	107.649.646						28.515.775					
Documentos de evaluación	76.436.352						20.247.552					
Estaciones de radiodifusión	76.436.352						20.247.552					

279



**REPUBLICA DE COLOMBIA  
DEPARTAMENTO DEL CAUCA  
CONCEJO MUNICIPAL DE TIMBIQUI**

**Código: FR.TA.M-02**

**Versión: 01**


**Página: 270 de 320**



**FORMATO DE PROYECTO**


Producto	Valor total	Recursos propios - 2027	SGP Educación - 2027	SGP Salud - 2027	SGP Deporte - 2027	SGP Cultura - 2027	SGP Libre inversión - 2027	SGP Libre destinación - 2027	SGP Alimentación escolar - 2027	SGP APSB - 2027	Transferencias de capital - Cofinanciación departamento - 2027	Otros - 2027
Documentos metodológicos	169.858.560						44.994.560					
Servicio de acceso y uso de Tecnologías de la Información y Comunicaciones	250.000.000											
Redes de alumbrado público con ampliadas	1.273.939.200											337.459.200
Redes de alumbrado público con mantenimiento	424.646.400											112.486.400
Redes del sistema de distribución local ampliada	97.232.148						66.081.265	7.918.563				5.624.320
Unidades de generación fotovoltaica de energía eléctrica instaladas	57.550.663											





**REPUBLICA DE COLOMBIA**  
**DEPARTAMENTO DEL CAUCA**  
**CONCEJO MUNICIPAL DE TIMBIQUI**

**FORMATO DE PROYECTO**



**Libertad y Orden**

**Código: FR.TA.M-02**

**Versión: 01**

**Página: 271 de 320**

Producto	Valor total	Recursos propios - 2027	SGP Educación - 2027	SGP Salud - 2027	SGP Deporte - 2027	SGP Cultura - 2027	SGP Libre Inversión - 2027	SGP Libre destinación - 2027	SGP Alimentación escolar - 2027	SGP APSB - 2027	Transferencias de capital - Cofinanciación departamento - 2027	Otros - 2027
Servicio de educación para el trabajo en actividades mineras	154.574.899						40.946.006					
Servicio de asistencia técnica en actividades de explotación minera de pequeña y mediana escala	152.872.704						40.485.104					
Servicio de asistencia técnica para la regularización de las actividades mineras	161.281.212						42.722.470					
Servicio de asistencia técnica para la reconversión socio laboral de personas dedicadas a la minería	95.761.114						25.366.571					
Vía terciaria mejorada	900.000.000											
Vía terciaria con mantenimiento periódico o rutinario	636.969.600						168.729.600					



REPÚBLICA DE COLOMBIA  
DEPARTAMENTO DEL CAUCA  
CONCEJO MUNICIPAL DE TIMBIQUI

Código: FR.TA.M-02

Versión: 01

Página: 272 de 320



FORMATO DE PROYECTO

Producto	Valor total	Recursos propios - 2027	SGP Educación - 2027	SGP Salud - 2027	SGP Deporte - 2027	SGP Cultura - 2027	SGP Libre inversión - 2027	SGP Libre destinación - 2027	SGP Alimentación escolar - 2027	SGP APSB - 2027	Transferencias de capital - Cofinanciación departamento - 2027	Otros - 2027
Puente construido en vía terciaria	424.646.400						112.486.400	-				
Vía terciaria con obras complementarias de seguridad vial	297.252.480						78.740.480	-				
Vía urbana mejorada	212.323.200						56.243.200	-				
Aeropuertos mejorados	127.393.920						33.745.920	-				
Pista aérea mantenida	424.646.400						112.486.400	-				
Documentos de lineamientos técnicos	152.872.704						40.495.104	-				



REPUBLICA DE COLOMBIA  
DEPARTAMENTO DEL CAUCA  
CONCEJO MUNICIPAL DE TIMBIQUI

Código: FR.TA.M-02

Versión: 01


Página: 273 de 320




Libertad y Orden

FORMATO DE PROYECTO

Producto	Valor total	Recursos propios - 2027	SGP Educación - 2027	SGP Salud - 2027	SGP Deporte - 2027	SGP Cultura - 2027	SGP Libre Inversión - 2027	SGP Libre destinación - 2027	SGP Alimentación escolar - 2027	SGP APSB - 2027	Transferencias de capital - Cofinanciación departamento - 2027	Otros - 2027
Estudios de preinversión	152.872.704						40.495.104	-				
Muelle fluvial construido	750.000.000						-	-				
Estudios de preinversión	212.323.200						56.243.200	-				
Canal navegable	441.632.256						116.985.856	-				
Documentos de planeación	127.383.920						33.745.920	-				
Puentes peatonales constituidos	2.000.000.000						-	-				



**REPUBLICA DE COLOMBIA**  
**DEPARTAMENTO DEL CAUCA**  
**CONCEJO MUNICIPAL DE TIMBIQUI**



**Código: FR.TA.M-02**


**Versión: 01**

**Página: 274 de 320**

**FORMATO DE PROYECTO**

Producto	Valor total	Recursos propios - 2027	SGP Educación - 2027	SGP Salud - 2027	SGP Deporte - 2027	SGP Cultura - 2027	SGP Libre inversión - 2027	SGP Libre destinación - 2027	SGP Alimentación escolar - 2027	SGP APSB - 2027	Transferencias de capital - Cofinanciación departamento - 2027	Otros - 2027
Via urbana mejorada	339.717.120							89.989.120				
Via urbana con mantenimiento periódico o rutinario	100.000.000							-				
Estudios de preinversión para la red vial regional	212.323.200							56.243.200				
Servicio de asistencia técnica y jurídica en saneamiento y titulación de predios	194.488.051						51.518.771	-				
Estudios de pre inversión e inversión	636.969.600							168.729.600				
Servicio de apoyo financiero para mejoramiento de vivienda	10.000.000.000							-				

289




**REPUBLICA DE COLOMBIA**  
**DEPARTAMENTO DEL CAUCA**  
**CONCEJO MUNICIPAL DE TIMBIQUI**

**Código: FR.TA.M-02**

**Versión: 01**

**Página: 275 de 320**



**Libertad y Orden**

**FORMATO DE PROYECTO**

Producto	Valor total	Recursos propios - 2027	SGP Educación - 2027	SGP Salud - 2027	SGP Deporte - 2027	SGP Cultura - 2027	SGP Libre inversión - 2027	SGP Libre destinación - 2027	SGP Alimentación escolar - 2027	SGP AP/PSB - 2027	Transferencias de capital - Colfinanciación departamento - 2027	Otros - 2027
Vivienda de Interés Social constituidas en sitio propio	10.000.000.000											
Documentos de planeación	212.323.200						56.243.200					
Parques mantenidos	509.575.680						134.983.680					
Zonas verdes mantenidas	509.575.680						134.983.680					
Servicio de apoyo financiero a los planes, programas y proyectos de Agua Potable y Saneamiento Básico	3.577.088.764									947.550.338		
Servicios de asistencia técnica en manejo de residuos sólidos	169.858.560									44.994.560		

285



**REPUBLICA DE COLOMBIA  
DEPARTAMENTO DEL CAUCA  
CONCEJO MUNICIPAL DE TIMBIQUI**

**Código: FR.TA.M-02**

**Versión: 01**


**Página: 276 de 320**




Libertad y Orden

**FORMATO DE PROYECTO**

Producto	Valor total	Recursos propios - 2027	SGP Educación - 2027	SGP Salud - 2027	SGP Deporte - 2027	SGP Cultura - 2027	SGP Libre Inversión - 2027	SGP Libre destinación - 2027	SGP Alimentación escolar - 2027	SGP APSB - 2027	Transferencias de capital - Cofinanciación departamental - 2027	Otros - 2027
Servicios de implementación del Plan de Gestión Integral de Residuos Sólidos PGIIRS	150.000.000						-	-				
Estudios de pre inversión e inversión	1.061.616.000						-	-		281.216.000		
Servicio de apoyo financiero para subsidios al consumo en los servicios públicos domiciliarios	2.563.635.499						-	-		679.092.365		
Soluciones alternativas para acceso al agua para consumo humano	424.646.400						-	-		112.486.400		
Servicio de apoyo financiero para proyectos productivos	1.466.262.400						56.243.200	337.459.200				
Servicio de apoyo financiero para el acceso a activos productivos y de comercialización	889.501.331						134.983.680	-				



**REPUBLICA DE COLOMBIA**  
**DEPARTAMENTO DEL CAUCA**  
**CONCEJO MUNICIPAL DE TIMBIQUI**



**FORMATO DE PROYECTO**

**Código: FR.TA.M-02**

**Versión: 01**

**Libertad y Orden**

**Página: 277 de 320**

Producto	Valor total	Recursos propios - 2027	SGP Educación - 2027	SGP Salud - 2027	SGP Deporte - 2027	SGP Cultura - 2027	SGP Libre Inversión - 2027	SGP Libre destinación - 2027	SGP Alimentación escolar - 2027	SGP AP5B - 2027	Transferencias de capital - Cofinanciación departamento - 2027	Otros - 2027
Servicio de asistencia técnica agropecuaria dirigida a pequeños productores	154.996.936						41.057.536	-				
Servicio de asesoría para el fortalecimiento de la asociatividad	194.403.122						51.496.274	-				
Servicio de asesoría para el fortalecimiento de la asociatividad	259.051.445						42.131.817	-				
Servicio de apoyo para el acceso a maquinaria y equipos	500.000.000						-	-				
Servicio de apoyo para el fomento de la asociatividad	150.000.000						-	-				
Documentos de planeación	89.175.744						23.622.144	-				

297



REPUBLICA DE COLOMBIA  
DEPARTAMENTO DEL CAUCA  
CONCEJO MUNICIPAL DE TIMBIQUI

Código: FR.TA.M-02

Versión: 01

Página: 278 de 320



FORMATO DE PROYECTO

Producto	Valor total	Recursos propios - 2027	SGP Educación - 2027	SGP Salud - 2027	SGP Deporte - 2027	SGP Cultura - 2027	SGP Libre Inversión - 2027	SGP Libre destinación - 2027	SGP Alimentación escolar - 2027	SGP APSB - 2027	Transferencias de capital - Colfinanciación departamento - 2027	Otros - 2027
Servicios de apoyo al fomento de la pesca y la acuicultura	400.000.000											
Servicio de apoyo a la comercialización	1.149.292.800							224.972.800				
Servicio de apoyo financiero para formular e implementar proyectos productivos familiares en predios resituados y compensados	240.240.304						63.638.281					
Servicio de extensión agropecuaria	157.119.168						41.619.968					
Servicio de apoyo a la comercialización de las cadenas agrícolas, forestales, pecuarias, pesqueras y acuícolas	1.000.000.000											
Infraestructura de producción agrícola construida	600.000.000											





REPÚBLICA DE COLOMBIA  
DEPARTAMENTO DEL CAUCA  
CONCEJO MUNICIPAL DE TIMBIQUI

Código: FR.TA.M-02

Versión: 01

Página: 279 de 320



FORMATO DE PROYECTO

Producto	Valor total	Recursos propios - 2027	SGP Educación - 2027	SGP Salud - 2027	SGP Deporte - 2027	SGP Cultura - 2027	SGP Libre inversión - 2027	SGP Libre destinación - 2027	SGP Alimentación escolar - 2027	SGP APFB - 2027	Transferencias de capital - Cofinanciación departamento - 2027	Otros - 2027
Infraestructura de producción pecuaria construida	300.000.000						-	-				
Infraestructura para la transformación de productos agropecuarios construida	1.698.585.600						-	449.945.600				
Estudios de preinversión	636.969.600						-	166.729.600				
Plazas de mercado mantenida	437.385.792						-	115.860.992				
Servicio de asistencia técnica para la consolidación de negocios verdes	164.000.000						-	-				40.000.000
Servicio de seguimiento y evaluación de los programas de recolección de residuos por consumo	164.000.000						-	-				40.000.000



REPÚBLICA DE COLOMBIA  
DEPARTAMENTO DEL CAUCA  
CONCEJO MUNICIPAL DE TIMBIQUI

Código: FR.TA.M-02

Versión: 01


Página: 280 de 320



Libertad y Orden

FORMATO DE PROYECTO

Producto	Valor total	Recursos propios - 2027	SGP Educación - 2027	SGP Salud - 2027	SGP Deporte - 2027	SGP Cultura - 2027	SGP Libre inversión - 2027	SGP Libre destinación - 2027	SGP Alimentación escolar - 2027	SGP APSB - 2027	Transferencias de capital - Cofinanciación departamento - 2027	Otros - 2027
Servicio de reforestación de ecosistemas	164.000.000						-	-				40.000.000
Infraestructura ecoloturística construida	164.000.000						-	-				40.000.000
Servicio de producción de plántulas en viveros	164.000.000						-	-				40.000.000
Servicio de dragado	164.000.000						-	-				40.000.000
Servicio apoyo financiero para la implementación de esquemas de pago por Servicio ambiental	164.000.000						-	-				40.000.000
Servicio de recuperación de ecosistemas	223.085.721						-	-				66.011.109




**REPUBLICA DE COLOMBIA**  
**DEPARTAMENTO DEL CAUCA**  
**CONCEJO MUNICIPAL DE TIMBIQUI**

**Código: FR.TA.M-02**

**Versión: 01**


**Página: 281 de 320**



**Libertad y Orden**

**FORMATO DE PROYECTO**

Producto	Valor total	Recursos propios - 2027	SGP Educación - 2027	SGP Salud - 2027	SGP Deporte - 2027	SGP Cultura - 2027	SGP Libre inversión - 2027	SGP Libre destinación - 2027	SGP Alimentación escolar - 2027	SGP AP5B - 2027	Transferencias de capital - Cofinanciación departamento - 2027	Otros - 2027
Documento del plan de ordenación y manejo de cuenca hidrográfica	44.000.000											
Servicio de asistencia técnica para la generación de cadenas productivas sostenibles	164.000.000											40.000.000
Servicio de educación informal en el marco de la conservación de la biodiversidad, el manejo y uso sostenible de los ecosistemas marino-costeros	164.000.000											40.000.000
Servicio de restauración ecológica de ecosistemas de manglar	164.000.000											40.000.000
Servicio de apoyo técnico a proyectos de educación ambiental y participación con enfoque diferencial	164.000.000											40.000.000
Servicio de educación informal ambiental	164.000.000											40.000.000



REPUBLICA DE COLOMBIA  
DEPARTAMENTO DEL CAUCA  
CONCEJO MUNICIPAL DE TIMBIQUI

Código: FR.TA.M-02

Versión: 01

Página: 282 de 320



Libertad y Orden

FORMATO DE PROYECTO

Producto	Valor total	Recursos propios - 2027	SGP Educación - 2027	SGP Salud - 2027	SGP Deporte - 2027	SGP Cultura - 2027	SGP Libre Inversión - 2027	SGP Libre destinación - 2027	SGP Alimentación escolar - 2027	SGP APB - 2027	Transferencias de capital - Cofinanciación departamento - 2027	Otros - 2027
Servicio de apoyo para la transferencia y/o implementación de metodologías de aumento de la productividad	157.119.168						-	41.619.968				
Servicio de apoyo financiero para agregar valor a los productos y mejorar los canales de comercialización	89.175.744						-	23.622.144				
Servicio de apoyo para la modernización y fomento de la innovación empresarial	173.772.755						-	46.031.408				
Servicio para la simplificación y facilitación de trámites para la creación de empresa	158.312.369						-	41.936.040				
Servicio de apoyo financiero para la competitividad turística	148.524.936											
Servicio de promoción turística	157.969.098						41.845.110					



**REPÚBLICA DE COLOMBIA  
DEPARTAMENTO DEL CAUCA  
CONCEJO MUNICIPAL DE TIMBIQUI**

**Código: FR.TA.M-02**

**Versión: 01**

**Página: 283 de 320**



**Libertad y Orden**

**FORMATO DE PROYECTO**

Producto	Valor total	Recursos propios - 2027	SGP Educación - 2027	SGP Salud - 2027	SGP Deporte - 2027	SGP Cultura - 2027	SGP Libre Inversión - 2027	SGP Libre destinación - 2027	SGP Alimentación escolar - 2027	SGP APSB - 2027	Transferencias de capital - Cofinanciación departamento - 2027	Otros - 2027
Centro turístico construido	700.000.000						-	-				
Señalización turística construida	150.000.000						-	-				
Sendero turístico mejorado	50.957.568						13.498.368	-				
Servicio de formación para el trabajo en competencias para la inserción laboral	110.324.026						-	29.224.203				
Servicio de cooperación internacional para la CTel	127.393.920						33.745.920	-				
Servicio de apoyo financiero para el fortalecimiento de las vocaciones científicas en CTI	127.393.920						33.745.920	-				



REPÚBLICA DE COLOMBIA  
DEPARTAMENTO DEL CAUCA  
CONCEJO MUNICIPAL DE TIMBIQUI

Código: FR.TA.M-02

Versión: 01

Página: 284 de 320



FORMATO DE PROYECTO

Producto	Valor total	Recursos propios - 2027	SGP Educación - 2027	SGP Salud - 2027	SGP Deporte - 2027	SGP Cultura - 2027	SGP Libre inversión - 2027	SGP Libre destinación - 2027	SGP Alimentación escolar - 2027	SGP APSB - 2027	Transferencias de capital - Cofinanciación departamento - 2027	Otros - 2027
Documentos de planeación	212.323.200						56.243.200	-				
Documentos de política	127.393.920						33.745.920	-				
Infraestructura para la HDH dotada	127.393.920						33.745.920	-				
Infraestructura para la HDH adecuada	127.393.920						33.745.920	-				
Servicio de asistencia técnica y jurídica en saneamiento y titulación de predios	212.323.200							56.243.200				
Documentos de planeación	152.872.704							40.495.104				



REPUBLICA DE COLOMBIA  
DEPARTAMENTO DEL CAUCA  
CONCEJO MUNICIPAL DE TIMBIQUI

Código: FR.TA.M-02

Versión: 01

Página: 285 de 320



Libertad y Orden

FORMATO DE PROYECTO

Producto	Valor total	Recursos propios - 2027	SGP Educación - 2027	SGP Salud - 2027	SGP Deporte - 2027	SGP Cultura - 2027	SGP Libre inversión - 2027	SGP Libre destinación - 2027	SGP Alimentación escolar - 2027	SGP APSB - 2027	Transferencias de capital - Cofinanciación departamento - 2027	Otros - 2027
Estudios de pre inversión e inversión	809.646.400						-	112.486.400		-		
Servicio de apoyo financiero para mejoramiento de vivienda	110.408.064						-	29.246.464		-		
Vivienda de Interés Prioritario construidas	254.787.840						-	67.491.840		-		
Espacio publico adecuado	487.111.040						-	123.735.040		-		
Parques construidos	212.323.200						-	56.243.200		-		
Parques mantenidos	254.787.840						-	67.491.840		-		



REPUBLICA DE COLOMBIA  
DEPARTAMENTO DEL CAUCA  
CONCEJO MUNICIPAL DE TIMBIQUI

Código: FR.TA.M-02

Versión: 01

Página: 286 de 320



Libertad y Orden

FORMATO DE PROYECTO

Producto	Valor total	Recursos propios - 2027	SGP Educación - 2027	SGP Salud - 2027	SGP Deporte - 2027	SGP Cultura - 2027	SGP Libre inversión - 2027	SGP Libre destinación - 2027	SGP Alimentación escolar - 2027	SGP APSB - 2027	Transferencias de capital - Cofinanciación departamental - 2027	Otros - 2027
Zonas verdes adecuadas	63.696.960							16.872.960		-		
Zonas verdes mantenidas	67.943.424							17.997.824		-		
Soluciones de disposición final de residuos sólidos construidas	636.969.600									168.729.600		
Acueductos construidos	212.323.200									56.243.200		
Acueductos optimizados	1.421.191.680									416.199.680		
Alcantarillados construidos	212.323.200									56.243.200		





REPÚBLICA DE COLOMBIA  
DEPARTAMENTO DEL CAUCA  
CONCEJO MUNICIPAL DE TIMBIQUI

Código: FR.TA.M-02

Versión: 01

Página: 287 de 320



Libertad y Orden

FORMATO DE PROYECTO

Producto	Valor total	Recursos propios - 2027	SGP Educación - 2027	SGP Salud - 2027	SGP Deporte - 2027	SGP Cultura - 2027	SGP Libre inversión - 2027	SGP Libre destinación - 2027	SGP Alimentación escolar - 2027	SGP APSB - 2027	Transferencias de capital - Colfinanciación departamental - 2027	Otros - 2027
Alcantarillados optimizados	467.111.040									123.735.040		
Servicios de Información actualizados	212.323.200									56.243.200		
Comisarias de familia dotadas	429.307.434											113.721.081
Servicio de orientación e casos de violencia de género	152.872.704							40.495.104				
Servicio de apoyo para la atención especializada e interdisciplinaria en las comisarias de familia	152.872.704							40.495.104				
Servicio de promoción de convivencia y no repetición	424.646.400											112.486.400



**REPÚBLICA DE COLOMBIA  
DEPARTAMENTO DEL CAUCA  
CONCEJO MUNICIPAL DE TIMBIQUI**

**Código: FR.TA.M-02**

**Versión: 01**


**Página: 288 de 320**



Libertad y Orden

**FORMATO DE PROYECTO**

Producto	Valor total	Recursos propios - 2027	SGP Educación - 2027	SGP Salud - 2027	SGP Deporte - 2027	SGP Cultura - 2027	SGP Libre inversión - 2027	SGP Libre destinación - 2027	SGP Alimentación escolar - 2027	SGP APSB - 2027	Transferencias de capital - Colfinanciación departamento - 2027	Otros - 2027
Inspecciones de policía dotadas	424.646.400						-					112.486.400
Servicio de atención integral a la fauna	424.646.400						-					112.486.400
Servicio de apoyo para la atención especializada e interdisciplinaria en las comisarías de familia	1.090.497.921						-					288.866.656
Servicio de promoción a la participación ciudadana	91.725.406						24.297.535					
Servicio de educación informal	67.859.854						17.975.687					
Servicio de promoción de la garantía de derechos	146.504.367						38.808.168					




CONCEJO MUNICIPAL DE TIMBIQUI

**REPUBLICA DE COLOMBIA**  
**DEPARTAMENTO DEL CAUCA**  
**CONCEJO MUNICIPAL DE TIMBIQUI**

**Código: FR.TA.M-02**

**Versión: 01**

**Página: 289 de 320**



Libertad y Orden

**FORMATO DE PROYECTO**

Producto	Valor total	Recursos propios - 2027	SGP Educación - 2027	SGP Salud - 2027	SGP Deporte - 2027	SGP Cultura - 2027	SGP Libre inversión - 2027	SGP Libre destinación - 2027	SGP Alimentación escolar - 2027	SGP APSB - 2027	Transferencias de capital - Cofinanciación departamento - 2027	Otros - 2027
Servicio de apoyo financiero para empresas y emprendimientos productivos	110.327.517						29.225.128	-				
Servicios de apoyo para atención de población afectada por situaciones de emergencia, desastre o declaratorias de calamidad pública	724.646.400						112.486.400	-			100.000.000	
Servicio de fortalecimiento a las salas de crisis territorial	212.323.200						-	-				56.243.200
Obras de infraestructura para la reducción del riesgo de desastres	700.000.000						-	-				
Estudios de preinversión	764.363.520						-	202.475.520				

299



REPÚBLICA DE COLOMBIA  
DEPARTAMENTO DEL CAUCA  
CONCEJO MUNICIPAL DE TIMBIQUI

Código: FR.TA.M-02

Versión: 01



Página: 290 de 320



Libertad y Orden


FORMATO DE PROYECTO

Producto	Valor total	Recursos propios - 2027	SGP Educación - 2027	SGP Salud - 2027	SGP Deporte - 2027	SGP Cultura - 2027	SGP Libre inversión - 2027	SGP Libre destinación - 2027	SGP Alimentación escolar - 2027	SGP APSB - 2027	Transferencias de capital - Cofinanciación departamento - 2027	Otros - 2027
Sedes mantenidas	849.292.800							224.972.800				
Servicio de gestión documental	764.363.520						202.475.520	-				
Documentos de planeación	215.555.791						57.099.495	-				
Servicio de Implementación Sistemas de Gestión	339.717.120						89.989.120	-				
Servicio de información actualizado	156.184.946						41.372.498	-				
Servicio de asistencia técnica	157.971.221						41.845.672	-				

	<b>REPUBLICA DE COLOMBIA</b> <b>DEPARTAMENTO DEL CAUCA</b> <b>CONCEJO MUNICIPAL DE TIMBIQUI</b>	<b>Código: FR.TA.M-02</b>
		
		<b>Libertad y Orden</b>
<b>FORMATO DE PROYECTO</b>		<b>Versión: 01</b>
		<b>Página: 291 de 320</b>


Producto	Valor total	Recursos propios - 2027	SGP Educación - 2027	SGP Salud - 2027	SGP Deporte - 2027	SGP Cultura - 2027	SGP Libre inversión - 2027	SGP Libre destinación - 2027	SGP Alimentación escolar - 2027	SGP APSSB - 2027	Transferencias de capital - Conformación departamento - 2027	Otros - 2027
Servicio de información para el registro administrativo de SISBEN	157.119.168						-	41.619.968				
Sedes dotadas	200.000.000						-					
Servicio de estratificación socioeconómica	109.135.106						28.908.265					
Servicio de actualización catastral con enfoque multipropósito	636.969.600						168.729.600					

Total Plan Plurianual de Inversiones por año según Fuente



**REPUBLICA DE COLOMBIA**  
**DEPARTAMENTO DEL CAUCA**  
**CONCEJO MUNICIPAL DE TIMBIQUI**

**Código: FR.TA.M-02**  
**Versión: 01**  
**Página: 292 de 320**



**FORMATO DE PROYECTO**



Valor total Cuatrienio	149.203.402.526	33.759.401.033	297.621.599	2.298.292.725	10.649.122.552	401.868.897	301.401.673	3.341.798.116	3.205.582.951	887.389.740	2.616.079.440	2.850.000.000	4.385.000.000	2.525.243.340
		Valor Total 2024	Recursos propios - 2024	SGP Educación - 2024	SGP Salud - 2024	SGP Deporte - 2024	SGP Cultura - 2024	SGP Libre inversión - 2024	SGP Libre destinación - 2024	SGP Alimentación escolar - 2024	SGP APSB - 2024	Transferencias de capital - Cofinanciación departamento - 2024	SGR - 2024	Otros - 2024

Valor total Cuatrienio	149.203.402.526	32.605.649.142	309.526.453	2.387.992.970	11.075.087.451	368.933.217	369.013.217	3.525.135.007	3.336.306.269	922.885.330	2.720.722.618	1.200.000.000	3.697.615.418	2.370.723.6
		Valor total 2025	Recursos propios - 2025	SGP Educación - 2025	SGP Salud - 2025	SGP Deporte - 2025	SGP Cultura - 2025	SGP Libre inversión - 2025	SGP Libre destinación - 2025	SGP Alimentación escolar - 2025	SGP APSB - 2025	Transferencias de capital - Cofinanciación departamento - 2025	SGR - 2025	Otros - 2025

Valor total Cuatrienio	149.203.402.526	321.907.521	2.483.512.689	11.518.090.950	383.690.546	383.773.746	3.704.531.305	3.472.296.020	959.800.743	2.829.551.522	21.400.000.000	100.000.000	3.429.925.661	2.413.805.11
		Recursos propios - 2026	SGP Educación - 2026	SGP Salud - 2026	SGP Deporte - 2026	SGP Cultura - 2026	SGP Libre inversión - 2026	SGP Libre destinación - 2026	SGP Alimentación escolar - 2026	SGP APSB - 2026	Transferencias de capital - Cofinanciación departamento - 2026	Transferencias de capital - Cofinanciación nación - 2026	SGR - 2026	Otros - 2026



Valor total Cuatrienio	149.203.402.526	334.783.822	2.582.853.196	11.978.814.589	399.038.168	399.124.696	3.895.230.926	3.613.763.424	998.192.772	2.942.733.583	100.000.000	2.514.638.809
		Recursos propios - 2027	SGP Educación - 2027	SGP Salud - 2027	SGP Deporte - 2027	SGP Cultura - 2027	SGP Libre inversión - 2027	SGP Libre destinación - 2027	SGP Alimentación escolar - 2027	SGP APSB - 2027	Transferencias de capital - Cofinanciación departamento - 2027	Otros - 2027

322

	<p style="text-align: center;"> <b>REPUBLICA DE COLOMBIA</b>  <b>DEPARTAMENTO DEL CAUCA</b>  <b>CONCEJO MUNICIPAL DE TIMBIQUI</b> </p> <p style="text-align: center;"> <b>FORMATO DE PROYECTO</b> </p>	<b>Código: FR.TA.M-02</b>	 <p style="text-align: center;"> <b>Libertad y Orden</b> </p>
<b>Versión: 01</b>			
<b>Página: 293 de 320</b>			

**Total Plan Plurianual de Inversiones para la vigencia 2024 - 2027**

El valor total sobre el cual se proyecta la inversión del Plan de Desarrollo Municipal "Juntos por el Cambio, Avancemos" para la vigencia 2024 – 2027 corresponde a Ciento cuarenta y nueve mil doscientos tres millones cuatrocientos dos mil quinientos veintiséis pesos (\$149.203.402.526) ML/CTE

	<b>REPUBLICA DE COLOMBIA</b> <b>DEPARTAMENTO DEL CAUCA</b> <b>CONCEJO MUNICIPAL DE TIMBIQUI</b>	<b>Código: FR.TA.M-02</b>	 Libertad y Orden
	<b>FORMATO DE PROYECTO</b>	<b>Versión: 01</b> <b>Página: 294 de 320</b>	

## CAPÍTULO 5. PAZ EN EL PLAN DE DESARROLLO

### 5. La Paz en la estructuración del Plan de Desarrollo Municipal

El Plan de Desarrollo “Juntos por el Cambio, Avancemos” se enfoca en generar un escenario para potencializar el bienestar de la población en equilibrio con la protección de los recursos medioambientales.

Bajo esta perspectiva el concepto la Organización de Naciones Unidas define la Paz como “una serie de valores, actitudes y comportamientos que rechazan la violencia y previenen los conflictos tratando de atacar sus causas para solucionar los problemas mediante el diálogo y la negociación entre las personas, los grupos y las naciones”, indicando con ello que el bienestar de las personas es el eje fundamental sobre el cual se construye la paz.

Se puede afirmar entonces que el Plan de Desarrollo “Juntos por el Cambio, Avancemos” tiene un enfoque 100% en torno a la búsqueda de la paz. Sin embargo, como cumplimiento de lo expresado, en este capítulo se reflejan los productos que han quedado priorizados para el cuatrienio 2024 – 2027 en torno a dos poblaciones específicas: Población víctima del conflicto y población reintegrada y reincorporada de los grupos armados irregulares.



Como se puede ver en el capítulo 2 de este Plan de Desarrollo, allí se ha dejado plasmada información relevante de estos tipos de grupos poblacionales que reflejan las condiciones de bienestar de las mismas.

Pero especialmente, una de las principales apuestas del gobierno ““Juntos por el Cambio, Avancemos” es el de luchar contra el reclutamiento de de niños, niñas, jóvenes y adultos por parte de los grupos armados irregulares que operan en el municipio de Timbiquí. Para ello, todo el Plan de Desarrollo “Juntos por el Cambio, Avancemos” se pone como apuesta principal la de la lucha contra el reclutamiento, para ello se propone hacer un esfuerzo particular en la provisión de bienes y servicios institucionales especialmente en las familias que habitan el sector rural, para ello, se requiere el apoyo del gobierno departamental y del gobierno nacional para la inversión social pues el municipio de Timbiquí no cuenta con los recursos suficientes para responder a este reto a través de la inversión de los recursos públicos propios y de los que provienen de las transferencias nacionales.

La propuesta tal como se plasmó en el programa de gobierno y que hoy se materializa en el presente Plan de Desarrollo Municipal es la de buscar disminuir las brechas socioeconómicas de la población, disminuir los índices de pobreza multidimensional de la población que habita el territorio buscando hacer inversiones

324





	<b>REPUBLICA DE COLOMBIA</b> <b>DEPARTAMENTO DEL CAUCA</b> <b>CONCEJO MUNICIPAL DE TIMBIQUI</b>	<b>Código: FR.TA.M-02</b>	 Libertad y Orden
	<b>FORMATO DE PROYECTO</b>	<b>Versión: 01</b> <b>Página: 295 de 320</b>	

en construcción y mejoramiento de viviendas, aumentar la cobertura de las redes de acueducto y alcantarillado y en las zonas donde se dificulte esto hacer soluciones individuales para que las familias puedan acceder a agua potable, aumentar la cobertura en energía eléctrica, mejorar la oferta y calidad educativa, llevar los servicios de salud de calidad a todos los habitantes y crear una estrategia que permita generar diversificar los ingresos de la población.

Se debe mencionar además que, teniendo en cuenta los lineamientos del Departamento Nacional de Planeación a través del Sistema de Planeación Territorial SisPT la formulación del Plan de Desarrollo se hace a partir del catálogo de la Metodología General Ajustada, en donde se estandariza el proceso de planeación y la definición de productos y servicios que de acuerdo a la competencia una entidad pública puede ejecutar, las acciones plasmadas en el capítulo del Plan Estratégico de este Plan de Desarrollo tienen un enfoque de integralidad, es decir, las acciones que nutren cada uno de los productos aquí priorizados deben tener en cuenta el enfoque inclusivo con los diversos grupos poblacionales mayoritarios y minoritarios que habitan el municipio de Timbiquí.

Es necesario tener en cuenta entonces que la Metodología General Ajustada no relaciona a muchas de las poblaciones minoritarias en la estructura de sus catálogos de productos y de indicadores de bienestar, así como tampoco relaciona a poblaciones que tiene en cuenta en ciertos sectores en todos los demás sectores de inversión, por tal razón, la lectura de los productos aquí priorizados debe leerse bajo la lupa de la integralidad, descargando la responsabilidad del enfoque inclusivo en los planes de acción que alimentan cada una de las metas aquí propuestas.


502

	<b>REPÚBLICA DE COLOMBIA</b> <b>DEPARTAMENTO DEL CAUCA</b> <b>CONCEJO MUNICIPAL DE TIMBIQUI</b>		<b>Código: FR.TA.M-02</b>	
	<b>FORMATO DE PROYECTO</b>		<b>Versión: 01</b>  <b>Página: 296 de 320</b>	

Liberación y Orden

Tabla 10. Iniciativas priorizadas para fortalecer la paz en el territorio



Sector	Programa presupuestal	Producto	Descripción	Código del indicador de producto	Indicador de producto
SALUD Y PROTECCIÓN SOCIAL	Salud Pública	Servicio de asistencia técnica	Corresponde al acompañamiento, asesoría y seguimiento	190505000	Asistencias técnicas realizadas
SALUD Y PROTECCIÓN SOCIAL	Salud Pública	Documentos de planeación	Documentos cuyo objetivo es plasmar una visión de futuro a nivel país, entidad territorial, comunidad, sector, región, entidad o cualquier nivel de desagregación que se requiera. Incluye objetivos, estrategias, metas e indicadores.	190501500	Documentos de planeación elaborados
SALUD Y PROTECCIÓN SOCIAL	Salud Pública	Servicio de gestión del riesgo para temas de consumo, aprovechamiento biológico, calidad e inocuidad de los alimentos	Comprende acciones para disminuir la probabilidad de ocurrencia de eventos no deseados, evitables y negativos para la salud del individuo relacionado con la alimentación, como la obesidad, la desnutrición, la intoxicación, entre otros.	190502801	Personas atendidas con campañas de gestión del riesgo para temas de consumo y aprovechamiento biológico de los alimentos, calidad e inocuidad de los alimentos
SALUD Y PROTECCIÓN SOCIAL	Salud Pública	Servicio de gestión del riesgo para abordar situaciones endemo-epidémicas	Corresponde a la gestión integral de riesgos que propician la aparición de eventos que se caracterizan por presentar endemias focalizadas, escenarios variables de transmisión y patrones con comportamientos seculares, temporales, estacionales y cíclicos en poblaciones de riesgo. Incluye la reducción de la carga de las Enfermedades Transmitidas por Vectores - ETV (Malaria, Dengue, Leishmaniasis, Enfermedad de Chagas), enfermedades transmitidas por animales vertebrados (Encefalitis, Rabia,	190504301	Personas atendidas con campañas de gestión del riesgo para abordar situaciones endemo-epidémicas

	<b>REPUBLICA DE COLOMBIA</b> <b>DEPARTAMENTO DEL CAUCA</b> <b>CONCEJO MUNICIPAL DE TIMBIQUI</b>		<b>Código: FR.TA.M-02</b>
	<b>FORMATO DE PROYECTO</b>		<b>Versión: 01</b>  <b>Página: 297 de 320</b>





SALUD Y PROTECCIÓN SOCIAL	Salud Pública	Servicio de gestión del riesgo en temas de salud sexual y reproductiva	Leptospirosis, Brucelosis, Toxoplasmosis y otras).	190502101	Personas atendidas con campañas de gestión del riesgo en temas de salud sexual y reproductiva
SALUD Y PROTECCIÓN SOCIAL	Salud Pública	Servicio de gestión del riesgo en temas de trastornos mentales		190502201	Personas atendidas con campañas de gestión del riesgo en temas de trastornos mentales
SALUD Y PROTECCIÓN SOCIAL	Salud Pública	Servicio de promoción de la salud y prevención de riesgos asociados a condiciones no transmisibles		190503101	Personas atendidas con campañas de promoción de la salud y prevención de riesgos asociados a condiciones no transmisibles
SALUD Y PROTECCIÓN SOCIAL	Salud Pública	Cementerios habilitados		190500300	Cementerios habilitados
SALUD Y PROTECCIÓN SOCIAL	Salud Pública	Servicio de certificación de discapacidad para las personas con discapacidad		190504000	Personas con servicio de certificación de discapacidad

302

	<b>REPUBLICA DE COLOMBIA</b> <b>DEPARTAMENTO DEL CAUCA</b> <b>CONCEJO MUNICIPAL DE TIMBIQUI</b>		<b>Código: FR. TA. M-02</b>	 Libertad y Orden
	<b>FORMATO DE PROYECTO</b>		<b>Versión: 01</b>  <b>Página: 298 de 320</b>	

SALUD Y PROTECCIÓN SOCIAL	Aseguramiento y prestación integral de servicios de salud	Hospitales de primer nivel de atención adecuados	Infraestructura hospitalaria de primer nivel de atención adecuada, para la prestación de servicios de salud a la población. Incluye centros de salud, puestos de salud e infraestructura local de prestación de servicios.	190600100	Hospitales de primer nivel de atención adecuados
SALUD Y PROTECCIÓN SOCIAL	Aseguramiento y prestación integral de servicios de salud	Hospitales de primer nivel de atención dotados	Infraestructura hospitalaria de primer nivel de atención dotada con equipos y mobiliario, para la prestación de servicios de salud a la población. Incluye centros de salud, puestos de salud e infraestructura local de prestación de servicios.	190600500	Hospitales de primer nivel de atención dotados
SALUD Y PROTECCIÓN SOCIAL	Aseguramiento y prestación integral de servicios de salud	Servicio de afiliaciones al régimen subsidiado del Sistema General de Seguridad Social	Este servicio permite a las entidades territoriales realizar la afiliación de la población al régimen subsidiado conforme a las condiciones del Sistema General de Seguridad Social; incluye el registro, reporte, sistematización y seguimiento de afiliados en los sistemas de información correspondientes.	190604400	Personas afiliadas al régimen subsidiado
EDUCACIÓN	Calidad, cobertura y fortalecimiento de la educación inicial, preescolar, básica y media	Servicio de apoyo a la permanencia con alimentación escolar	Incluye la implementación de estrategias de alimentación escolar para fortalecer las acciones de retención estudiantil.	220102801	Beneficiarios de la alimentación escolar
EDUCACIÓN	Calidad, cobertura y fortalecimiento de la educación inicial, preescolar, básica y media	Estudios y diseños de infraestructura educativa	Corresponde a todos los productos relacionados a la etapa de preinversión en infraestructura, como son estudios de factibilidad, diseños arquitectónicos, planos, estudio de suelos y otros estudios y/o instrumentos similares.	220103900	Estudios y diseños de infraestructura educativa elaborados
EDUCACIÓN	Calidad, cobertura y fortalecimiento de la educación	Infraestructura educativa mejorada	Contempla los diferentes tipos de intervención por mejoramiento de la infraestructura escolar y de residencias escolares existente en las categorías de: 1. Mejoramiento: Corresponden a	220105200	Sedes educativas mejoradas

	<b>REPUBLICA DE COLOMBIA</b> <b>DEPARTAMENTO DEL CAUCA</b> <b>CONCEJO MUNICIPAL DE TIMBIQUI</b>		<b>Código: FR.TA.M-02</b>	 Libertad y Orden
	<b>FORMATO DE PROYECTO</b>		<b>Versión: 01</b>  <b>Página: 299 de 320</b>	

inicial, preescolar, básica y media	<p>intervenciones de obras menores o de mejoramiento de elementos constructivos, para el mejoramiento de las condiciones de uso y operación de la infraestructura frente a condiciones de riesgo o mantenimiento. 2. Reforzamiento: Corresponde a las obras de rehabilitación de sistemas portantes, estructurales y demás elementos constructivos según la NSR 10. 3. Restauración: Hace referencia a la rehabilitación de elementos de carácter patrimonial, cultural o de conservación arquitectónica. 4. Ampliación o nuevas etapas: Corresponde a la ejecución de obras nuevas de ampliación o de nuevas etapas dentro de sedes existentes para complementar y MEJORAR las condiciones de operatividad de la infraestructura existente. Aquí se podrían llegar a generar nuevos cupos. 5. Restitución o reubicación parcial en la sede existente: Se refiere a las obras de restitución de ambientes existentes que ya no son aptos o seguros para su uso, dentro de una institución educativa existente. 6. Obras de Emergencia: Corresponde a las obras de mejoramientos derivadas de situaciones de emergencia o riesgo en la institución educativa. Con éstas intervenciones de mejoramiento de los ambientes pedagógicos básicos y complementarios definidos en la NTC 4595, cuyo objetivo sea el de mejorar las condiciones de prestación del servicio educativo de la población matriculada.</p>	220103200	Personas beneficiarias con modelos de alfabetización
Calidad, cobertura y fortalecimiento de la educación	Servicio de alfabetización		
EDUCACIÓN			

309



REPUBLICA DE COLOMBIA  
DEPARTAMENTO DEL CAUCA  
CONCEJO MUNICIPAL DE TIMBIQUI

FORMATO DE PROYECTO

Código: FR.TA.M-02

Versión: 01

Página: 300 de 320



EDUCACIÓN	<p>inicial, preescolar, básica y media</p> <p>Calidad, cobertura y fortalecimiento de la educación inicial, preescolar, básica y media</p>	<p>Infraestructura educativa dotada</p>	<p>Incluye la dotación básica escolar de mobiliario, material didáctico – pedagógico, implementos básicos para funcionamiento. (Manejo de Residuos del Establecimiento Educativo, Menaje y Equipos de Cocina, Enfermería, Equipos de Manejo de Emergencias y Equipo Básico de Mantenimiento.) y dispositivos electrónicos en el marco de los lineamientos establecidos por el Ministerio de Educación Nacional.</p>	220106900	Sedes dotadas
EDUCACIÓN	<p>Calidad, cobertura y fortalecimiento de la educación inicial, preescolar, básica y media</p>	<p>Servicio educativo</p>	<p>Contempla las actividades asociadas al pago de nómina del personal administrativo de los establecimientos educativos, incluidos los gastos inherentes a la nómina como los aportes patronales, parafiscales y pago de prestaciones sociales del Magisterio (CPSM) conforme a las leyes 43 DE 1975, 91 DE 1989 Y 715 DE 2001. Así mismo, incluye la prestación del servicio educativo a través de la contratación con privados y los servicios administrativos de apoyo a la prestación del servicio educativo tales como arrendamiento de bienes inmuebles, servicios de aseo y vigilancia, impresiones y publicaciones, primas por seguros para amparar personas y bienes de los establecimientos educativos, el desarrollo de las acciones requeridas para la adecuada disposición de los bienes y la mitigación del deterioro y el pago de servicios públicos domiciliarios y telefonía móvil e internet.</p>	220107101	<p>Establecimientos educativos con recursos del Sistema General de Participaciones -SGP- en operación</p>



REPUBLICA DE COLOMBIA  
DEPARTAMENTO DEL CAUCA  
CONCEJO MUNICIPAL DE TIMBIQUI

Código: FR.TA.M-02

Versión: 01


Página: 301 de 320



Libertad y Orden

FORMATO DE PROYECTO



INCLUSIÓN SOCIAL Y RECONCILIACIÓN	Atención, asistencia y reparación integral a las víctimas	Servicio de caracterización de la población víctima para su posterior atención, asistencia y reparación integral	Mediante los cuales se caracteriza y se hace levantamiento de información individual de cada víctima y su hogar para la Asistencia Atención y Reparación Integral	410101400	Víctimas caracterizadas
INCLUSIÓN SOCIAL Y RECONCILIACIÓN	Atención, asistencia y reparación integral a las víctimas	Servicio de ayuda y atención humanitaria	Mediante los cuales se entrega ayuda y atención humanitaria a las víctimas del conflicto armado. La ayuda humanitaria se entrega a las víctimas de otros hechos diferentes al desplazamiento forzado y la atención humanitaria a víctimas de desplazamiento forzado.	410102500	Personas con asistencia humanitaria
INCLUSIÓN SOCIAL Y RECONCILIACIÓN	Atención, asistencia y reparación integral a las víctimas	Servicio de asistencia funeraria	La asistencia funeraria se entrega a los familiares de las víctimas de desaparición forzada y homicidio en el marco de un proceso de entrega de cuerpos o restos óseos.	410102701	Hogares subsidiados en asistencia funeraria
INCLUSIÓN SOCIAL Y RECONCILIACIÓN	Atención, asistencia y reparación integral a las víctimas	Servicio de asistencia técnica para la participación de las víctimas	Orientados a generar mecanismos mediante los cuales las víctimas tengan participación conjunta y activa en la determinación de las medidas y programas que se desarrollan en su proceso de atención y reparación.	410103800	Eventos de participación realizados
INCLUSIÓN SOCIAL Y RECONCILIACIÓN	Atención, asistencia y reparación integral a las víctimas	Servicio de apoyo para la seguridad alimentaria	Recursos entregados mediante transferencias monetarias o en especie destinadas a las víctimas en procesos de retorno o reubicación para la seguridad alimentaria	410104201	Hogares víctimas con asistencia técnica para seguridad alimentaria
INCLUSIÓN SOCIAL Y RECONCILIACIÓN	Atención, asistencia y reparación integral a las víctimas	Servicios de divulgación de temáticas de memoria histórica	Comprende las acciones de socialización de memoria histórica por medio audiovisual, pedagógico, periodístico, artístico e investigativo	410106800	Campañas realizadas

	<b>REPUBLICA DE COLOMBIA</b> <b>DEPARTAMENTO DEL CAUCA</b> <b>CONCEJO MUNICIPAL DE TIMBIQUI</b>
	<b>Código: FR.TA.M-02</b>
	<b>Versión: 01</b>
	<b>Página: 302 de 320</b>
<b>FORMATO DE PROYECTO</b>	





<b>INCLUSIÓN SOCIAL Y RECONCILIACIÓN</b>	Atención, asistencia y reparación integral a las víctimas	Servicio de acompañamiento comunitario a los hogares en riesgo de desplazamiento, de desplazamiento, retornados o reubicados	El servicio corresponde a un proceso de acompañamiento a los hogares en riesgo de desplazamiento, o retornados, o reubicados que busca la implementación de iniciativas de reconstrucción del tejido social y la integración comunitaria, realizando acciones como elaboración de plan de vida y la identificación e implementación de las iniciativas para el fortalecimiento social y comunitario.	410107401	Iniciativas comunitarias apoyadas (Planes de retorno y reubicación acompañados)
<b>INCLUSIÓN SOCIAL Y RECONCILIACIÓN</b>	Atención, asistencia y reparación integral a las víctimas	Servicio de reparación simbólica	Acciones mediante las cuales se implementa la reparación simbólica colectiva para grupos, comunidades y organizaciones sociales, sindicales y políticas. Entre las medidas a implementar se encuentran: satisfacción y garantías de no repetición en el componente simbólico.	410109400	Medidas de reparación simbólica apoyadas
<b>INCLUSIÓN SOCIAL Y RECONCILIACIÓN</b>	Desarrollo integral de la primera infancia a la juventud, y fortalecimiento de las capacidades de las familias de niñas, niños y adolescentes	Servicio dirigidos a la atención de niños, niñas, adolescentes y jóvenes, con enfoque pedagógico y restaurativo encaminados a la inclusión social	Servicio dirigidos a la atención de niños, niñas, adolescentes y jóvenes, con enfoque pedagógico y restaurativo encaminados a la inclusión social.	410203800	Niños, niñas, adolescentes y jóvenes atendidos en los servicios de restablecimiento en la administración de justicia
<b>INCLUSIÓN SOCIAL Y RECONCILIACIÓN</b>	Desarrollo integral de la primera infancia a la juventud, y fortalecimiento de las capacidades de las familias de	Edificaciones de atención a la primera infancia adecuadas	Adecuación de infraestructuras dirigidas específicamente a prestar Servicio de atención integral a la primera infancia.	410200500	Edificaciones de atención a la primera infancia adecuadas



	<b>REPUBLICA DE COLOMBIA</b> <b>DEPARTAMENTO DEL CAUCA</b> <b>CONCEJO MUNICIPAL DE TIMBIQUI</b>		<b>Código: FR.TA.M-02</b>	 Libertad y Orden
	<b>FORMATO DE PROYECTO</b>		<b>Versión: 01</b> <b>Página: 303 de 320</b>	

INCLUSIÓN SOCIAL Y RECONCILIACIÓN	niñas, niños y adolescentes	Desarrollo integral de la primera infancia a la juventud, y fortalecimiento de las capacidades de las familias de niñas, niños y adolescentes	Edificaciones de atención a la primera infancia dotadas	Dotación de infraestructuras dirigidas específicamente a prestar Servicio de atención integral a la primera infancia.	410200600	Edificaciones de atención a la primera infancia dotadas
INCLUSIÓN SOCIAL Y RECONCILIACIÓN	Inclusión social y productiva para la población en situación de vulnerabilidad	Inclusión social y productiva para la población en situación de vulnerabilidad	Servicio de acompañamiento familiar y comunitario para la superación de la pobreza	Incluye el desarrollo de acciones mediante las cuales se busca fortalecer la capacidad de autogestión y el tejido social en los hogares que se encuentran en situación de pobreza y en las comunidades focalizadas, para mejorar sus condiciones de vida. Tiene componentes de acompañamiento familiar y comunitario y de gestión de oferta institucional.	410305000	Hogares con acompañamiento familiar
INCLUSIÓN SOCIAL Y RECONCILIACIÓN	Inclusión social y productiva para la población en situación de vulnerabilidad	Inclusión social y productiva para la población en situación de vulnerabilidad	Servicio de gestión de oferta social para la población vulnerable	Incluye el desarrollo de acciones encaminadas a generar dinámicas de atención conjunta, articulada y eficiente entre las instituciones del estado hacia la población vulnerable.	410305200	Beneficiarios potenciales para quienes se gestiona la oferta social
INCLUSIÓN SOCIAL Y RECONCILIACIÓN	Inclusión social y productiva para la población en situación de vulnerabilidad	Inclusión social y productiva para la población en situación de vulnerabilidad	Servicio de apoyo para las unidades productivas para el autoconsumo de los hogares en situación de vulnerabilidad social	Corresponde a la entrega de recursos en especie o en efectivo para generación de huertas, cría de animales y pesca artesanal para el autoconsumo de hogares en situación de vulnerabilidad social.	410305500	Unidades productivas para el autoconsumo instaladas

	<b>REPÚBLICA DE COLOMBIA</b> <b>DEPARTAMENTO DEL CAUCA</b> <b>CONCEJO MUNICIPAL DE TIMBIQUI</b>		<b>Código: FR.TA.M-02</b>
	<b>FORMATO DE PROYECTO</b>		<b>Versión: 01</b>  <b>Página: 304 de 320</b>
 Libertad y Orden			

INCLUSIÓN SOCIAL Y RECONCILIACIÓN	Atención integral de población en situación permanente de desprotección social y/o familiar	Centros de protección social para el adulto mayor adecuados	Corresponde a la adecuación de infraestructura destinada al ofrecimiento de servicios de hospedaje, bienestar social y cuidado integral de manera permanente o temporal a los adultos mayores en condiciones de descuido, abandono o víctimas de violencia intrafamiliar.	410400200	Centros de protección social para el adulto mayor adecuados
INCLUSIÓN SOCIAL Y RECONCILIACIÓN	Atención integral de población en situación permanente de desprotección social y/o familiar	Centros de protección social de día para el adulto mayor dotados	Corresponde a la dotación destinada a brindar servicios diurnos para el cuidado, bienestar integral y asistencia social de los adultos mayores en condiciones de descuido, abandono o víctimas de violencia intrafamiliar.	410401400	Centros de día para el adulto mayor dotados
INCLUSIÓN SOCIAL Y RECONCILIACIÓN	Atención integral de población en situación permanente de desprotección social y/o familiar	Servicio de atención y protección integral al adulto mayor	Servicios integrales que incluyen aspectos relacionados con protección a la salud y bienestar social, educación, cultura, recreación, entorno físico y social favorable, productividad para los adultos mayores.	410400800	Adultos mayores atendidos con servicios integrales
INCLUSIÓN SOCIAL Y RECONCILIACIÓN	Atención integral de población en situación permanente de desprotección social y/o familiar	Servicio de atención integral a población en condición de discapacidad	Servicios integrales que incluyen aspectos relacionados con atención en salud, cuidado, alimentación, hospedaje, formación para el trabajo, inclusión productiva, recreación, entre otros, para población en condición de discapacidad.	410402000	Personas con discapacidad atendidas con servicios integrales



REPÚBLICA DE COLOMBIA  
DEPARTAMENTO DEL CAUCA  
CONCEJO MUNICIPAL DE TIMBIQUI

Código: FR.TA.M-02

Versión: 01



Página: 305 de 320




Libertad y Orden

FORMATO DE PROYECTO

INCLUSIÓN SOCIAL Y RECONCILIACIÓN	Atención, asistencia y reparación integral a las víctimas	Servicio de acompañamiento a la implementación de planes de prevención, protección y atención a las comunidades étnicas	Corresponde al acompañamiento en la implementación de los planes para la prevención, protección y atención de las comunidades Negras, Afrocolombianas Raizales y Palenqueras víctimas del conflicto armado, con el fin de garantizar su pervivencia física y cultural. Incluye transferencia de conocimiento y seguimiento.	410110400	Planes de prevención, protección y atención para comunidades Negras, Afrocolombianas Raizales y Palenqueras acompañados en su implementación
VIVIENDA, CIUDAD Y TERRITORIO	Acceso a soluciones de vivienda	Servicio de asistencia técnica y jurídica en saneamiento y titulación de predios		400100101	Asistencias técnicas y jurídicas realizadas
VIVIENDA, CIUDAD Y TERRITORIO	Acceso a soluciones de vivienda	Estudios de pre inversión e inversión	Incluye la realización de estudios de pre factibilidad, factibilidad o definitivos para la ejecución de proyectos	400103000	Estudios o diseños realizados
VIVIENDA, CIUDAD Y TERRITORIO	Acceso a soluciones de vivienda	Servicio de apoyo financiero para mejoramiento de vivienda	Corresponde al apoyo financiero a través de la asignación de un subsidio familiar de vivienda de interés social para mejoramiento, reparación y/o reconstrucción.	400103200	Hogares beneficiados con mejoramiento de una vivienda
VIVIENDA, CIUDAD Y TERRITORIO	Acceso a soluciones de vivienda	Vivienda de Interés Social construidas en sitio propio	Corresponde a la solución de vivienda de interés social nueva construida en un lote de propiedad del hogar que puede ser un lote de terreno, una terraza o una cubierta de losa y que es entregada por el estado al hogar que le fue asignado el subsidio familiar de vivienda de interés social para la adquisición de una vivienda nueva construida en sitio propio.	400104300	Vivienda de Interés Social construidas en sitio propio

	<b>REPUBLICA DE COLOMBIA</b> <b>DEPARTAMENTO DEL CAUCA</b> <b>CONCEJO MUNICIPAL DE TIMBIQUI</b>		 Libertad y Orden
	<b>FORMATO DE PROYECTO</b>		
	<b>Código: FR.TA.M-02</b>	<b>Versión: 01</b>	
			<b>Página: 306 de 320</b>



VIVIENDA, CIUDAD Y TERRITORIO	Acceso de la población a los servicios de agua potable y saneamiento básico	Servicio de apoyo financiero a los planes, programas y proyectos de Agua Potable y Saneamiento Básico	Financiación o Cofinanciación a planes, programas y proyectos relacionados con Agua Potable y Saneamiento Básico	400300800	Proyectos de acueducto, alcantarillado y aseo apoyados financieramente
VIVIENDA, CIUDAD Y TERRITORIO	Acceso de la población a los servicios de agua potable y saneamiento básico	Servicios de asistencia técnica en manejo de residuos sólidos		400302100	Personas asistidas técnicamente
VIVIENDA, CIUDAD Y TERRITORIO	Acceso de la población a los servicios de agua potable y saneamiento básico	Servicios de implementación del Plan de Gestión Integral de Residuos Sólidos PGIRS	Contempla acciones realizadas para implementar el Plan de Gestión Integral de Residuos Sólidos	400302200	Plan de Gestión Integral de Residuos Sólidos implementado
VIVIENDA, CIUDAD Y TERRITORIO	Acceso de la población a los servicios de agua potable y saneamiento básico	Estudios de pre inversión e inversión	Incluye la realización de estudios de pre factibilidad, factibilidad o definitivos para la ejecución de proyectos	400304200	Estudios o diseños realizados
VIVIENDA, CIUDAD Y TERRITORIO	Acceso de la población a los servicios de agua potable y saneamiento básico	Servicio de apoyo financiero para subsidios al consumo en los servicios públicos domiciliarios	Los subsidios al consumo están destinados a satisfacer necesidades básicas de los usuarios de los estratos 1, 2 y 3 en el servicio público domiciliario de acueducto, alcantarillado y aseo.	400304700	Usuarios beneficiados con subsidios al consumo
VIVIENDA, CIUDAD Y TERRITORIO	Acceso de la población a los servicios de agua potable y saneamiento básico	Soluciones alternativas para acceso al agua	Infraestructura de aprovisionamiento con soluciones alternativas como filtros, pilas públicas, entre otros, que permite acceder al agua en zonas rurales empleando opciones	400305300	Soluciones alternativas para acceso al agua para consumo humano implementadas

	<b>REPÚBLICA DE COLOMBIA</b> <b>DEPARTAMENTO DEL CAUCA</b> <b>CONCEJO MUNICIPAL DE TIMBIQUI</b>		<b>Código: FR.TA.M-02</b>
			<b>Versión: 01</b>
	<b>FORMATO DE PROYECTO</b>		<b>Página: 307 de 320</b>




AGRICULTURA Y DESARROLLO RURAL	saneamiento básico	para consumo humano	técnicas, operativas y de gestión que no reúnen las condiciones convencionales de los servicios públicos domiciliarios de acueducto.	170200701	Pequeños productores apoyados
AGRICULTURA Y DESARROLLO RURAL	Inclusión productiva de pequeños productores rurales	Servicio de apoyo financiero para proyectos productivos	Subsidio o cofinanciación para el establecimiento o fortalecimiento de proyectos productivos agropecuarios.	170200900	Productores apoyados con activos productivos y de comercialización
AGRICULTURA Y DESARROLLO RURAL	Inclusión productiva de pequeños productores rurales	Servicio de apoyo financiero para el acceso a activos productivos y de comercialización	Cofinanciación para la adquisición de activos productivos que se pueden clasificar en capital humano, la tierra y los bienes de capital productivo (Infraestructura, maquinaria y equipos, insumos y material vegetal, especies zootécnicas y acuícolas). Comercialización comprende actividades relacionadas con el proceso que va desde el acopio de los productos agropecuarios, distribución y consumo. Atención integral a productores agrícolas, pecuarios, forestales y acuícolas o pesqueros en: Aptitud de suelos; Tecnologías y recursos para actividad productiva; Procedimientos para acceder al financiamiento; Mercadeo; organización de productores y Dotación de infraestructura productiva. Pequeño Productor: se dedica a actividad agropecuaria, pesquera, acuícola cuyos activos NO superen los 200 SMMLV	170201000	Pequeños productores rurales asistidos técnicamente
AGRICULTURA Y DESARROLLO RURAL	Inclusión productiva de pequeños productores rurales	Servicio de apoyo para el acceso a maquinaria y equipos	Contempla el acceso de los pequeños productores a los bancos de maquinaria a partir de figuras como el arriendo, la adquisición, entre otros, entre otros	170201400	Productores beneficiados con acceso a maquinaria y equipo
AGRICULTURA Y DESARROLLO RURAL	Inclusión productiva de pequeños productores rurales	Servicio de apoyo para el fomento de la asociatividad	Sensibilización y acompañamiento a asociaciones de productores ya conformadas o en proceso de conformación en temas	170201600	Asociaciones apoyadas

312



	<b>REPUBLICA DE COLOMBIA</b> <b>DEPARTAMENTO DEL CAUCA</b> <b>CONCEJO MUNICIPAL DE TIMBIQUI</b>		 Libertad y Orden
	Código: FR.TA.M-02		
	Versión: 01 Página: 308 de 320		
<b>FORMATO DE PROYECTO</b>			

<b>AGRICULTURA Y DESARROLLO RURAL</b>	productores rurales  Ciencia, tecnología e innovación agropecuaria	Servicio de extensión agropecuaria	administrativos y de organización, referentes a liderazgo, participación y desarrollo de capacidades.  Comprende acciones de acompañamiento integral orientadas a diagnosticar, recomendar, actualizar, formar, transferir, asistir, empoderar y generar capacidad en los productores agropecuarios para que estos incorporen en su actividad productiva prácticas, productos tecnológicos, tecnologías, conocimientos y comportamientos que beneficien su desempeño y mejoren su competitividad y sostenibilidad.	170804100	Productores atendidos con servicio de extensión agropecuaria
<b>AGRICULTURA Y DESARROLLO RURAL</b>	Infraestructura productiva y comercialización	Servicios de apoyo al fomento de la pesca y la acuicultura	Asociaciones u organizaciones apoyadas a través de entrega de equipos e insumos, y acompañamiento técnico para al mejoramiento de la actividad pesquera y la acuicultura.	170203200	Asociaciones u organizaciones apoyadas
<b>AGRICULTURA Y DESARROLLO RURAL</b>	Infraestructura productiva y comercialización	Servicio de apoyo a la comercialización de las cadenas agrícolas, forestales, pecuarias, pesqueras y acuícolas	En beneficio del mejoramiento del ingreso al productor, el servicio de apoyo a la comercialización de las cadenas agrícolas, forestales, pecuarias, pesqueras y acuícolas, promueve estrategias para: i. Afrontar las variaciones atípicas en la demanda, oferta y en el precio de los productos, ii. la generación de valor agregado y iii. Permite el acceso de productos a canales de comercialización formales con estándares de calidad; mediante el fortalecimiento en los procesos de cosecha, de transformación y en el acompañamiento técnico para la apertura a nuevos mercados.	170910600	Cadenas productivas apoyadas
<b>COMERCIO, INDUSTRIA Y TURISMO</b>	Productividad y competitividad de las empresas colombianas	Servicio de apoyo financiero para agregar valor a los productos y mejorar los	Con este servicio se entregan recursos a las unidades productivas para adecuar el entorno de manera que puedan agregar valor a sus productos y desarrollar canales para comercializarlos	350201000	Proyectos cofinanciados para agregar valor a los productos y/o mejorar

	<b>REPUBLICA DE COLOMBIA</b> <b>DEPARTAMENTO DEL CAUCA</b> <b>CONCEJO MUNICIPAL DE TIMBIQUI</b>		<b>Código: FR.TA.M-02</b>
			<b>Versión: 01</b>
	<b>FORMATO DE PROYECTO</b>		<b>Página: 309 de 320</b>





	canales de comercialización		los canales de comercialización
COMERCIO, INDUSTRIA Y TURISMO	Productividad y competitividad de las empresas colombianas	Servicio de apoyo para la modernización y fomento de la innovación empresarial	Comprende instrumentos financieros y no financieros, de programas, proyectos y actividades para la innovación, el fomento y promoción empresarial. Los no financieros incluyen formación de capacidades, de transferencia de tecnología, de mentalidad y cultura, de profundización de redes y generación de información para el ecosistema de innovación y emprendimiento en Colombia.
COMERCIO, INDUSTRIA Y TURISMO	Productividad y competitividad de las empresas colombianas	Servicio de apoyo financiero para la competitividad turística	Con este servicio se busca financiar a través de FONTUR proyectos que se orienten a mejorar la calidad de los recursos turísticos y los factores que los diferencian y los hacen deseables para los turistas. De igual forma mejorar la capacidad de los empresarios del sector de generar rentabilidad y de mantener el negocio en el tiempo.
COMERCIO, INDUSTRIA Y TURISMO	Productividad y competitividad de las empresas colombianas	Servicio de promoción turística	Corresponde a campañas de divulgación y promoción de los atractivos turísticos de la zonas, así como las actividades para el posicionamiento de las regiones, departamentos y municipios como destinos turísticos.
COMERCIO, INDUSTRIA Y TURISMO	Productividad y competitividad de las empresas colombianas	Centro turístico construido	Corresponde a la infraestructura diseñada para la realización de actividades turísticas.
COMERCIO, INDUSTRIA Y TURISMO	Productividad y competitividad de las empresas colombianas	Señalización turística construida	Corresponde a la señalización de espacios turísticos que lo requieran.

	<b>REPÚBLICA DE COLOMBIA</b> <b>DEPARTAMENTO DEL CAUCA</b> <b>CONCEJO MUNICIPAL DE TIMBIQUI</b>		 Libertad y Orden
	<b>Código: FR.TA.M-02</b>		
	<b>Versión: 01</b>		
<b>FORMATO DE PROYECTO</b>		<b>Página: 310 de 320</b>	

<b>TRABAJO</b>	Formación para el trabajo	Servicio de formación para el trabajo en competencias para la inserción laboral	Acciones destinadas al desarrollo de competencias para la inserción al mercado laboral, como complemento de la educación básica; para la actualización constante de los conocimientos y habilidades, lo que impacta la productividad y competitividad de los lugares donde trabajan y para la promoción del acceso al trabajo de poblaciones vulnerables por medio de programas especiales de formación.	360300200	Personas formadas
----------------	---------------------------	---------------------------------------------------------------------------------	----------------------------------------------------------------------------------------------------------------------------------------------------------------------------------------------------------------------------------------------------------------------------------------------------------------------------------------------------------------------------------------------------------	-----------	-------------------



	<b>REPUBLICA DE COLOMBIA</b> <b>DEPARTAMENTO DEL CAUCA</b> <b>CONCEJO MUNICIPAL DE TIMBIQUI</b>	<b>Código: FR.TA.M-02</b>	 Libertad y Orden
		<b>Versión: 01</b>	
	<b>FORMATO DE PROYECTO</b>	<b>Página: 311 de 320</b>	

## CAPÍTULO 6

### INICIATIVAS CON CARGUE AL SISTEMA GENERAL DE REGALÍAS



#### 6. Sistema General de Regalías

##### Presupuesto Sistema General de regalías

De acuerdo con información del Portal de Transparencia Económica y el Ministerio de Hacienda el municipio de Timbiquí tiene el siguiente presupuesto, ejecución y saldos de recursos del Sistema General de Regalías de acuerdo a los diferentes fondos a los que tiene acceso el municipio

Fondo	Presupuesto Inversión SGR (1)	No. de Proyectos Aprobados y Asignados en SPGR (2)	Recursos Aprobados y Asignados en SPGR (2)	Saldo pendiente de asignación presupuestal (3)	% aprobado del presupuesto
Asignaciones Directas y anticipadas	\$222.665.208	0	0	\$222.665.208	0,00%
Asignaciones Directas	1428.444.637	3	\$703.188.224	725.526.412	49,23%
Asignación para la inversión local	9.905.685.299	6	\$7862.270.810	\$2.043.314.488	79,37%
Asignaciones para la Inversión Local - Ambiente y Desarrollo Sostenible	\$ 1.395.825.624	1	\$ 913.579.543	\$482.246.080	65,45%
Asignaciones para la Paz	\$0	1	\$32.577.210.659	\$0	
Decretos legislativos 574 y 798 de 2020 - Asignaciones directas oro chatarra	\$100.000.000	1	\$100.000.000	\$0	100%
Asignaciones directas - Gestión del riesgo y adaptación del cambio climático	\$3	1	\$3	\$0	100%
Incentivos a la producción minera - Aprobados por OCAD PAZ	\$1.325.766.277	0	\$0	\$1.325.766.277	0%
<b>Total</b>	<b>\$14.378.387.047</b>	<b>13</b>	<b>\$42.156.249.239</b>	<b>\$0</b>	<b>293,19%</b>

Fuente: Portal de Transparencia Económica. Recuperado de:  
<https://www.pte.gov.co/Presupuesto-sistema-de-regalías>


	<b>REPUBLICA DE COLOMBIA DEPARTAMENTO DEL CAUCA CONCEJO MUNICIPAL DE TIMBIQUI</b>	<b>Código: FR.TA.M-02</b>	 Libertad y Orden
		<b>Versión: 01</b>	
	<b>FORMATO DE PROYECTO</b>	<b>Página: 312 de 320</b>	

Iniciativas presentadas por las comunidades en el desarrollo de los diálogos territoriales para la formulación del Plan de Desarrollo y el Capítulo de Regalías


A partir del desarrollo de las mesas de participación para la formulación del Plan de Desarrollo Municipal denominadas “Diálogos Territoriales Vinculantes para la Formulación del Plan de Desarrollo Municipal y capítulo de Regalías”, las comunidades definieron las iniciativas que deben presentarse para gestionar su ejecución con cargue a recursos del Sistema General de Regalías.

A continuación se hace un recuento de las iniciativas presentadas y discutidas en las mesas de diálogo para ser financiadas con recursos del Sistema General de Regalías.

- A. Construcción ,mejoramiento y mantenimiento de infraestructuras deportivas
- B. Restauración de fuentes hídricas
- C. Mitigación de impactos negativos en zonas de importancia ambiental
- D. Construcción de obras para mitigar el riesgos por desastres naturales
- E. Fortalecimiento de turismo a través de la construcción de obras de infraestructura, actividades de promoción del turismo, creación y fortalecimiento de productos y servicios turísticos.
- F. Fortalecimiento de los sistemas de producción locales a través del acceso a insumos, maquinaria verde, asistencia técnica, infraestructura para la transformación productiva y comercialización de los productos.



**REPUBLICA DE COLOMBIA**  
**DEPARTAMENTO DEL CAUCA**  
**CONCEJO MUNICIPAL DE TIMBIQUI**



**Código: FR.TA.M-02**

**Versión: 01**

**Página: 313 de 320**

**FORMATO DE PROYECTO**

**Libertad y Orden**

**6.1. Matriz de Iniciativas Capítulo Sistema General de Regalías**

Fuente	Iniciativa	Nombre Del Sector	Programa	Código del producto	Producto	Descripción	Medido a través de	Código del indicador de producto	Indicador de producto	Unidad de medida
Sistema General de Regalías	Mejoramiento de vías rurales	Transporte	Infraestructura red vial regional	2402041	Vía terciaria mejorada	Incluye la construcción de obras de infraestructura vial en vías de la red vial terciaria que mejoren la prestación del servicio, así como los cambios en una infraestructura de transporte con el propósito de mejorar sus especificaciones técnicas iniciales	Kilómetros de vías terciaria	240204100	Vía terciaria mejorada	Kilómetros
	Mejoramiento de escenarios deportivos deportivos	Educación	Calidad, cobertura y fortalecimiento de la educación inicial, preescolar, básica y media	2201052	Infraestructura educativa mejorada	Contempla los diferentes tipos de intervención por mejoramiento de la infraestructura escolar y de residencias escolares existente en las categorías de: 1. Mejoramiento: Corresponden a intervenciones de obras menores o de mejoramiento de elementos constructivos, para el mejoramiento de las condiciones de uso y operación de la infraestructura frente a condiciones de riesgo o mantenimiento. 2. Reforzamiento: Corresponden a las obras de rehabilitación de sistemas portantes, estructurales y demás elementos constructivos según la NSR 10. 3. Restauración: Hace referencia a la rehabilitación de elementos de carácter patrimonial, cultural o de conservación arquitectónica. 4. Ampliación o nuevas etapas: Corresponde a la ejecución de obras nuevas de ampliación o de nuevas etapas dentro de sedes existentes para complementar y MEJORAR las condiciones de operatividad de la infraestructura existente. Aquí se podrían llegar a generar nuevos cupos. 5. Restitución o reubicación parcial en la sede existente: Se refiere a las obras de restitución de ambientes existentes que ya no son aptos o seguros para su uso, dentro de una institución educativa existente. 6. Obras de Emergencia: Corresponde a las obras de mejoramientos derivadas de situaciones de emergencia o riesgo en la institución educativa. Con estas intervenciones de mejoramiento de los ambientes pedagógicos básicos y complementarios definidos en la NTC 4595, cuyo objetivo sea el de mejorar las condiciones de prestación del servicio educativo de la población matriculada.	Número de sedes	220105200	Sedes educativas mejoradas	Número
	Construcción de escenarios recreo/deportivos	Deporte Y Recreación	Fomento a la recreación, la actividad física y el deporte	4301030	Parque recreo-deportivo construido y dotado	Construcción y dotación de un parque recreo-deportivo que contenga zona de juegos infantiles, área de gimnasio, pista de frote, bebederos y demás equipamientos destinados a la recreación y el deporte al aire libre.	Número de parques recreo-deportivos	430103000	Parque recreo-deportivo construido y dotado	

323



**REPUBLICA DE COLOMBIA  
DEPARTAMENTO DEL CAUCA  
CONCEJO MUNICIPAL DE TIMBIQUI**

**Código: FR. TA. M-02**

**Versión: 01**

**Página: 314 de 320**




Libertad y Orden

**FORMATO DE PROYECTO**

Acciones de preservación, recuperación y conservación del medio ambiente en el territorio	Ambiente Y Desarrollo Sostenible	Conservación de la biodiversidad y sus servicios ecosistémicos	3202049	Servicio de recuperación de ecosistemas	Incluye al recuperación de áreas disturbadas en ecosistemas boscosos y no boscosos a través del análisis de tensionantes en el territorio, el análisis de suelos para conocer su estado, la plantación de árboles y arbustos de especies nativas relacionadas con el ecosistema de referencia, el aislamiento de áreas más afectadas por el tensionante identificado, la suscripción de acuerdo voluntarios con la comunidad para el mantenimiento de las acciones implementadas y el seguimiento y monitoreo a las intervenciones adelantadas.	Heciáreas de áreas	320204901	Áreas en proceso de recuperación de cobertura vegetal aisladas	Heciáreas
Construcción de obras para mitigar el riesgos por desastres naturales	Gobierno Territorial	Gestión del riesgo de emergencias	4503022	Obras de infraestructura para la reducción del riesgo de desastres	Intervenciones que buscan reducir el nivel de riesgo existente en un determinado sitio, mediante acciones de carácter estructural – físicas que conlleven a corregir o reducir las condiciones de amenaza, cuando esto sea posible, y/o la vulnerabilidad de los elementos expuestos.	Número de obras	450302200	Obras de infraestructura para la reducción del riesgo de desastres realizadas	Número
Fortalecimiento de turismo a través de la construcción de obras de infraestructura, actividades de promoción del turismo, creación y fortalecimiento de productos y servicios turísticos.	Comercio, industria y turismo	Productividad y competitividad de las empresas colombianas	3502053	Centro turístico construido	Corresponde a la infraestructura diseñada para la realización de actividades turísticas.	Número de centros turísticos	350205300	Centro turístico construido	Número
Fortalecimiento de turismo a través de la construcción de obras de infraestructura, actividades de promoción del turismo, creación y fortalecimiento de productos y servicios turísticos.	Comercio, industria y turismo	Productividad y competitividad de las empresas colombianas	3502046	Servicio de promoción turística	Corresponde a campañas de divulgación y promoción de los atractivos turísticos de la zona, así como las actividades para el posicionamiento de las regiones, departamentos y municipios como destinos turísticos.	Número de campañas	350204600	Campañas realizadas	Número
Fortalecimiento de los sistemas de producción locales a través	Agricultura y desarrollo rural	Inclusión productiva de pequeños	1702007	Servicio de apoyo financiero para proyectos productivos	Subsidio o cofinanciación para el establecimiento o fortalecimiento de proyectos productivos agropecuarios.	Número de proyectos	170200701	Poquitos productores apoyados	Número

329




CONCEJO MUNICIPAL DE TIMBIQUI

**REPUBLICA DE COLOMBIA**  
**DEPARTAMENTO DEL CAUCA**  
**CONCEJO MUNICIPAL DE TIMBIQUI**

**Código: FR. TA.M-02**

**Versión: 01**

**Página: 315 de 320**





Libertad y Orden

**FORMATO DE PROYECTO**

del acceso a insumos, maquinaria verde, asistencia técnica, infraestructura para la transformación productiva y comercialización de los productos	Fortalecimiento de los sistemas de producción locales a través del acceso a insumos, maquinaria verde, asistencia técnica, infraestructura para la transformación productiva y comercialización de los productos	AGRICULTURA Y DESARROLLO RURAL	productores rurales	1702032	Servicio de apoyo a la comercialización de las cadenas agrícolas, forestales, pecuarias, pesqueras y acuícolas	Asociaciones u organizaciones apoyadas a través de entrega de equipos e insumos, y acompañamiento técnico para al mejoramiento de la actividad pesquera y la acuicultura.	Número de asociaciones	170203200	Asociaciones u organizaciones apoyadas	Número

325

	DEPARTAMENTO DEL CAUCA MUNICIPIO DE TIMBIQUÍ NIT: 800.051.167 – 1 SECRETARÍA DE PLANEACIÓN Y OBRAS PÚBLICAS	Versión: 2 Vigencia: 26/01/2021	
	FORMATO ACTA	Página: 316 de 320	

### 7. Seguimiento Y Evaluación Del Plan de Desarrollo

El seguimiento y evaluación del plan de desarrollo es un proceso continuo que permite monitorear el avance del plan y evaluar su impacto. Este proceso es fundamental para garantizar que el plan se implemente de manera efectiva y que se alcancen los objetivos establecidos.

El seguimiento del plan de desarrollo se refiere a la recopilación y análisis de información sobre el avance del plan. Esta información puede incluir datos cuantitativos, como los indicadores de desempeño, o datos cualitativos, como las opiniones de los ciudadanos. La evaluación del plan de desarrollo se refiere a la valoración del impacto del plan. Esta evaluación puede realizarse de manera interna, por parte de las autoridades municipales, o de manera externa, por parte de expertos independientes.

El sistema de seguimiento y evaluación del plan de desarrollo debe ser diseñado de manera que sea:

**Eficaz:** El sistema debe ser capaz de recopilar información relevante y precisa sobre el avance del plan.

**Eficiente:** El sistema debe ser costo-eficiente y fácil de implementar.

**Participativo:** El sistema debe involucrar a todos los actores interesados, incluyendo a los ciudadanos, las autoridades, las organizaciones sociales y las empresas.



Los objetivos del seguimiento y evaluación del plan de desarrollo son:

- Garantizar que el plan se implemente de manera efectiva.
- Identificar las áreas en las que el plan necesita ajustes.
- Evaluar el impacto del plan en el desarrollo del municipio.
- Los beneficios del seguimiento y evaluación del plan de desarrollo son:
- Mejora la gestión pública.
- Facilita la toma de decisiones.
- Genera transparencia y rendición de cuentas.

Los pasos para realizar el seguimiento y evaluación del plan de desarrollo son:

- Definición de los objetivos del seguimiento y evaluación.
- Diseño del sistema de seguimiento y evaluación.
- Implementación del sistema de seguimiento y evaluación.
- Análisis de los resultados del seguimiento y evaluación.

Toma de decisiones en función de los resultados del seguimiento y evaluación.

	<b>REPUBLICA DE COLOMBIA DEPARTAMENTO DEL CAUCA CONCEJO MUNICIPAL DE TIMBIQUI</b>	<b>Código: FR.TA.M-02</b>	
	<b>FORMATO DE PROYECTO</b>	<b>Versión: 01</b>	
		<b>Página: 317 de 320</b>	

El seguimiento y evaluación del plan de desarrollo es un proceso continuo que debe realizarse a lo largo de la vigencia del plan. Este proceso es fundamental para garantizar que el plan se implemente de manera efectiva y que se alcancen los objetivos establecidos.

Para realizar el seguimiento, se puede utilizar la Metodología de consejos de gobierno eficientes que consisten en lo siguiente:

**SEGUIMIENTO Y EVALUACION AL PLAN DE DESARROLLO TERRITORIAL A PARTIR RESULTADOS IDENTIFICADOS EN CONSEJOS DE GOBIERNO**

**OBJETIVO DE LA METODOLOGIA.**

La metodología de seguimiento y evaluación tiene como objetivos los siguientes:

- ✓ Monitorear el avance del Plan de Desarrollo y definir oportunamente las acciones necesarias para mejorar la ejecución del mismo.
- ✓ Fortalecer la participación y autonomía de las secretarías de despacho y jefes de dependencia en la toma de decisiones asociadas al cumplimiento de sus funciones y competencias.
- ✓ Detectar e identificar la efectividad de los programas y proyectos, así como el desempeño de los funcionarios responsables en la ejecución de Metas del PDT.
- ✓ Complementar la estrategia de monitoreo y seguimiento a la gestión territorial institucionalizadas a nivel Territorial.
- ✓ Apoyar a la alta dirección en la priorización de actividades que generen mayor impacto en la entrega de bienes y servicios a la comunidad.

**PASOS PARA REALIZAR CONSEJOS DE GOBIERNO CON RESULTADOS DE SEGUIMIENTO.**



Se presenta la metodología propuesta, diferenciada en cuatro pasos;

1. Priorización de metas,
2. Identificación de servicios,
3. Seguimiento
4. Desarrollo del Consejo de Gobierno.

**PASO 1. PRIORIZACIÓN DE METAS.**

Durante esta etapa, se busca sentar las bases para el cumplimiento de los objetivos del Consejo de Gobierno optimizando tiempo y recursos para preparar y hacer entrega de información oportuna y de calidad durante el ejercicio.

**PASO 2. IDENTIFICACIÓN DE SERVICIOS.**

	<b>REPUBLICA DE COLOMBIA</b> <b>DEPARTAMENTO DEL CAUCA</b> <b>CONCEJO MUNICIPAL DE TIMBIQUI</b>	<b>Código: FR.TA.M-02</b>	 Libertad y Orden
	<b>FORMATO DE PROYECTO</b>	<b>Versión: 01</b> <b>Página: 318 de 320</b>	

Elementos de referencia para identificación: Una vez identificado el top 10 de metas prioritizadas, y en desarrollo del primer consejo de gobierno del año, se adelanta la identificación de los servicios de manera articulada con los componentes y actividades de los proyectos de inversión viabilizados e incluidos en el Plan Operativo Anual de Inversiones, estos servicios deben ser consistentes con las acciones consignadas en los planes de acción institucional, a fin de establecer relación, cantidad e indicadores asociados a las metas de producto prioritizadas.

**PASO 3. REPORTES DE AVANCE DE METAS Y SERVICIOS:**



- Reporte de avance de metas prioritizadas
- Reporte de avance a servicios prioritizados
- Validación de la información.
- Informes ejecutivos.

**PASO 4. REALIZACION DEL CONSEJO DE GOBIERNO:**

De acuerdo con la agenda que se propone a continuación, la reunión del Consejo de Gobierno tiene un enfoque gerencial de seguimiento a las prioridades de la administración municipal, por lo que el eje de ésta girará alrededor de cuatro momentos:

- 1) Presentación de avances de metas prioritarias de gobierno,
- 2) Presentación de avance de metas por sectores y niveles del PDT
- 3) Presentación de avances de servicios
- 4) Conclusiones y recomendaciones.
- 5) Toma de decisiones



	<b>REPUBLICA DE COLOMBIA</b> <b>DEPARTAMENTO DEL CAUCA</b> <b>CONCEJO MUNICIPAL DE TIMBIQUI</b>	Código: FR.TA.M-02	 Libertad y Orden
		Versión: 01	
FORMATO DE PROYECTO		Página: 319 de 320	

## 8. Referencias Bibliográficas

Correa, K., Vega, O., & Gómez, B. (2019). Estrés postraumático y aptitudes de emprendimiento y resiliencia en mujeres víctimas del conflicto armado. *Clío América*, 13(25), 255-263. <https://doi.org/10.21676/23897848.3266>

Gutiérrez, N., Pabón, A., Niño, M., Ochoa, M., Camperos, E., & Durán, M. (2019). El conflicto armado en Colombia y sus realidades invisibles. *Paradigmas Socio-Humanísticos*, 1(1), 10-17. <https://doi.org/10.26752/revistaparadigmash.v1i1.450>

Gómez, V. and David, J. (2016). Perdón y reconciliación: una perspectiva psicosocial desde la no violencia. *Polis (Santiago)*, 15(43), 131-157. <https://doi.org/10.4067/s0718-65682016000100007>

Gómez-Restrepo, C., Rincón, C., & Medina-Rico, M. (2017). Enfermedades crónicas en población afectada por el conflicto armado en Colombia, 2015. *Revista Panamericana De Salud Pública*, 41, 1. <https://doi.org/10.26633/rpsp.2017.144>



Monroy-Sánchez, D. (2020). Naturaleza del acceso a los servicios de salud mental de la población adulta víctima del conflicto armado en Colombia. *Revista Salud Bosque*, 10(1). <https://doi.org/10.18270/rsb.v10i1.3053>

Paz, F. and Zapata, A. (2021). Conflicto armado, contaminación y riesgos en salud: una evaluación de riesgo de tres fuentes de exposición ambiental asociadas con el conflicto en Colombia. *Biomédica*, 41(4), 660-675. <https://doi.org/10.7705/biomedica.5928>

Pinzón-Fernández, M. (2016). Impactos psicológicos y psicosociales en víctimas sobrevivientes de masacre selectiva en el marco del conflicto suroccidente colombiano en el año 2011. *Colombia Forense*, 3(2), 53-62. <https://doi.org/10.16925/cf.v3i2.1756>

Rojas, J. (2016). Etapas del conflicto armado en Colombia: hacia el posconflicto. *Latinoamérica Revista De Estudios Latinoamericanos*, 62, 227-257. <https://doi.org/10.1016/j.larev.2016.06.010>

Zabala, E. and Pachón, A. (2020). Logros y retos de la atención integral de personas con discapacidad víctimas del conflicto armado: aprendizajes de un proyecto de cooperación. *Revista Ocupación Humana*, 19(2), 103-119. <https://doi.org/10.25214/25907816.867>

	<b>REPUBLICA DE COLOMBIA</b> <b>DEPARTAMENTO DEL CAUCA</b> <b>CONCEJO MUNICIPAL DE TIMBIQUI</b>	<b>Código: FR.TA.M-02</b>	 Libertad y Orden
	<b>FORMATO DE PROYECTO</b>	<b>Versión: 01</b>	
		<b>Página: 320 de 320</b>	

Fondo de Población de naciones Unidas. (2016). Revisión y ajuste al Esquema de Ordenamiento Territorial. Documento Técnico de Soporte. Recuperado de [https://colombia.unfpa.org/sites/default/files/pub-pdf/20191128\\_DTS\\_Formulacion\\_Timbiqui\\_FINAL-1.pdf](https://colombia.unfpa.org/sites/default/files/pub-pdf/20191128_DTS_Formulacion_Timbiqui_FINAL-1.pdf)